

บริษัท ทีบีโก้แอสฟัลท์ จำกัด (มหาชน) และบริษัทย่อย
รายงานการสอบทาน และ ข้อมูลทางการเงินระหว่างกาล
สำหรับงวดสามเดือนและหกเดือนสิ้นสุดวันที่ 30 มิถุนายน 2565



Building a better
working world

EY Office Limited
33rd Floor, Lake Rajada Office Complex
193/136-137 Rajadapisek Road
Klongtoey, Bangkok 10110
Tel: +66 2264 9090
Fax: +66 2264 0789-90
ey.com

บริษัท สำนักงาน อีวาย จำกัด
ชั้น 33 อาคารเลคไรดา
193/136-137 ถนนรัชดาภิเษก
คลองเตย กรุงเทพฯ 10110
โทรศัพท์: +66 2264 9090
โทรสาร: +66 2264 0789-90
ey.com

รายงานการสอบทานข้อมูลทางการเงินระหว่างกาลโดยผู้สอบบัญชีรับอนุญาต
เสนอต่อผู้ถือหุ้นของบริษัท ทิปโก้เอสพีแอล จำกัด (มหาชน)

ข้าพเจ้าได้สอบทานงบแสดงฐานะการเงินรวม ณ วันที่ 30 มิถุนายน 2565 งบกำไรขาดทุนเบ็ดเสร็จรวม
สำหรับงวดสามเดือนและหกเดือนสิ้นสุดวันเดียวกัน งบแสดงการเปลี่ยนแปลงส่วนของผู้ถือหุ้นรวมและ
งบกระแสเงินสดรวมสำหรับงวดหกเดือนสิ้นสุดวันเดียวกัน และหมายเหตุประกอบงบการเงินรวมระหว่างกาล
แบบย่อของบริษัท ทิปโก้เอสพีแอล จำกัด (มหาชน) และบริษัทย่อย และได้สอบทานข้อมูลทางการเงินเฉพาะ
กิจการของบริษัท ทิปโก้เอสพีแอล จำกัด (มหาชน) ด้วยเช่นกัน (รวมเรียกว่า “ข้อมูลทางการเงินระหว่างกาล”)
ซึ่งผู้บริหารของกิจการเป็นผู้รับผิดชอบในการจัดทำและนำเสนอข้อมูลทางการเงินระหว่างกาลเหล่านี้ตาม
มาตรฐานการบัญชี ฉบับที่ 34 เรื่อง การรายงานทางการเงินระหว่างกาล ส่วนข้าพเจ้าเป็นผู้รับผิดชอบในการให้
ข้อสรุปเกี่ยวกับข้อมูลทางการเงินระหว่างกาลดังกล่าวจากผลการสอบทานของข้าพเจ้า

ขอบเขตการสอบทาน

ข้าพเจ้าได้ปฏิบัติตามสอบทานตามมาตรฐานงานสอบทาน รหัส 2410 เรื่อง การสอบทานข้อมูลทางการเงิน
ระหว่างกาลโดยผู้สอบบัญชีรับอนุญาตของกิจการ การสอบทานดังกล่าวประกอบด้วย การใช้วิธีการสอบถาม
บุคคลากร ซึ่งส่วนใหญ่เป็นผู้รับผิดชอบด้านการเงินและบัญชีและการวิเคราะห์เปรียบเทียบและวิธีการสอบทานอื่น
การสอบทานนี้มีขอบเขตจำกัดกว่าการตรวจสอบตามมาตรฐานการสอบบัญชี ทำให้ข้าพเจ้าไม่สามารถได้ความ
เชื่อมั่นว่าจะพบเรื่องที่มีนัยสำคัญทั้งหมดซึ่งอาจพบได้จากการตรวจสอบ ดังนั้นข้าพเจ้าจึงไม่ได้แสดงความเห็น
ต่อข้อมูลทางการเงินระหว่างกาลที่สอบทาน

ข้อสรุป

ข้าพเจ้าไม่พบสิ่งที่เป็นเหตุให้เชื่อว่าข้อมูลทางการเงินระหว่างกาลดังกล่าวไม่ได้จัดทำขึ้นตามมาตรฐานการบัญชี
ฉบับที่ 34 เรื่อง การรายงานทางการเงินระหว่างกาล ในสาระสำคัญจากการสอบทานของข้าพเจ้า

กรองแก้ว อิมปิตติกุล
กรองแก้ว อิมปิตติกุล

ผู้สอบบัญชีรับอนุญาต เลขทะเบียน 5874

บริษัท สำนักงาน อีวาย จำกัด
กรุงเทพฯ: 4 สิงหาคม 2565

บริษัท ทีพีโก้แอสฟัลท์ จำกัด (มหาชน) และบริษัทย่อย

งบแสดงฐานะการเงิน


ณ วันที่ 30 มิถุนายน 2565

(หน่วย: พันบาท)

หมวดหมู่	งบการเงินรวม		งบการเงินเฉพาะกิจการ	
	30 มิถุนายน 2565 (ยังไม่ได้ตรวจสอบ แต่สอบทานแล้ว)	31 ธันวาคม 2564 (ตรวจสอบแล้ว)	30 มิถุนายน 2565 (ยังไม่ได้ตรวจสอบ แต่สอบทานแล้ว)	31 ธันวาคม 2564 (ตรวจสอบแล้ว)
สินทรัพย์				
สินทรัพย์หมุนเวียน				
เงินสดและรายการเทียบเท่าเงินสด		2,137,285	536,760	271,318
ลูกหนี้การค้าและลูกหนี้อื่น	2, 3	5,343,017	3,920,432	2,886,099
สินทรัพย์ที่เกิดจากสัญญา	4	913,859	-	-
เงินให้กู้ยืมระยะสั้นแก่กิจการที่เกี่ยวข้องกัน	2	51,806	110,000	110,000
สินค้าคงเหลือ		6,423,661	5,071,371	5,173,513
ตราสารอนุพันธ์ - สัญญาซื้อขายสินค้าโภคภัณฑ์ล่วงหน้า	13	232,935	232,935	154,582
เงินจ่ายล่วงหน้าค่าสินค้าและบริการ	2	495,018	63,689	6,217
สินทรัพย์หมุนเวียนอื่น		310,546	32,388	39,692
		<u>15,908,127</u>	<u>9,967,575</u>	<u>8,641,421</u>
สินทรัพย์ที่ถือไว้เพื่อขาย		-	-	-
รวมสินทรัพย์หมุนเวียน		<u>15,908,127</u>	<u>9,967,575</u>	<u>8,641,421</u>
สินทรัพย์ไม่หมุนเวียน				
เงินลงทุนในบริษัทย่อย	5	-	8,315,283	8,315,283
เงินลงทุนในการร่วมค้า		139,147	67,553	67,553
เงินลงทุนในบริษัทร่วม	6	465,636	18,404	18,404
ตราสารอนุพันธ์ - สัญญาซื้อขายสินค้าโภคภัณฑ์ล่วงหน้า	13	-	-	33,721
เงินให้กู้ยืมระยะยาวแก่กิจการที่เกี่ยวข้องกัน	2	-	713,494	675,244
อสังหาริมทรัพย์เพื่อการลงทุน		189,033	94,342	94,342
ที่ดิน อาคารและอุปกรณ์	7	8,191,037	792,395	846,239
สินทรัพย์สิทธิการใช้		760,518	95,090	102,749
ค่าความนิยม		195,932	-	-
สินทรัพย์ไม่มีตัวตน		224,830	22,208	32,205
สินทรัพย์ภายใต้การควบคุม		239,894	162,127	108,471
สินทรัพย์ไม่หมุนเวียนอื่น		19,752	3,845	4,032
รวมสินทรัพย์ไม่หมุนเวียน		<u>10,425,779</u>	<u>10,284,741</u>	<u>10,298,243</u>
รวมสินทรัพย์		<u>26,333,906</u>	<u>20,252,316</u>	<u>18,939,664</u>

หมายเหตุประกอบงบการเงินเป็นส่วนหนึ่งของงบการเงินระหว่างกาลนี้

อ. อ. อ.



บริษัท ทีพีไอแอสฟัลท์ จำกัด (มหาชน) และบริษัทย่อย

งบแสดงฐานะการเงิน (ต่อ)

ณ วันที่ 30 มิถุนายน 2565

(หน่วย: พันบาท)

หมายเหตุ	งบการเงินรวม		งบการเงินเฉพาะกิจการ	
	30 มิถุนายน 2565 (ยังไม่ได้ตรวจสอบ แต่สอบทานแล้ว)	31 ธันวาคม 2564 (ตรวจสอบแล้ว)	30 มิถุนายน 2565 (ยังไม่ได้ตรวจสอบ แต่สอบทานแล้ว)	31 ธันวาคม 2564 (ตรวจสอบแล้ว)
หนี้สินและส่วนของผู้ถือหุ้น				
หนี้สินหมุนเวียน				
เงินกู้ยืมระยะสั้นจากสถาบันการเงิน	4,884,183	3,415,911	4,634,609	3,096,247
เจ้าหนี้การค้าและเจ้าหนี้อื่น	2.8 3,500,550	3,107,027	4,260,568	4,145,229
หนี้สินที่เกิดจากสัญญา	4 532,961	665,845	-	-
ส่วนของหนี้สินตามสัญญาเช่าที่ถึงกำหนดชำระภายในหนึ่งปี	87,791	107,742	24,027	25,238
เงินกู้ยืมระยะสั้นจากกิจการที่เกี่ยวข้องกัน	2 -	-	-	80,000
ภาษีเงินได้นิติบุคคลค้างจ่าย	143,116	115,019	80,522	69,711
ตราสารอนุพันธ์ - สัญญาซื้อขายสินค้าโภคภัณฑ์ล่วงหน้า	13 753,040	234,032	753,040	234,032
หนี้สินหมุนเวียนอื่น	291,002	254,512	23,689	17,965
รวมหนี้สินหมุนเวียน	10,192,643	7,900,088	9,776,455	7,668,422
หนี้สินไม่หมุนเวียน				
เงินกู้ยืมระยะยาวจากกิจการที่เกี่ยวข้องกัน	2 51,613	7,719	-	-
หนี้สินตามสัญญาเช่า - สุทธิจากส่วนที่ถึงกำหนดชำระภายในหนึ่งปี	349,828	315,897	73,204	79,764
หนี้สินภาษีเงินได้รอการตัดบัญชี	333,412	393,034	-	-
สำรองผลประโยชน์ระยะยาวของพนักงาน	263,648	246,882	153,294	145,856
รวมหนี้สินไม่หมุนเวียน	998,501	963,532	226,498	225,620
รวมหนี้สิน	11,191,144	8,863,620	10,002,953	7,894,042

หมายเหตุประกอบงบการเงินเป็นส่วนหนึ่งของงบการเงินระหว่างกาลนี้

อ.อ.ร.



บริษัท ทีปโก้แอสฟัลท์ จำกัด (มหาชน) และบริษัทย่อย

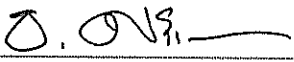
งบแสดงฐานะการเงิน (ต่อ)


ณ วันที่ 30 มิถุนายน 2565

(หน่วย: พันบาท)

	งบการเงินรวม		งบการเงินเฉพาะกิจการ	
	30 มิถุนายน 2565 (ยังไม่ได้ตรวจสอบ แต่สอบทานแล้ว)	31 ธันวาคม 2564 (ตรวจสอบแล้ว)	30 มิถุนายน 2565 (ยังไม่ได้ตรวจสอบ แต่สอบทานแล้ว)	31 ธันวาคม 2564 (ตรวจสอบแล้ว)
ส่วนของผู้ถือหุ้น				
ทุนเรือนหุ้น				
ทุนจดทะเบียน				
หุ้นสามัญ 1,578,361,570 หุ้น มูลค่าหุ้นละ 1 บาท	1,578,362	1,578,362	1,578,362	1,578,362
ทุนออกจำหน่ายและชำระเต็มมูลค่าแล้ว				
หุ้นสามัญ 1,578,361,570 หุ้น มูลค่าหุ้นละ 1 บาท	1,578,362	1,578,362	1,578,362	1,578,362
ส่วนเกินมูลค่าหุ้นสามัญ	1,152,389	1,152,389	1,152,389	1,152,389
ส่วนของผู้มีส่วนได้เสียที่ไม่มีอำนาจควบคุมของบริษัทย่อย				
ที่บริษัทฯ ซื้อในราคาต่ำกว่ามูลค่าตามบัญชี	6,238	6,238	-	-
การเปลี่ยนแปลงส่วนได้เสียของบริษัทฯ ในบริษัทย่อย				
โดยไม่ได้สูญเสียอำนาจควบคุม	(570,311)	(570,311)	-	-
ส่วนทุนจากการขายโดยใช้หุ้นเป็นเกณฑ์	174,753	174,753	174,753	174,753
กำไรสะสม				
จัดสรรแล้ว - ดำรงตามกฎหมาย	172,123	172,123	172,123	172,123
ยังไม่ได้จัดสรร	12,826,447	13,285,766	7,751,020	7,995,603
องค์ประกอบอื่นของส่วนของผู้ถือหุ้น	(753,597)	(431,367)	(579,284)	(27,608)
รวมส่วนของผู้ถือหุ้นของบริษัทฯ	14,586,404	15,367,953	10,249,363	11,045,622
ส่วนของผู้มีส่วนได้เสียที่ไม่มีอำนาจควบคุมของบริษัทย่อย	556,358	569,329	-	-
รวมส่วนของผู้ถือหุ้น	15,142,762	15,937,282	10,249,363	11,045,622
รวมหนี้สินและส่วนของผู้ถือหุ้น	26,333,906	24,800,902	20,252,316	18,939,664

หมายเหตุประกอบงบการเงินเป็นส่วนหนึ่งของงบการเงินระหว่างกาลนี้


กรรมการ




(ยังไม่ได้ตรวจสอบ แต่สอบทานแล้ว)

บริษัท ทิปปโก้แอสฟัลท์ จำกัด (มหาชน) และบริษัทย่อย
งบกำไรขาดทุนเบ็ดเสร็จ
สำหรับงวดสามเดือนสิ้นสุดวันที่ 30 มิถุนายน 2565

(หน่วย: พันบาท ยกเว้นกำไรต่อหุ้นแสดงเป็นบาท)

หมายเหตุ	งบการเงินรวม		งบการเงินเฉพาะกิจการ		
	2565	2564	2565	2564	
กำไรขาดทุน:					
รายได้					
รายได้จากการขายและบริการ	7,034,730	7,040,960	5,677,855	6,436,961	
รายได้จากสัญญาก่อสร้าง	816,067	671,941	-	-	
รายได้อื่น					
เงินปันผลรับจากบริษัทย่อย	-	-	-	179,100	
เงินปันผลรับจากบริษัทร่วม	6	-	119,592	-	
อื่นๆ	5	63,611	49,915	31,134	28,907
รวมรายได้	7,914,408	7,762,816	5,828,581	6,644,968	
ค่าใช้จ่าย					
ต้นทุนขายและบริการ	5,982,494	5,261,675	4,926,678	4,992,263	
ขาดทุนจากสัญญาซื้อขายสินค้าโภคภัณฑ์ล่วงหน้า	13	24,373	471,300	471,300	
รายการปรับลดราคาทุนของสินค้าคงเหลือให้เป็นมูลค่าสุทธิที่จะได้รับ (กลับรายการ)	7	(2,995)	-	-	
	6,006,874	5,729,980	4,951,051	5,463,563	
ต้นทุนงานก่อสร้าง	793,854	604,576	-	-	
ค่าใช้จ่ายในการขาย	36,579	39,175	20,675	23,002	
ค่าใช้จ่ายในการบริหาร	298,038	271,055	158,222	147,584	
ค่าใช้จ่ายอื่น					
ขาดทุนจากอัตราแลกเปลี่ยน	67,188	-	61,599	-	
รวมค่าใช้จ่าย	7,202,533	6,644,786	5,191,547	5,634,149	
กำไรจากการดำเนินงาน	711,875	1,118,030	637,034	1,010,819	
ส่วนแบ่งกำไร (ขาดทุน) จากเงินลงทุนในการร่วมค้า	6,609	(1,006)	-	-	
ส่วนแบ่งกำไรจากเงินลงทุนในบริษัทร่วม	6	35,901	25,485	-	
รายได้ทางการเงิน	4,861	3,979	5,223	7,667	
ต้นทุนทางการเงิน	(27,192)	(35,142)	(18,498)	(27,240)	
กลับรายการ (ผลขาดทุน) ด้านเครดิตที่คาดว่าจะเกิดขึ้น	(2,759)	(27,838)	35,889	(13,892)	
กำไรก่อนภาษีเงินได้	729,295	1,083,508	659,648	977,354	
ภาษีเงินได้	9	(144,177)	(207,676)	(156,176)	
กำไรสำหรับงวด	585,118	875,832	509,329	821,178	

หมายเหตุประกอบงบการเงินเป็นส่วนหนึ่งของงบการเงินระหว่างกาลนี้



(ยังไม่ได้ตรวจสอบ แต่สอบทานแล้ว)


บริษัท ทีพีซีแอสฟัลท์ จำกัด (มหาชน) และบริษัทย่อย
งบกำไรขาดทุนเบ็ดเสร็จ (ต่อ)
สำหรับงวดสามเดือนสิ้นสุดวันที่ 30 มิถุนายน 2565

(หน่วย: พันบาท ยกเว้นกำไรต่อหุ้นแสดงเป็นบาท)

หมวดหมู่	งบการเงินรวม		งบการเงินเฉพาะกิจการ	
	2565	2564	2565	2564
กำไรขาดทุนเบ็ดเสร็จอื่น:				
รายการที่จะถูกบันทึกในส่วนของกำไรหรือขาดทุนในภายหลัง				
ผลต่างของอัตราแลกเปลี่ยนจากการแปลงค่าบการเงิน				
ที่เป็นเงินตราต่างประเทศ	285,427	201,564	-	-
การเปลี่ยนแปลงในมูลค่าธุรกรรมของตราสารอนุพันธ์				
สำหรับการป้องกันความเสี่ยงในกระแสเงินสด - สุทธิจากภาษีเงินได้	9, 13	(286,105)	58,381	(286,105)
กำไรขาดทุนเบ็ดเสร็จอื่นสำหรับงวด		(678)	(286,105)	58,381
กำไรขาดทุนเบ็ดเสร็จรวมสำหรับงวด		584,440	1,135,777	223,224
การแบ่งปันกำไร				
ส่วนที่เป็นของผู้ถือหุ้นของบริษัทฯ		587,026	867,465	509,329
ส่วนที่เป็นของผู้มีส่วนได้เสียที่ไม่มีอำนาจควบคุมของบริษัทย่อย		(1,908)	8,367	
		585,118	875,832	821,178
การแบ่งปันกำไรขาดทุนเบ็ดเสร็จรวม				
ส่วนที่เป็นของผู้ถือหุ้นของบริษัทฯ		589,026	1,121,669	223,224
ส่วนที่เป็นของผู้มีส่วนได้เสียที่ไม่มีอำนาจควบคุมของบริษัทย่อย		(4,586)	14,108	
		584,440	1,135,777	879,559
กำไรต่อหุ้น (บาท)				
กำไรต่อหุ้นขั้นพื้นฐาน				
กำไรส่วนที่เป็นของผู้ถือหุ้นของบริษัทฯ		0.37	0.55	0.32
				0.52

หมายเหตุประกอบงบการเงินเป็นส่วนหนึ่งของงบการเงินระหว่างกาลนี้

0.06



The image shows a signature and a circular stamp. The stamp contains the text 'บริษัท ทีพีซีแอสฟัลท์ จำกัด (มหาชน)' at the top, 'TIPCO ASPHALT' in the center, and 'TIPCO ASPHALT PUBLIC COMPANY LIMITED' at the bottom. There is also a large handwritten signature to the right of the stamp.

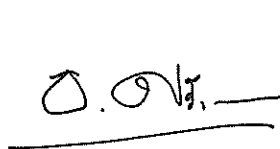
(ยังไม่ได้ตรวจสอบ แต่สอบทานแล้ว)


บริษัท ทิปปโก้แอสฟัลท์ จำกัด (มหาชน) และบริษัทย่อย
งบกำไรขาดทุนเบ็ดเสร็จ
สำหรับงวดหกเดือนสิ้นสุดวันที่ 30 มิถุนายน 2565


(หน่วย: พันบาท ยกเว้นกำไรต่อหุ้นแสดงเป็นบาท)

หมายเหตุ	งบการเงินรวม		งบการเงินเฉพาะกิจการ	
	2565	2564	2565	2564
กำไรขาดทุน:				
รายได้				
รายได้จากการขายและบริการ	13,343,601	12,508,756	11,049,025	11,269,166
รายได้จากสัญญาก่อสร้าง	1,608,776	1,075,493	-	-
รายได้อื่น				
เงินปันผลรับจากบริษัทย่อย	-	-	429,352	179,100
เงินปันผลรับจากบริษัทร่วม	6	-	119,592	51,638
อื่นๆ	5	102,255	62,955	74,379
รวมรายได้	15,054,632	13,647,204	11,672,348	11,553,523
ค่าใช้จ่าย				
ต้นทุนขายและบริการ	11,317,828	9,540,327	9,568,912	8,906,831
ขาดทุนจากสัญญาซื้อขายสินค้าโภคภัณฑ์ล่วงหน้า	13	555,795	867,742	555,795
กลับรายการปรับลดราคาทุนของสินค้าคงเหลือให้เป็นมูลค่าสุทธิที่จะได้รับ		(2,263)	(2,995)	-
	11,871,360	10,405,074	10,124,707	9,774,573
ต้นทุนงานก่อสร้าง	1,572,271	988,950	-	-
ค่าใช้จ่ายในการขาย	71,496	76,210	42,041	45,000
ค่าใช้จ่ายในการบริหาร	553,893	552,305	297,023	307,471
ค่าใช้จ่ายอื่น				
ขาดทุนจากอัตราแลกเปลี่ยน	28,824	12,683	17,631	29,189
รวมค่าใช้จ่าย	14,097,844	12,035,222	10,481,402	10,156,233
กำไรจากการดำเนินงาน	956,788	1,611,982	1,190,946	1,397,290
ส่วนแบ่งกำไร (ขาดทุน) จากเงินลงทุนในการร่วมค้า	7,995	(1,113)	-	-
ส่วนแบ่งกำไรจากเงินลงทุนในบริษัทร่วม	6	105,410	74,539	-
รายได้ทางการเงิน	9,055	9,344	8,700	14,645
ต้นทุนทางการเงิน	(47,333)	(60,444)	(30,137)	(44,735)
กลับรายการ (ผลขาดทุน) ด้านเครดิตที่คาดว่าจะเกิดขึ้น	(41,727)	(44,256)	16,697	(18,146)
กำไรจากการวัดมูลค่าส่วนได้เสียเดิมในการรวมธุรกิจ	-	20,748	-	-
กำไรก่อนภาษีเงินได้	990,188	1,610,800	1,186,206	1,349,054
ภาษีเงินได้	9	(189,113)	(305,917)	(217,509)
กำไรสำหรับงวด	801,075	1,304,883	1,017,886	1,131,545

หมายเหตุประกอบงบการเงินเป็นส่วนหนึ่งของงบการเงินระหว่างกาลนี้










(ยังไม่ได้ตรวจสอบ แต่สอบทานแล้ว)

บริษัท ทีพีโก้แอสฟัลท์ จำกัด (มหาชน) และบริษัทย่อย
งบกำไรขาดทุนเบ็ดเสร็จ (ต่อ)
สำหรับงวดหกเดือนสิ้นสุดวันที่ 30 มิถุนายน 2565

(หน่วย: พันบาท ยกเว้นกำไรต่อหุ้นแสดงเป็นบาท)

หมายเหตุ	งบการเงินรวม		งบการเงินเฉพาะกิจการ		
	2565	2564	2565	2564	
กำไรขาดทุนเบ็ดเสร็จอื่น:					
รายการที่จะถูกบันทึกในส่วนของกำไรหรือขาดทุนในภายหลัง					
ผลต่างของอัตราแลกเปลี่ยนจากการแปลงค่างบการเงิน					
ที่เป็นเงินตราต่างประเทศ	224,441	470,857	-	-	
การเปลี่ยนแปลงในมูลค่ายุติธรรมของตราสารอนุพันธ์					
สำหรับการป้องกันความเสี่ยงในกระแสเงินสด - สุทธิจากภาษีเงินได้	9, 13	(551,676)	62,243	(551,676)	62,243
รายการที่จะถูกบันทึกในส่วนของกำไรหรือขาดทุน					
ในภายหลัง - สุทธิจากภาษีเงินได้	(327,235)	533,100	(551,676)	62,243	
รายการที่จะไม่ถูกบันทึกในส่วนของกำไรหรือขาดทุนในภายหลัง					
ส่วนแบ่งกำไรขาดทุนเบ็ดเสร็จอื่นในบริษัทร่วม - สุทธิจากภาษีเงินได้	-	(2,348)	-	-	
รายการที่จะไม่ถูกบันทึกในส่วนของกำไรหรือขาดทุน					
ในภายหลัง - สุทธิจากภาษีเงินได้	-	(2,348)	-	-	
กำไรขาดทุนเบ็ดเสร็จอื่นสำหรับงวด	(327,235)	530,752	(551,676)	62,243	
กำไรขาดทุนเบ็ดเสร็จรวมสำหรับงวด	473,840	1,835,635	466,210	1,193,788	
การแบ่งปันกำไร					
ส่วนที่เป็นของผู้ถือหุ้นของบริษัทฯ	803,150	1,289,680	1,017,886	1,131,545	
ส่วนที่เป็นของผู้มีส่วนได้เสียที่ไม่มีอำนาจควบคุมของบริษัทฯ	(2,075)	15,203			
	801,075	1,304,883			
การแบ่งปันกำไรขาดทุนเบ็ดเสร็จรวม					
ส่วนที่เป็นของผู้ถือหุ้นของบริษัทฯ	480,920	1,809,897	466,210	1,193,788	
ส่วนที่เป็นของผู้มีส่วนได้เสียที่ไม่มีอำนาจควบคุมของบริษัทฯ	(7,080)	25,738			
	473,840	1,835,635			
กำไรต่อหุ้น (บาท)					
กำไรต่อหุ้นขั้นพื้นฐาน					
กำไรส่วนที่เป็นของผู้ถือหุ้นของบริษัทฯ	0.51	0.82	0.64	0.72	

หมายเหตุประกอบงบการเงินเป็นส่วนหนึ่งของงบการเงินระหว่างกาลนี้

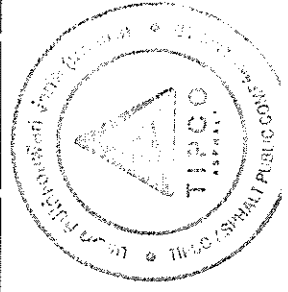
Signature: 
Circular stamp: 
Handwritten mark: 

(ยังไม่ได้ตรวจสอบ แต่ขอพบตามแล้ว)

บริษัท ทีบีเอ็นเอพีดี จำกัด (มหาชน) และบริษัทย่อย
งบแสดงการเปลี่ยนแปลงส่วนของผู้ถือหุ้น
สำหรับงวดที่ลงถึงสิ้นสุดวันที่ 30 มิถุนายน 2565

(หน่วย: พันบาท)

	งบการเงินรวม									
	ส่วนของผู้ถือหุ้นของบริษัท					ส่วนของผู้ถือหุ้นของบริษัท				
	ส่วนของผู้ถือหุ้น	ส่วนของผู้ถือหุ้น	ส่วนของผู้ถือหุ้น	ส่วนของผู้ถือหุ้น	ส่วนของผู้ถือหุ้น	ส่วนของผู้ถือหุ้น	ส่วนของผู้ถือหุ้น	ส่วนของผู้ถือหุ้น	ส่วนของผู้ถือหุ้น	ส่วนของผู้ถือหุ้น
	ส่วนของผู้ถือหุ้น	ส่วนของผู้ถือหุ้น	ส่วนของผู้ถือหุ้น	ส่วนของผู้ถือหุ้น	ส่วนของผู้ถือหุ้น	ส่วนของผู้ถือหุ้น	ส่วนของผู้ถือหุ้น	ส่วนของผู้ถือหุ้น	ส่วนของผู้ถือหุ้น	ส่วนของผู้ถือหุ้น
ยอดคงเหลือ ณ วันที่ 1 มกราคม 2564	1,578,362	1,152,389	6,238	(570,311)	174,753	172,123	13,545,642	14,837,349	183,291	15,020,640
กำไรสุทธิ	-	-	-	-	-	-	1,289,680	1,289,680	15,203	1,304,883
กำไรสุทธิ	-	-	-	-	-	-	-	520,217	10,535	530,752
กำไรสุทธิ	-	-	-	-	-	-	1,289,680	1,809,897	25,738	1,835,635
กำไรสุทธิ	-	-	-	-	-	-	-	-	212,997	212,997
กำไรสุทธิ	-	-	-	-	-	-	(2,051,836)	(2,051,836)	-	(2,051,836)
ยอดคงเหลือ ณ วันที่ 30 มิถุนายน 2564	1,578,362	1,152,389	6,238	(570,311)	174,753	172,123	12,783,486	14,595,410	422,026	15,017,436
ยอดคงเหลือ ณ วันที่ 1 มกราคม 2565	1,578,362	1,152,389	6,238	(570,311)	174,753	172,123	13,285,766	15,367,953	569,329	15,937,282
กำไรสุทธิ	-	-	-	-	-	-	803,150	803,150	(2,075)	801,075
กำไรสุทธิ	-	-	-	-	-	-	-	(322,230)	(5,805)	(327,235)
กำไรสุทธิ	-	-	-	-	-	-	803,150	480,920	(7,080)	473,840
กำไรสุทธิ	-	-	-	-	-	-	-	-	(5,891)	(5,891)
กำไรสุทธิ	-	-	-	-	-	-	(1,262,469)	(1,262,469)	-	(1,262,469)
ยอดคงเหลือ ณ วันที่ 30 มิถุนายน 2565	1,578,362	1,152,389	6,238	(570,311)	174,753	172,123	12,826,447	14,586,404	556,358	15,142,762



หมายเหตุประกอบงบการเงินเป็นส่วนหนึ่งของงบการเงินระหว่างวันที่

D.ONG

(ยังไม่ได้ตรวจสอบ แต่ชอบทานแล้ว)

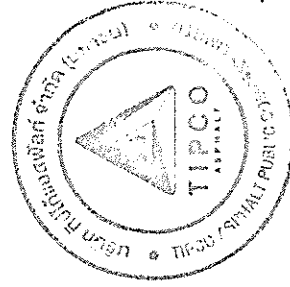
บริษัท ทีบีทีแอสฟัลท์ จำกัด (มหาชน) และบริษัทย่อย
งบแสดงการเปลี่ยนแปลงส่วนของผู้ถือหุ้น (ต่อ)
สำหรับงวดหกเดือนสิ้นสุดวันที่ 30 มิถุนายน 2565

องค์ประกอบอื่นของผู้ถือหุ้น แสดงได้ดังนี้

(หน่วย: พันบาท)

งบการเงินรวม (ต่อ)			
องค์ประกอบอื่นของผู้ถือหุ้น			
ผลต่างจากการแปลงค่างบการเงิน ที่เป็นเงินตราต่างประเทศ	ส่วนแบ่งกำไรขาดทุน เบ็ดเสร็จอื่นในบริษัทรวม	สำรองสำหรับการป้องกันความเสี่ยง ในกระแสเงินสด	รวม
ยอดคงเหลือ ณ วันที่ 1 มกราคม 2564	(1,131,715)	-	(90,132)
กำไรขาดทุนเบ็ดเสร็จอื่นสำหรับงวด	460,322	(2,348)	62,243
ยอดคงเหลือ ณ วันที่ 30 มิถุนายน 2564	(671,393)	(2,348)	(27,889)
ยอดคงเหลือ ณ วันที่ 1 มกราคม 2565	(403,759)	-	(27,608)
กำไรขาดทุนเบ็ดเสร็จอื่นสำหรับงวด	229,446	-	(551,676)
ยอดคงเหลือ ณ วันที่ 30 มิถุนายน 2565	(174,313)	-	(579,284)

หมายเหตุประกอบงบการเงินเป็นส่วนหนึ่งของงบการเงินระหว่างกาลนี้



D.ONG

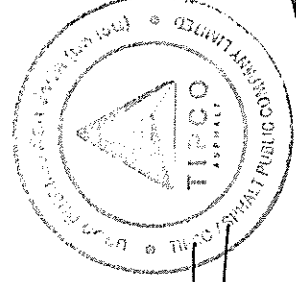
บริษัท ทีบีทีแอดพัลท์ จำกัด (มหาชน) และบริษัทย่อย
งบแสดงการเปลี่ยนแปลงส่วนของผู้ถือหุ้น (ต่อ)
สำหรับงวดที่สิ้นสุดในวันที่ 30 มิถุนายน 2565

(หน่วย: ล้านบาท)

งบการเงินเฉพาะกิจการ

	งบการเงินเฉพาะกิจการ						องค์ประกอบอื่นของส่วนของผู้ถือหุ้น	
	ส่วนเกิน	ส่วนทุนจากกำไรสุทธิ	ส่วนทุนที่ได้รับ	กำไรสะสม	กำไรขาดทุนเบ็ดเสร็จอื่น		รวมองค์ประกอบอื่น	รวมส่วนของผู้ถือหุ้น
					กำไรสุทธิ	กำไรหรือขาดทุนสุทธิ		
เงินต้น	1,152,389	174,753	172,123	8,915,797	(90,132)	(90,132)	11,903,292	
กำไรสุทธิ	-	-	-	1,131,545	-	-	1,131,545	
กำไรขาดทุนเบ็ดเสร็จอื่น	-	-	-	-	62,243	62,243	62,243	
กำไรสุทธิรวม	-	-	-	1,131,545	62,243	62,243	1,193,788	
กำไรขาดทุนเบ็ดเสร็จอื่นรวม	-	-	-	(2,051,836)	-	-	(2,051,836)	
ยอดคงเหลือ ณ วันที่ 30 มิถุนายน 2564	1,152,389	174,753	172,123	7,995,506	(27,889)	(27,889)	11,045,244	
กำไรสุทธิ	1,152,389	174,753	172,123	7,995,603	(27,608)	(27,608)	11,045,622	
กำไรขาดทุนเบ็ดเสร็จอื่น	-	-	-	1,017,886	-	-	1,017,886	
กำไรสุทธิรวม	-	-	-	-	(551,676)	(551,676)	(551,676)	
กำไรขาดทุนเบ็ดเสร็จอื่นรวม	-	-	-	1,017,886	(551,676)	(551,676)	466,210	
กำไรสุทธิรวม	-	-	-	(1,262,469)	-	-	(1,262,469)	
ยอดคงเหลือ ณ วันที่ 30 มิถุนายน 2565	1,152,389	174,753	172,123	7,751,020	(579,284)	(579,284)	10,249,363	

หมายเหตุประกอบงบการเงินเป็นส่วนหนึ่งของงบการเงินระหว่างกลางนี้



D. O. B.

(ยังไม่ได้ตรวจสอบ แต่สอบทานแล้ว)

บริษัท ทีพีโอแอสฟัลท์ จำกัด (มหาชน) และบริษัทย่อย
งบกระแสเงินสด
สำหรับงวดหกเดือนสิ้นสุดวันที่ 30 มิถุนายน 2565

(หน่วย: พันบาท)

	งบการเงินรวม		งบการเงินเฉพาะกิจการ	
	2565	2564	2565	2564
กระแสเงินสดจากกิจกรรมดำเนินงาน				
กำไรก่อนภาษีเงินได้	990,188	1,610,800	1,186,206	1,349,054
ปรับกระทบกำไรก่อนภาษีเงินได้เป็นเงินสดรับ (จ่าย)				
จากกิจกรรมดำเนินงาน				
ค่าเสื่อมราคาและค่าตัดจำหน่าย	612,834	579,874	106,779	119,139
ตัดจำหน่ายภาษีเงินได้หัก ณ ที่จ่าย	6,838	4,654	-	-
ผลขาดทุนด้านเครดิตที่คาดว่าจะเกิดขึ้น (กลับรายการ)	41,727	44,256	(16,697)	18,146
กลับรายการปรับลดราคาทุนของสินค้าคงเหลือให้เป็นมูลค่าสุทธิที่จะได้รับ	(2,263)	(2,995)	-	-
รายได้เงินปันผลรับจากบริษัทย่อย	-	-	(429,352)	(179,100)
รายได้เงินปันผลรับจากบริษัทร่วม	-	-	(119,592)	(51,638)
ขาดทุนจากอัตราแลกเปลี่ยนที่ยังไม่เกิดขึ้นจริง	62,432	18,410	27,529	19,972
กำไรจากการจำหน่าย/ตัดจำหน่ายอุปกรณ์	(15,389)	(14,677)	(22,202)	(8,043)
กำไรจากการวัดมูลค่าส่วนได้เสียเดิมในการรวมธุรกิจ	-	(20,748)	-	-
กำไรจากการขายเงินลงทุนในบริษัทย่อย	(35,343)	-	-	-
ส่วนแบ่ง (กำไร) ขาดทุนจากเงินลงทุนในการร่วมค้า	(7,995)	1,113	-	-
ส่วนแบ่งกำไรจากเงินลงทุนในบริษัทร่วม	(105,410)	(74,539)	-	-
สำรองผลประโยชน์ระยะยาวของพนักงาน	17,263	13,454	7,825	5,954
การเปลี่ยนแปลงในมูลค่าสุทธิรวมของสัญญาซื้อขายเงินตราต่างประเทศล่วงหน้า	12,083	11,890	13,228	12,814
การเปลี่ยนแปลงในมูลค่าสุทธิรวมของสัญญาซื้อขายสินค้าโภคภัณฑ์ล่วงหน้า	53,855	(187,163)	53,855	(187,163)
รายได้ทางการเงิน	(9,055)	(9,344)	(8,700)	(14,645)
ต้นทุนทางการเงิน	43,006	40,576	27,669	28,731
กำไรจากการดำเนินงานก่อนการเปลี่ยนแปลงในสินทรัพย์				
และหนี้สินดำเนินงาน	1,664,771	2,015,561	826,548	1,113,221
สินทรัพย์จากการดำเนินงาน (เพิ่มขึ้น) ลดลง				
ลูกหนี้การค้าและลูกหนี้อื่น	(1,141,164)	(1,146,402)	(972,593)	(1,028,460)
สินทรัพย์ที่เกิดจากสัญญา	(40,998)	(115,633)	-	-
สินค้าคงเหลือ	(51,567)	(600,315)	102,141	(316,146)
เงินจ่ายล่วงหน้าค่าสินค้าและบริการ	96,154	(5,234)	(57,471)	(30)
สินทรัพย์หมุนเวียนอื่น	(82,563)	(86,255)	(16,901)	(25,854)
สินทรัพย์ไม่หมุนเวียนอื่น	(1,521)	(7,090)	187	153
หนี้สินจากการดำเนินงานเพิ่มขึ้น (ลดลง)				
เจ้าหนี้การค้าและเจ้าหนี้อื่น	103,994	(215,054)	(258,061)	(257,701)
หนี้สินที่เกิดจากสัญญา	(132,884)	(74,352)	-	-
หนี้สินหมุนเวียนอื่น	24,285	12,734	(6,064)	20,898
หนี้สินไม่หมุนเวียนอื่น	(648)	(2,734)	(387)	(2,199)
เงินสดจาก (ใช้ไปใน) กิจกรรมดำเนินงาน	245,551	(222,774)	(382,601)	(496,118)
จ่ายภาษีเงินได้	(178,851)	(584,892)	(73,247)	(430,662)
เงินสดสุทธิจาก (ใช้ไปใน) กิจกรรมดำเนินงาน	66,700	(807,666)	(455,848)	(926,780)

หมายเหตุประกอบงบการเงินเป็นส่วนหนึ่งของงบการเงินระหว่างกาลนี้

(ยังไม่ได้ตรวจสอบ แต่สอบทานแล้ว)

บริษัท ทีบีทีแอสฟัลท์ จำกัด (มหาชน) และบริษัทย่อย

งบกระแสเงินสด (ต่อ)


สำหรับงวดหกเดือนสิ้นสุดวันที่ 30 มิถุนายน 2565

(หน่วย: พันบาท)

	งบการเงินรวม		งบการเงินเฉพาะกิจการ	
	2565	2564	2565	2564
กระแสเงินสดจากกิจกรรมลงทุน				
เงินสดจ่ายเพื่อลงทุนในบริษัทย่อย - สุทธิจากเงินสด				
และรายการเทียบเท่าเงินสดที่ได้รับ	-	(194,958)	-	(373,000)
เงินปันผลรับจากบริษัทย่อย	-	-	429,352	179,100
เงินปันผลรับจากบริษัทร่วม	119,592	51,638	119,592	51,638
เงินให้กู้ยืมระยะสั้นแก่กิจการที่เกี่ยวข้องกัน (เพิ่มขึ้น) ลดลง	(26,580)	105,649	-	127,000
เงินสดรับจากคอกเบี้ย	8,582	9,341	335	957
ซื้อและจ่ายชำระเข้าห้ค่าซื้ออุปกรณ์	(210,280)	(224,545)	(8,680)	(32,436)
เงินสดจ่ายเพื่อซื้อซอฟต์แวร์คอมพิวเตอร์	(1,168)	(5,838)	(548)	(2,788)
เงินสดรับจากการจำหน่ายอุปกรณ์และเรือเดินทะเล	506,506	16,267	25,182	8,552
เงินสดสุทธิจาก (ใช้ไป) กิจกรรมลงทุน	396,652	(242,446)	565,233	(40,977)
กระแสเงินสดจากกิจกรรมจัดหาเงิน				
เงินกู้ยืมระยะสั้นจากสถาบันการเงินเพิ่มขึ้น	1,466,081	4,099,643	1,538,362	3,985,752
เงินกู้ยืมระยะสั้นจากกิจการที่เกี่ยวข้องกันลดลง	-	(39,194)	(80,000)	-
ชำระคืนเงินต้นของหนี้สินตามสัญญาเช่า	(59,437)	(49,051)	(14,038)	(15,752)
เงินสดจ่ายคืนเงินกู้ยืมระยะยาวจากสถาบันการเงิน	-	(20,915)	-	-
เงินรับจากเงินกู้ยืมระยะยาวจากกิจการที่เกี่ยวข้องกัน	51,613	-	-	-
เงินปันผลจ่ายแก่ผู้ถือหุ้น	(1,262,139)	(2,049,571)	(1,262,139)	(2,049,571)
เงินปันผลจ่ายแก่ผู้มีส่วนได้เสียที่ไม่มีอำนาจควบคุมของบริษัทย่อย	(5,891)	-	-	-
จ่ายคอกเบี้ย	(45,468)	(26,544)	(26,128)	(20,076)
เงินสดสุทธิจากกิจกรรมจัดหาเงิน	144,759	1,914,368	156,057	1,900,353
ผลต่างของอัตราแลกเปลี่ยนจากการแปลงค่าเงินที่เป็นเงินตราต่างประเทศ	(11,443)	130,827	-	-
เงินสดและรายการเทียบเท่าเงินสดเพิ่มขึ้นสุทธิ	596,668	995,083	265,442	932,596
เงินสดและรายการเทียบเท่าเงินสดต้นงวด	1,540,617	1,887,763	271,318	568,508
เงินสดและรายการเทียบเท่าเงินสดปลายงวด	2,137,285	2,882,846	536,760	1,501,104
ข้อมูลกระแสเงินสดเปิดเผยเพิ่มเติม				
รายการที่ไม่ใช่เงินสด				
ซื้ออุปกรณ์ที่ยังไม่ได้จ่ายชำระ	16,673	18,682	-	-

หมายเหตุประกอบงบการเงินเป็นส่วนหนึ่งของงบการเงินระหว่างกาลนี้

อ. อ. อ.



Handwritten signature.

(ยังไม่ได้ตรวจสอบ แต่สอบทานแล้ว)

บริษัท ทีพีโก้แอสฟัลท์ จำกัด (มหาชน) และบริษัทย่อย
หมายเหตุประกอบงบการเงินรวมระหว่างกาล
สำหรับงวดสามเดือนและหกเดือนสิ้นสุดวันที่ 30 มิถุนายน 2565

1. ข้อมูลทั่วไป

1.1 เกณฑ์ในการจัดทำงบการเงินระหว่างกาล

งบการเงินระหว่างกาลนี้จัดทำขึ้นตามมาตรฐานการบัญชี ฉบับที่ 34 เรื่อง การรายงานทางการเงินระหว่างกาล โดยบริษัทฯ เติมนำเสนอของงบการเงินระหว่างกาลแบบย่อ อย่างไรก็ตามบริษัทฯ ได้แสดงรายการในงบแสดงฐานะการเงิน งบกำไรขาดทุนเบ็ดเสร็จ งบแสดงการเปลี่ยนแปลงส่วนของผู้ถือหุ้น และงบกระแสเงินสด ในรูปแบบเช่นเดียวกับงบการเงินประจำปี

งบการเงินระหว่างกาลนี้จัดทำขึ้นเพื่อให้ข้อมูลเพิ่มเติมจากงบการเงินประจำปีที่น่าเสนอครั้งล่าสุด ดังนั้น งบการเงินระหว่างกาลจึงเน้นการให้ข้อมูลเกี่ยวกับกิจกรรม เหตุการณ์และสถานการณ์ใหม่ๆ เพื่อไม่ให้ข้อมูลที่นำเสนอซ้ำซ้อนกับข้อมูลที่ได้รายงานไปแล้ว ผู้ใช้งบการเงินควรใช้งบการเงินระหว่างกาลนี้ควบคู่ไปกับงบการเงินประจำปีล่าสุด

งบการเงินระหว่างกาลฉบับภาษาไทยเป็นงบการเงินฉบับที่บริษัทฯ ใช้เป็นทางการตามกฎหมาย งบการเงินระหว่างกาลฉบับภาษาอังกฤษแปลมาจากงบการเงินระหว่างกาลฉบับภาษาไทยนี้

1.2 เกณฑ์ในการจัดทำงบการเงินรวม


งบการเงินรวมระหว่างกาลนี้จัดทำขึ้น โดยรวมงบการเงินของบริษัท ทีพีโก้แอสฟัลท์ จำกัด (มหาชน) (ซึ่งต่อไปนี้เรียกว่า “บริษัทฯ”) และบริษัทย่อย (ซึ่งต่อไปนี้เรียกว่า “บริษัทย่อย”) (รวมเรียกว่า “กลุ่มบริษัท”) และได้จัดทำขึ้น โดยใช้หลักเกณฑ์เดียวกับงบการเงินรวมสำหรับปีสิ้นสุดวันที่ 31 ธันวาคม 2564 ยกเว้น การจำหน่ายเงินลงทุนในบริษัทย่อยตามที่กล่าวไว้ในหมายเหตุประกอบงบการเงินรวมระหว่างกาลข้อ 5

1.3 นโยบายการบัญชีที่สำคัญ

งบการเงินระหว่างกาลนี้จัดทำขึ้น โดยใช้นโยบายการบัญชีและวิธีการคำนวณเช่นเดียวกับที่ใช้ในงบการเงินรวมสำหรับปีสิ้นสุดวันที่ 31 ธันวาคม 2564

มาตรฐานการรายงานทางการเงินที่มีการปรับปรุงซึ่งมีผลบังคับใช้สำหรับงบการเงินที่มีรอบระยะเวลาบัญชีที่เริ่มในหรือหลังวันที่ 1 มกราคม 2565 ไม่มีผลกระทบต่อข้อมูลที่เป็นสาระสำคัญต่องบการเงินของกลุ่มบริษัท

อ.อ.ท.



Handwritten signature and circular stamp of TPGCO ASPHALT.

(ยังไม่ได้ตรวจสอบ แต่สอบทานแล้ว)

2. รายการธุรกิจกับกิจการที่เกี่ยวข้องกัน

กลุ่มบริษัทมีรายการธุรกิจที่สำคัญกับบุคคลหรือกิจการที่เกี่ยวข้องกัน รายการธุรกิจดังกล่าวเป็นไปตามเงื่อนไขทางการค้าและเกณฑ์ตามที่ตกลงกันระหว่างกลุ่มบริษัทและบุคคลหรือกิจการที่เกี่ยวข้องกันเหล่านั้น ซึ่งเป็นไปตามปกติธุรกิจ ทั้งนี้ในระหว่างงวดปัจจุบัน ไม่มีการเปลี่ยนแปลงที่มีสาระสำคัญในนโยบายการกำหนดราคาของรายการธุรกิจกับกิจการที่เกี่ยวข้องกัน

รายการธุรกิจกับกิจการที่เกี่ยวข้องกันสามารถสรุปได้ดังนี้

(หน่วย: ล้านบาท)

สำหรับงวดสามเดือนสิ้นสุดวันที่ 30 มิถุนายน

	งบการเงินรวม		งบการเงินเฉพาะกิจการ	
	2565	2564	2565	2564
รายการธุรกิจกับบริษัทย่อย				
(ตัดออกจากงบการเงินรวมแล้ว)				
ขายสินค้าและให้บริการ	-	-	1,399	1,477
ค่าเช่าและค่าบริการรับ	-	-	1	2
ค่าความช่วยเหลือด้านเทคนิคและการบริหารจัดการรับ	-	-	16	15
ดอกเบี้ยรับ	-	-	5	7
เงินปันผลรับ	-	-	-	179
ซื้อสินค้า	-	-	3	1
ค่าเช่าและค่าบริการจ่าย	-	-	398	572
รายการธุรกิจกับการร่วมการงาน				
ขายสินค้าและให้บริการ	334	398	122	401
รายได้จากสัญญาก่อสร้าง	34	24	-	-
ค่าเช่าและค่าบริการรับ	1	1	-	-
รายการธุรกิจกับกลุ่มผู้ร่วมดำเนินงานอื่น				
ซื้อสินค้า	33	-	-	-
ต้นทุนงานก่อสร้าง	45	14	-	-
ค่าเช่าและค่าบริการจ่าย	-	1	-	-
ดอกเบี้ยจ่าย	1	-	-	-
รายการธุรกิจกับบริษัทร่วม				
เงินปันผลรับ	-	-	120	-
ค่าเช่าและค่าบริการจ่าย	1	1	-	-
รายการธุรกิจกับบริษัทที่เกี่ยวข้องกัน				
ขายสินค้าและให้บริการ	517	391	510	391
ค่าเช่าและค่าบริการรับ	1	-	1	-
ค่าเช่าและค่าบริการจ่าย	22	22	14	20
ค่าความช่วยเหลือด้านเทคนิคและการบริหารจัดการจ่าย	13	12	8	8



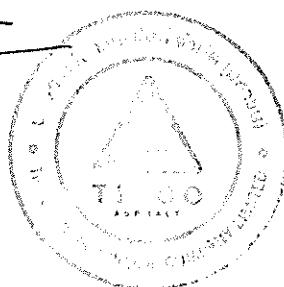
(ยังไม่ได้ตรวจสอบ แต่สอบทานแล้ว)

(หน่วย: ล้านบาท)

สำหรับงวดหกเดือนสิ้นสุดวันที่ 30 มิถุนายน

	งบการเงินรวม		งบการเงินเฉพาะกิจการ	
	2565	2564	2565	2564
รายการธุรกิจกับบริษัทย่อย				
(ตัดออกจากงบการเงินรวมแล้ว)				
ขายสินค้าและให้บริการ	-	-	2,702	2,807
ค่าเช่าและค่าบริการรับ	-	-	2	3
ค่าความช่วยเหลือด้านเทคนิคและการบริหารจัดการรับ	-	-	31	29
ดอกเบี้ยรับ	-	-	8	14
เงินปันผลรับ	-	-	429	179
ซื้อสินค้า	-	-	5	5
ค่าเช่าและค่าบริการจ่าย	-	-	831	1,022
รายการธุรกิจกับการร่วมการงาน				
ขายสินค้าและให้บริการ	490	525	202	528
รายได้จากสัญญาก่อสร้าง	88	44	-	-
ค่าเช่าและค่าบริการรับ	1	1	-	-
รายการธุรกิจกับกลุ่มผู้ร่วมดำเนินงานอื่น				
ซื้อสินค้า	69	-	-	-
ต้นทุนงานก่อสร้าง	108	75	-	-
ค่าเช่าและค่าบริการจ่าย	-	2	-	-
ดอกเบี้ยจ่าย	1	-	-	-
รายการธุรกิจกับบริษัทร่วม				
ขายสินค้าและให้บริการ	-	13	-	12
เงินปันผลรับ	-	-	120	52
ค่าเช่าและค่าบริการจ่าย	2	1	-	-
รายการธุรกิจกับบริษัทที่เกี่ยวข้องกัน				
ขายสินค้าและให้บริการ	887	830	878	830
ค่าเช่าและค่าบริการรับ	1	-	1	-
ค่าเช่าและค่าบริการจ่าย	43	48	80	39
ค่าความช่วยเหลือด้านเทคนิคและการบริหารจัดการจ่าย	23	18	14	14

อ.อภ.



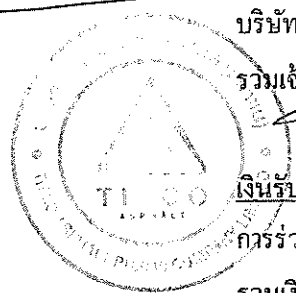
(ยังไม่ได้ตรวจสอบ แต่สอบทานแล้ว)

ยอดคงค้างระหว่างกลุ่มบริษัทและบุคคลหรือกิจการที่เกี่ยวข้องกัน มีรายละเอียดดังนี้

(หน่วย: พันบาท)

	งบการเงินรวม		งบการเงินเฉพาะกิจการ	
	30 มิถุนายน	31 ธันวาคม	30 มิถุนายน	31 ธันวาคม
	2565	2564	2565	2564
		(ตรวจสอบแล้ว)		(ตรวจสอบแล้ว)
ลูกหนี้การค้าและลูกหนี้อื่น - กิจการที่เกี่ยวข้องกัน (หมายเหตุ 3)				
บริษัทย่อย	-	-	1,137,384	1,106,588
การร่วมการงาน	254,324	230,700	114,993	65,816
บริษัทร่วม	5,916	5,727	-	-
บริษัทที่เกี่ยวข้องกัน (มีผู้ถือหุ้นและกรรมการร่วมกัน)	152,994	203,755	138,552	202,572
รวมลูกหนี้การค้าและลูกหนี้อื่น - กิจการที่เกี่ยวข้องกัน	413,234	440,182	1,390,929	1,374,976
หัก: ค่าเผื่อผลขาดทุนด้านเครดิตที่คาดว่าจะเกิดขึ้น	-	-	-	(248,959)
รวมลูกหนี้การค้าและลูกหนี้อื่น - กิจการที่เกี่ยวข้องกัน, สุทธิ	413,234	440,182	1,390,929	1,126,017
รายได้ที่ยังไม่ได้เรียกชำระ - กิจการที่เกี่ยวข้องกัน				
การร่วมการงาน	14,158	13,642	-	-
รวมรายได้ที่ยังไม่ได้เรียกชำระ - กิจการที่เกี่ยวข้องกัน	14,158	13,642	-	-
เงินจ่ายล่วงหน้าค่าสินค้าและบริการ - กิจการที่เกี่ยวข้องกัน				
กลุ่มผู้ร่วมดำเนินงานอื่น	131,738	153,424	-	-
รวมเงินจ่ายล่วงหน้าค่าสินค้าและบริการ - กิจการที่เกี่ยวข้องกัน	131,738	153,424	-	-
เจ้าหนี้การค้าและเจ้าหนี้อื่น - กิจการที่เกี่ยวข้องกัน (หมายเหตุ 8)				
บริษัทย่อย	-	-	2,386,048	2,317,203
การร่วมการงาน	246	-	-	-
กลุ่มผู้ร่วมดำเนินงานอื่น	198,910	143,736	-	-
บริษัทร่วม	909	-	-	-
บริษัทที่เกี่ยวข้องกัน (มีผู้ถือหุ้นและกรรมการร่วมกัน)	114,419	93,778	90,381	63,542
รวมเจ้าหนี้การค้าและเจ้าหนี้อื่น - กิจการที่เกี่ยวข้องกัน	314,484	237,514	2,476,429	2,380,745
เงินรับล่วงหน้าจากผู้ว่าจ้าง - กิจการที่เกี่ยวข้องกัน				
การร่วมการงาน	25,594	39,402	-	-
รวมเงินรับล่วงหน้าจากผู้ว่าจ้าง - กิจการที่เกี่ยวข้องกัน	25,594	39,402	-	-

อ.อ.อ.



(ยังไม่ได้ตรวจสอบ แต่สอบทานแล้ว)

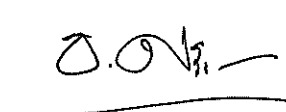
ยอดคงค้างและการเคลื่อนไหวของเงินให้กู้ยืมและเงินกู้ยืมระหว่างกลุ่มบริษัทและบุคคลหรือกิจการ
ที่เกี่ยวข้องกันมีรายละเอียดดังนี้


(หน่วย: พันบาท)

ชื่อบริษัท	ลักษณะความสัมพันธ์	งบการเงินรวม		
		ยอดคงเหลือ ณ วันที่ 31 ธันวาคม 2564 (ตรวจสอบแล้ว)	เพิ่มขึ้น (ลดลง) ระหว่างงวด	ยอดคงเหลือ ณ วันที่ 30 มิถุนายน 2565
เงินให้กู้ยืมระยะสั้นแก่กิจการที่เกี่ยวข้องกัน				
กิจการร่วมค้า ทีเอ็น	การร่วมการงาน	25,226	26,580	51,806
รวม		25,226	26,580	51,806
เงินกู้ยืมระยะยาวจากกิจการที่เกี่ยวข้องกัน				
Zhenjiang Highway Materials Company	ผู้ถือหุ้นของบริษัทย่อย	7,719	(7,719)	-
บริษัท เนาวรัตน์ พัฒนาการ จำกัด (มหาชน)	ผู้ร่วมดำเนินงานอื่น	-	51,613	51,613
รวม		7,719	43,894	51,613

(หน่วย: พันบาท)

ชื่อบริษัท	ลักษณะ ความสัมพันธ์	งบการเงินเฉพาะกิจการ			
		ยอดคงเหลือ ณ วันที่ 31 ธันวาคม 2564 (ตรวจสอบแล้ว)	ลดลง ระหว่างงวด	กำไร จากอัตรา แลกเปลี่ยน	ยอดคงเหลือ ณ วันที่ 30 มิถุนายน 2565
เงินให้กู้ยืมระยะสั้นแก่กิจการที่เกี่ยวข้องกัน					
บริษัท อัลฟา มารีไทม์ จำกัด	บริษัทย่อย	110,000	-	-	110,000
รวม		110,000	-	-	110,000
เงินให้กู้ยืมระยะยาวแก่กิจการที่เกี่ยวข้องกัน					
AD Shipping Pte. Ltd.	บริษัทย่อย	38,620	-	2,188	40,808
Pacific Bitumen Shipping Pte. Ltd.	บริษัทย่อย	636,624	-	36,062	672,686
รวม		675,244	-	38,250	713,494
เงินกู้ยืมระยะสั้นจากกิจการที่เกี่ยวข้องกัน					
บริษัท เรย์โคล แอสฟัลท์ จำกัด	บริษัทย่อย	60,000	(60,000)	-	-
บริษัท ไทยบิทูเมน จำกัด	บริษัทย่อย	20,000	(20,000)	-	-
รวม		80,000	(80,000)	-	-







(ยังไม่ได้ตรวจสอบ แต่สอบทานแล้ว)

ค่าตอบแทนกรรมการและผู้บริหาร

(หน่วย: ล้านบาท)

สำหรับงวดสามเดือนสิ้นสุดวันที่ 30 มิถุนายน

	งบการเงินรวม		งบการเงินเฉพาะกิจการ	
	2565	2564	2565	2564
ผลประโยชน์ระยะสั้น	39	39	35	34
ผลประโยชน์หลังออกจากงาน	1	1	1	1
รวม	40	40	36	35

(หน่วย: ล้านบาท)

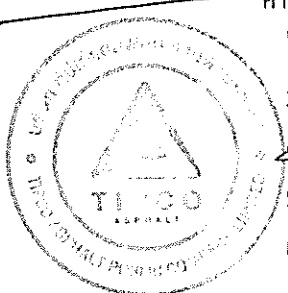
สำหรับงวดหกเดือนสิ้นสุดวันที่ 30 มิถุนายน

	งบการเงินรวม		งบการเงินเฉพาะกิจการ	
	2565	2564	2565	2564
ผลประโยชน์ระยะสั้น	80	82	71	73
ผลประโยชน์หลังออกจากงาน	2	2	2	2
รวม	82	84	73	75

3. ลูกหนี้การค้าและลูกหนี้อื่น

(หน่วย: พันบาท)

	งบการเงินรวม		งบการเงินเฉพาะกิจการ	
	30 มิถุนายน 2565	31 ธันวาคม 2564	30 มิถุนายน 2565	31 ธันวาคม 2564
		(ตรวจสอบแล้ว)		(ตรวจสอบแล้ว)
ลูกหนี้การค้า - กิจการที่เกี่ยวข้องกัน (หมายเหตุ 2)	331,731	407,677	970,366	708,590
อายุหนี้คงค้างนับจากวันที่ถึงกำหนดชำระ				
ยังไม่ถึงกำหนดชำระ				
ค้างชำระ				
ไม่เกิน 3 เดือน	24,338	-	100,137	60,869
3 - 6 เดือน	24,059	-	44,208	47,835
6 - 9 เดือน	936	-	203	18,124
9 - 12 เดือน	-	128	7	7,385
เกิน 12 เดือนขึ้นไป	-	-	-	252,027
รวม	381,064	407,805	1,114,921	1,094,830
หัก: ค่าเผื่อผลขาดทุนด้านเครดิตที่คาดว่าจะเกิดขึ้น	-	-	-	(248,959)
รวมลูกหนี้การค้า - กิจการที่เกี่ยวข้องกัน, สุทธิ	381,064	407,805	1,114,921	845,871



รวม

หัก: ค่าเผื่อผลขาดทุนด้านเครดิตที่คาดว่าจะเกิดขึ้น

รวมลูกหนี้การค้า - กิจการที่เกี่ยวข้องกัน, สุทธิ

(ยังไม่ได้ตรวจสอบ แต่สอบทานแล้ว)

(หน่วย: พันบาท)


	งบการเงินรวม		งบการเงินเฉพาะกิจการ	
	30 มิถุนายน	31 ธันวาคม	30 มิถุนายน	31 ธันวาคม
	2565	2564	2565	2564
ลูกหนี้การค้า - กิจการที่ไม่เกี่ยวข้องกัน				
อายุนี้คงค้างนับจากวันที่ถึงกำหนดชำระ				
ยังไม่ถึงกำหนดชำระ	3,585,440	2,609,909	2,016,815	1,203,480
ค้างชำระ				
ไม่เกิน 3 เดือน	773,114	532,571	302,752	205,597
3 - 6 เดือน	312,875	301,376	125,034	126,051
6 - 9 เดือน	153,197	126,813	62,110	39,049
9 - 12 เดือน	77,125	40,979	28,471	3,633
เกิน 12 เดือนขึ้นไป	354,743	434,481	87,521	84,381
รวม	5,256,494	4,046,129	2,622,703	1,662,191
หัก: ค่าเผื่อผลขาดทุนด้านเครดิตที่คาดว่าจะเกิดขึ้น	(372,180)	(453,589)	(128,968)	(97,653)
รวมลูกหนี้การค้า - กิจการที่ไม่เกี่ยวข้องกัน, สุทธิ	4,884,314	3,592,540	2,493,735	1,564,538
รวมลูกหนี้การค้า - สุทธิ	5,265,378	4,000,345	3,608,656	2,410,409
ลูกหนี้อื่น				
ลูกหนี้ตามสัญญาซื้อขายสินค้าโภคภัณฑ์ล่วงหน้า	35,014	194,161	35,014	194,161
ลูกหนี้อื่น - กิจการที่เกี่ยวข้องกัน (หมายเหตุ 2)	32,170	32,377	276,008	280,146
ลูกหนี้อื่น - กิจการที่ไม่เกี่ยวข้องกัน	10,455	9,835	754	1,383
รวมลูกหนี้อื่น	77,639	236,373	311,776	475,690
รวมลูกหนี้การค้าและลูกหนี้อื่น - สุทธิ	5,343,017	4,236,718	3,920,432	2,886,099

4. สินทรัพย์ที่เกิดจากสัญญา/หนี้สินที่เกิดจากสัญญา

(หน่วย: พันบาท)

	งบการเงินรวม	
	30 มิถุนายน 2565	31 ธันวาคม 2564
		(ตรวจสอบแล้ว)
สินทรัพย์ที่เกิดจากสัญญา		
รายได้ที่ยังไม่ได้เรียกชำระ	706,469	722,923
เงินประกันผลงานค้างรับ	207,390	149,938
รวมสินทรัพย์ที่เกิดจากสัญญา	913,859	872,861

อ.อ.ร.



(ยังไม่ได้ตรวจสอบ แต่สอบท นแล้ว)

(หน่วย: พันบาท)

	งบการเงินรวม	
	30 มิถุนายน 2565	31 ธันวาคม 2564 (ตรวจสอบแล้ว)
หนี้สินที่เกิดจากสัญญา		
เงินรับล่วงหน้าจากผู้ว่าจ้าง	532,961	665,845
รวมหนี้สินที่เกิดจากสัญญา	532,961	665,845

5. เงินลงทุนในบริษัทย่อย

ในเดือนพฤษภาคม 2565 กลุ่มบริษัท ได้ขายเงินลงทุนทั้งหมดใน Zhenjiang Tipco Asphalt Co., Ltd. (“Zhenjiang”) ให้แก่ผู้ถือหุ้นรายอื่น โดยมีผลกำไรจากการขายเงินลงทุนดังกล่าวจำนวน 35 ล้านบาท ซึ่งแสดงรายการรวมอยู่ในรายได้อื่นในงบกำไรขาดทุนเบ็ดเสร็จรวม




เงินลงทุนใน Zhenjiang เป็นเงินลงทุนในบริษัทย่อยที่ถือโดยบริษัทย่อยในต่างประเทศแห่งหนึ่งในอัตรา ร้อยละ 51 โดยกลุ่มบริษัท ไม่มีการนำงบการเงินของ Zhenjiang มารวมในการจัดทำงบการเงินรวมตั้งแต่วันที่ขายเงินลงทุน

6. เงินลงทุนในบริษัทร่วม

กลุ่มบริษัทรับรู้ส่วนแบ่งกำไร/ขาดทุนจากการลงทุนในบริษัทร่วมในงบการเงินรวมและรับรู้เงินปันผลจากบริษัทร่วมดังกล่าวในงบการเงินเฉพาะกิจการ ดังนี้

(หน่วย: พันบาท)

บริษัท	สำหรับงวดสามเดือนสิ้นสุดวันที่ 30 มิถุนายน			
	งบการเงินรวม		งบการเงินเฉพาะกิจการ	
	ส่วนแบ่งกำไร (ขาดทุน) จากเงินลงทุนในบริษัทร่วม ในระหว่างงวด	ส่วนแบ่งกำไร (ขาดทุน) จากเงินลงทุนในบริษัทร่วม ในระหว่างงวด	เงินปันผลที่บริษัทฯ รับระหว่างงวด	เงินปันผลที่บริษัทฯ รับระหว่างงวด
	2565	2564	2565	2564
Colasie Co., Ltd.	35,834	25,561	119,592	-
PT Sarana Distribusi Aspal Nusantara	67	(76)	-	-
รวม	35,901	25,485	119,592	-

(ยังไม่ได้ตรวจสอบ แต่สอบทานแล้ว)

8. เจ้าหนี้การค้าและเจ้าหนี้อื่น

(หน่วย: พันบาท)

	งบการเงินรวม		งบการเงินเฉพาะกิจการ	
	30 มิถุนายน	31 ธันวาคม	30 มิถุนายน	31 ธันวาคม
	<u>2565</u>	<u>2564</u>	<u>2565</u>	<u>2564</u>
		(ตรวจสอบแล้ว)		(ตรวจสอบแล้ว)
เจ้าหนี้การค้า - กิจการที่เกี่ยวข้องกัน (หมายเหตุ 2)	71,409	17,146	2,358,752	2,315,802
เจ้าหนี้การค้า - กิจการที่ไม่เกี่ยวข้องกัน	2,471,577	2,045,354	1,651,639	1,515,174
ต้นทุนที่ยังไม่เรียกชำระ -				
กิจการที่เกี่ยวข้องกัน (หมายเหตุ 2)	125,307	127,264	-	-
เจ้าหนี้เงินประกันผลงาน - กิจการที่ไม่เกี่ยวข้องกัน	64,715	44,905	4,114	5,726
เจ้าหนี้อื่น - กิจการที่เกี่ยวข้องกัน (หมายเหตุ 2)	117,768	93,104	117,677	64,943
เจ้าหนี้อื่นและค่าใช้จ่ายค้างจ่าย -				
กิจการที่ไม่เกี่ยวข้องกัน	<u>649,774</u>	<u>779,254</u>	<u>128,386</u>	<u>243,584</u>
รวมเจ้าหนี้การค้าและเจ้าหนี้อื่น	<u>3,500,550</u>	<u>3,107,027</u>	<u>4,260,568</u>	<u>4,145,229</u>


9. ภาษีเงินได้

ภาษีเงินได้นิติบุคคลระหว่างกาลคำนวณขึ้นจากกำไรก่อนภาษีเงินได้สำหรับงวดด้วยอัตราภาษีเฉลี่ยทั้งปีที่ประมาณไว้ โดยภาษีเงินได้ สรุปได้ดังนี้

(หน่วย: พันบาท)

	สำหรับงวดสามเดือนสิ้นสุดวันที่ 30 มิถุนายน			
	งบการเงินรวม		งบการเงินเฉพาะกิจการ	
	<u>2565</u>	<u>2564</u>	<u>2565</u>	<u>2564</u>
ภาษีเงินได้ปัจจุบัน:				
ภาษีเงินได้นิติบุคคลสำหรับงวด	(117,585)	(111,303)	(81,839)	(71,841)
รายการปรับปรุงค่าใช้จ่ายภาษีเงินได้นิติบุคคล ของปีก่อน	(2,340)	-	(2,219)	-
ภาษีเงินได้รอการตัดบัญชี:				
ภาษีเงินได้รอการตัดบัญชีจากการเกิดผลแตกต่าง ชั่วคราวและการกลับรายการผลแตกต่างชั่วคราว	<u>(24,252)</u>	<u>(96,373)</u>	<u>(66,261)</u>	<u>(84,335)</u>
ภาษีเงินได้ที่แสดงอยู่ในกำไรหรือขาดทุน	<u>(144,177)</u>	<u>(207,676)</u>	<u>(150,319)</u>	<u>(156,176)</u>
ภาษีเงินได้ที่แสดงอยู่ในกำไรขาดทุนเบ็ดเสร็จอื่น	<u>71,526</u>	<u>(14,596)</u>	<u>71,526</u>	<u>(14,596)</u>

อ.อภ



(ยังไม่ได้ตรวจสอบ แต่สอบทานแล้ว)

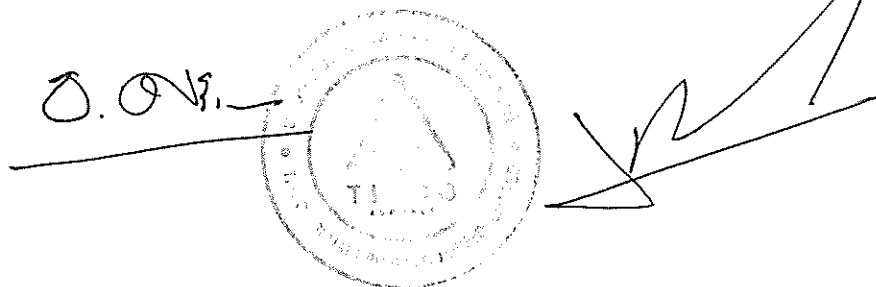
(หน่วย: พันบาท)

สำหรับงวดหกเดือนสิ้นสุดวันที่ 30 มิถุนายน

	งบการเงินรวม		งบการเงินเฉพาะกิจการ	
	2565	2564	2565	2564
ภาษีเงินได้ปัจจุบัน:				
ภาษีเงินได้นิติบุคคลสำหรับงวด	(171,347)	(270,865)	(81,839)	(187,982)
รายการปรับปรุงค่าใช้จ่ายภาษีเงินได้นิติบุคคล ของปีก่อน	(2,340)	-	(2,219)	-
ภาษีเงินได้รอการตัดบัญชี:				
ภาษีเงินได้รอการตัดบัญชีจากการเกิดผลแตกต่าง ชั่วคราวและการกลับรายการผลแตกต่างชั่วคราว	(15,426)	(35,052)	(84,262)	(29,527)
ภาษีเงินได้ที่แสดงอยู่ในกำไรหรือขาดทุน	(189,113)	(305,917)	(168,320)	(217,509)
ภาษีเงินได้ที่แสดงอยู่ในกำไรขาดทุนเบ็ดเสร็จอื่น	137,918	(15,561)	137,918	(15,561)

10. เงินปันผล

เงินปันผล	อนุมัติโดย	เงินปันผลจ่าย	
		(ล้านบาท)	(บาท)
เงินปันผลระหว่างกาลสำหรับปี 2563	ที่ประชุมคณะกรรมการบริษัทฯ เมื่อวันที่ 14 มกราคม 2564	473.5	0.3
เงินปันผลประจำปี 2563	ที่ประชุมสามัญผู้ถือหุ้น เมื่อวันที่ 8 เมษายน 2564	1,578.3	1.0
รวมเงินปันผลสำหรับงวดหกเดือนสิ้นสุดวันที่ 30 มิถุนายน 2564		2,051.8	1.3
เงินปันผลประจำปี 2564	ที่ประชุมสามัญผู้ถือหุ้น เมื่อวันที่ 8 เมษายน 2565	1,262.5	0.8
รวมเงินปันผลสำหรับงวดหกเดือนสิ้นสุดวันที่ 30 มิถุนายน 2565		1,262.5	0.8



(ยังไม่ได้ตรวจสอบ แต่สอบทานแล้ว)

11. ส่วนงานดำเนินงาน

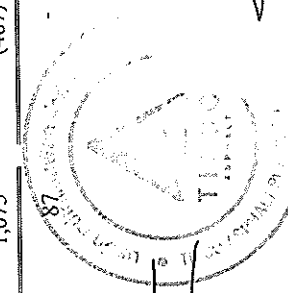
ในระหว่างงวดปัจจุบัน กลุ่มบริษัท ไม่มีการเปลี่ยน โครงสร้างของส่วนงานดำเนินงานที่รายงานจากงบการเงินประจำปีล่าสุด ข้อมูลรายได้และกำไรของส่วนงานของกลุ่มบริษัท มีดังต่อไปนี้

	สำหรับงวดสามเดือนสิ้นสุดวันที่ 30 มิถุนายน					งบการเงินรวม
	ส่วนงานผลิตและจำหน่าย	ส่วนงานรับเหมาก่อสร้าง	การตัดรายการบัญชีระหว่างกัน	2565	2564	
รายได้จากภายนอก	2,564	2,564	2,565	2,564	2,565	2,564
รายได้ระหว่างส่วนงาน	7,034	816	-	671	-	7,850
รายได้ทั้งสิ้น	224	-	(224)	-	(210)	-
กำไรจากการดำเนินงานตามส่วนงาน	7,258	816	(224)	671	(210)	7,850
รายได้และค่าใช้จ่ายที่ไม่ได้เป็นส่วน	1,027	23	-	68	-	1,050
กำไรก่อนภาษีเงินได้						(321)
						729
						1,084

(หน่วย: ล้านบาท)

สำหรับงวดหกเดือนสิ้นสุดวันที่ 30 มิถุนายน

	สำหรับงวดหกเดือนสิ้นสุดวันที่ 30 มิถุนายน					งบการเงินรวม
	ส่วนงานผลิตและจำหน่าย	ส่วนงานรับเหมาก่อสร้าง	การตัดรายการบัญชีระหว่างกัน	2565	2564	
รายได้จากภายนอก	2,564	2,564	2,565	2,564	2,564	2,564
รายได้ระหว่างส่วนงาน	13,343	1,609	-	1,075	-	14,952
รายได้ทั้งสิ้น	487	304	(487)	-	(304)	-
กำไรจากการดำเนินงานตามส่วนงาน	13,830	1,609	(487)	1,075	(304)	14,952
กำไรก่อนภาษีเงินได้	1,472	2,103	-	87	-	1,509
						(519)
						990
						1,611



D. O. N. S.

(ยังไม่ได้ตรวจสอบ แต่สอบทานแล้ว)

รายได้จากลูกค้าภายนอกกำหนดขึ้นตามสถานที่ตั้งของลูกค้า มีดังนี้

(หน่วย: ล้านบาท)

	งบการเงินรวม			
	สำหรับงวดสามเดือนสิ้นสุดวันที่		สำหรับงวดหกเดือนสิ้นสุดวันที่	
	30 มิถุนายน		30 มิถุนายน	
	<u>2565</u>	<u>2564</u>	<u>2565</u>	<u>2564</u>
ประเทศไทย	4,259	3,693	8,217	7,086
ต่างประเทศ	3,591	4,020	6,735	6,498
รวม	7,850	7,713	14,952	13,584

12. ภาระผูกพันและหนี้สินที่อาจเกิดขึ้น

12.1 ภาระผูกพันเกี่ยวกับรายจ่ายฝ่ายทุน

กลุ่มบริษัทมีรายจ่ายฝ่ายทุนซึ่งเกี่ยวข้องกับการซื้อเครื่องจักร อุปกรณ์ และการก่อสร้างอาคารคงเหลือเป็นจำนวนเงินดังนี้

(หน่วย: ล้านบาท)


สกุลเงิน	งบการเงินรวม	งบการเงินเฉพาะกิจการ
บาท	13	12
ริงกิตมาเลเซีย	11	-
ยูโร	1	-
เวียดนามดอง	7,488	-

12.2 ภาระผูกพันเกี่ยวกับสัญญาบริการระยะยาว

กลุ่มบริษัทได้ทำสัญญาจ้างบริการต่างๆ โดยมีจำนวนเงินขั้นต่ำที่ต้องจ่ายในอนาคตในค่าบริการตามสัญญา ดังกล่าว ดังนี้

(หน่วย: ล้านบาท)

จ่ายชำระภายใน	งบการเงินรวม	งบการเงินเฉพาะกิจการ
1 ปี	57	42
2 ถึง 5 ปี	37	29
รวม	94	71



13. เครื่องมือทางการเงิน

13.1 มูลค่ายุติธรรมของเครื่องมือทางการเงิน

เนื่องจากเครื่องมือทางการเงินส่วนใหญ่ของกลุ่มบริษัทจัดอยู่ในประเภทระยะสั้นหรือมีอัตราดอกเบี้ยใกล้เคียงกับอัตราดอกเบี้ยในตลาด กลุ่มบริษัทจึงประมาณมูลค่ายุติธรรมของเครื่องมือทางการเงินใกล้เคียงกับมูลค่าตามบัญชีที่แสดงในงบแสดงฐานะการเงิน ส่วนตราสารอนุพันธ์แสดงมูลค่ายุติธรรมตามราคาตลาด หรือตามหลักเกณฑ์การประเมินมูลค่าที่เป็นที่ยอมรับทั่วไปสำหรับกรณีที่ไม่มีการตลาด

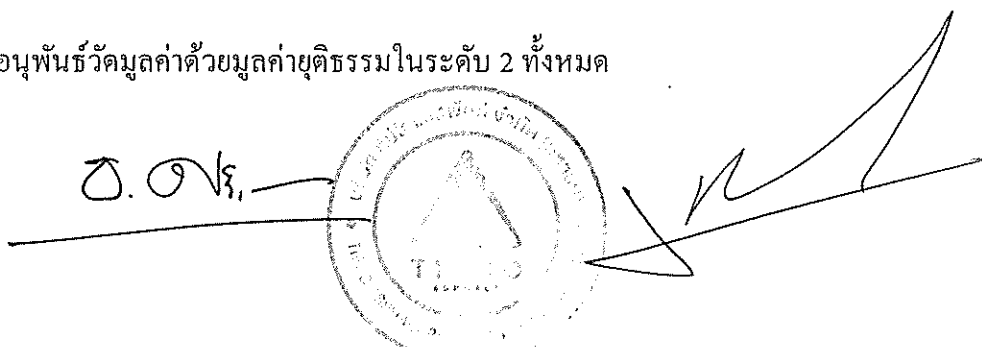
13.2 ตราสารอนุพันธ์

กลุ่มบริษัทมีสินทรัพย์และหนี้สินตราสารอนุพันธ์ ซึ่งแสดงในงบแสดงฐานะการเงินตามมูลค่ายุติธรรมคงเหลืออยู่ดังนี้

	งบการเงินรวม		งบการเงินเฉพาะกิจการ	
	30 มิถุนายน	31 ธันวาคม	30 มิถุนายน	31 ธันวาคม
	2565	2564	2565	2564
	(ตรวจสอบแล้ว)		(ตรวจสอบแล้ว)	
สินทรัพย์ตราสารอนุพันธ์				
ส่วนที่ไม่ได้กำหนดให้เป็นเครื่องมือที่ใช้ป้องกันความเสี่ยง				
สัญญาซื้อขายสินค้าโภคภัณฑ์ล่วงหน้า	222,672	188,303	222,672	188,303
สัญญาซื้อขายเงินตราต่างประเทศล่วงหน้า	1,337	1,632	58	1,498
ส่วนที่กำหนดให้เป็นเครื่องมือที่ใช้ป้องกันความเสี่ยง				
สัญญาซื้อขายสินค้าโภคภัณฑ์ล่วงหน้า	10,263	-	10,263	-
รวมสินทรัพย์ตราสารอนุพันธ์	234,272	189,935	232,993	189,801
หนี้สินตราสารอนุพันธ์				
ส่วนที่ไม่ได้กำหนดให้เป็นเครื่องมือที่ใช้ป้องกันความเสี่ยง				
สัญญาซื้อขายสินค้าโภคภัณฑ์ล่วงหน้า	81,233	192,241	81,233	192,241
สัญญาซื้อขายเงินตราต่างประเทศล่วงหน้า	14,968	3,179	14,968	3,179
ส่วนที่กำหนดให้เป็นเครื่องมือที่ใช้ป้องกันความเสี่ยง				
สัญญาซื้อขายสินค้าโภคภัณฑ์ล่วงหน้า	671,807	41,791	671,807	41,791
รวมหนี้สินตราสารอนุพันธ์	768,008	237,211	768,008	237,211

ตราสารอนุพันธ์วัดมูลค่าด้วยมูลค่ายุติธรรมในระดับ 2 ทั้งหมด

อ. อ. ร.



(ยังไม่ได้ตรวจสอบ แต่สอบทานแล้ว)

13.3 ความเสี่ยงจากอัตราแลกเปลี่ยน

กลุ่มบริษัทมียอดคงเหลือของสินทรัพย์และหนี้สินทางการเงินที่เป็นสกุลเงินตราต่างประเทศ ดังนี้

สกุลเงิน	งบการเงินรวม		อัตราแลกเปลี่ยนเฉลี่ย (บาทต่อหน่วยเงินตราต่างประเทศ)
	สินทรัพย์ทางการเงิน (ล้านบาท)	หนี้สินทางการเงิน (ล้านบาท)	
เหรียญสหรัฐอเมริกา	19	44	35.3
ยูโร	-	2	36.9
เยนญี่ปุ่น	-	26	0.3
ริงกิตมาเลเซีย	9	14	8.0

สกุลเงิน	งบการเงินเฉพาะกิจการ		อัตราแลกเปลี่ยนเฉลี่ย (บาทต่อหน่วยเงินตราต่างประเทศ)
	สินทรัพย์ทางการเงิน (ล้านบาท)	หนี้สินทางการเงิน (ล้านบาท)	
เหรียญสหรัฐอเมริกา	64	72	35.3
เหรียญสิงคโปร์	-	16	25.4
ยูโร	-	2	36.9
ริงกิตมาเลเซีย	-	7	8.0

14. การอนุมัติงบการเงินระหว่างกาล

งบการเงินระหว่างกาลนี้ได้รับอนุมัติให้ออกโดยกรรมการผู้มีอำนาจของบริษัทฯ เมื่อวันที่ 4 สิงหาคม 2565

อ.อภ.

