

บริษัท ทีพีโก้แอสฟัลท์ จำกัด (มหาชน) และบริษัทย่อย
รายงานการสอบทาน และ ข้อมูลทางการเงินระหว่างกาล
สำหรับงวดสามเดือนสิ้นสุดวันที่ 31 มีนาคม 2565



Building a better
working world

EY Office Limited
33rd Floor, Lake Rajada Office Complex
193/136-137 Rajadapisek Road
Klongtoey, Bangkok 10110
Tel: +66 2264 9090
Fax: +66 2264 0789-90
ey.com

บริษัท สำนักงาน อีวาย จำกัด
ชั้น 33 อาคารเลครัชดา
193/136-137 ถนนรัชดาภิเษก
คลองเตย กรุงเทพฯ 10110
โทรศัพท์: +66 2264 9090
โทรสาร: +66 2264 0789-90
ey.com

รายงานการสอบทานข้อมูลทางการเงินระหว่างกาลโดยผู้สอบบัญชีรับอนุญาต
เสนอต่อผู้ถือหุ้นของบริษัท ทีพีไอแอสฟัลท์ จำกัด (มหาชน)

ข้าพเจ้าได้สอบทานงบแสดงฐานะการเงินรวม ณ วันที่ 31 มีนาคม 2565 งบกำไรขาดทุนเบ็ดเสร็จรวม
งบแสดงการเปลี่ยนแปลงส่วนของผู้ถือหุ้นรวมและงบกระแสเงินสดรวมสำหรับงวดสามเดือนสิ้นสุดวันเดียวกัน
และหมายเหตุประกอบงบการเงินรวมระหว่างกาลแบบย่อของบริษัท ทีพีไอแอสฟัลท์ จำกัด (มหาชน) และ
บริษัทย่อย และได้สอบทานข้อมูลทางการเงินเฉพาะกิจการของบริษัท ทีพีไอแอสฟัลท์ จำกัด (มหาชน) ด้วยเช่นกัน
(รวมเรียกว่า “ข้อมูลทางการเงินระหว่างกาล”) ซึ่งผู้บริหารของกิจการเป็นผู้รับผิดชอบในการจัดทำและนำเสนอ
ข้อมูลทางการเงินระหว่างกาลเหล่านี้ตามมาตรฐานการบัญชี ฉบับที่ 34 เรื่อง การรายงานทางการเงินระหว่างกาล
ส่วนข้าพเจ้าเป็นผู้รับผิดชอบในการให้ข้อสรุปเกี่ยวกับข้อมูลทางการเงินระหว่างกาลดังกล่าวจากผลการสอบทาน
ของข้าพเจ้า

ขอบเขตการสอบทาน

ข้าพเจ้าได้ปฏิบัติตามสอบทานตามมาตรฐานงานสอบทาน รหัส 2410 เรื่อง การสอบทานข้อมูลทางการเงิน
ระหว่างกาล โดยผู้สอบบัญชีรับอนุญาตของกิจการ การสอบทานดังกล่าวประกอบด้วย การใช้วิธีการสอบถาม
บุคลากร ซึ่งส่วนใหญ่เป็นผู้รับผิดชอบด้านการเงินและบัญชีและการวิเคราะห์เปรียบเทียบและวิธีการสอบทานอื่น
การสอบทานนี้มีขอบเขตจำกัดกว่าการตรวจสอบตามมาตรฐานการสอบบัญชี ทำให้ข้าพเจ้าไม่สามารถได้ความ
เชื่อมั่นว่าจะพบเรื่องที่มีนัยสำคัญทั้งหมดซึ่งอาจพบได้จากการตรวจสอบ ดังนั้นข้าพเจ้าจึงไม่ได้แสดงความเห็น
ต่อข้อมูลทางการเงินระหว่างกาลที่สอบทาน

ข้อสรุป

ข้าพเจ้าไม่พบสิ่งที่เป็นเหตุให้เชื่อว่าข้อมูลทางการเงินระหว่างกาลดังกล่าวไม่ได้จัดทำขึ้นตามมาตรฐานการบัญชี
ฉบับที่ 34 เรื่อง การรายงานทางการเงินระหว่างกาล ในสาระสำคัญจากการสอบทานของข้าพเจ้า

กรองแก้ว อิมปีตติกุล

กรองแก้ว อิมปีตติกุล

ผู้สอบบัญชีรับอนุญาต เลขทะเบียน 5874

บริษัท สำนักงาน อีวาย จำกัด

กรุงเทพฯ: 5 พฤษภาคม 2565

บริษัท ทีพีโก้แอสฟัลท์ จำกัด (มหาชน) และบริษัทย่อย


งบแสดงฐานะการเงิน

ณ วันที่ 31 มีนาคม 2565

(หน่วย: พันบาท)

หมวดหมู่	งบการเงินรวม		งบการเงินเฉพาะกิจการ	
	31 มีนาคม 2565 (ยังไม่ได้ตรวจสอบ แต่สอบทานแล้ว)	31 ธันวาคม 2564 (ตรวจสอบแล้ว)	31 มีนาคม 2565 (ยังไม่ได้ตรวจสอบ แต่สอบทานแล้ว)	31 ธันวาคม 2564 (ตรวจสอบแล้ว)
สินทรัพย์				
สินทรัพย์หมุนเวียน				
เงินสดและรายการเทียบเท่าเงินสด	3,597,067	1,540,617	2,216,578	271,318
ลูกหนี้การค้าและลูกหนี้อื่น	2, 3 4,859,287	4,236,718	3,527,358	2,886,099
สินทรัพย์ที่เกิดจากสัญญา	4 946,427	872,861	-	-
เงินจ่ายล่วงหน้าผู้รับเหมา	288,126	304,591	-	-
เงินให้กู้ยืมระยะสั้นแก่กิจการที่เกี่ยวข้องกัน	2 26,772	25,226	110,000	110,000
สินค้าคงเหลือ	5,329,107	6,370,553	4,042,078	5,173,513
ตราสารอนุพันธ์ - สัญญาซื้อขายสินค้าโภคภัณฑ์ล่วงหน้า	11 231,452	154,582	231,452	154,582
สินทรัพย์หมุนเวียนอื่น	464,718	378,594	90,124	45,909
	15,742,956	13,883,742	10,217,590	8,641,421
สินทรัพย์ที่ถือไว้เพื่อขาย	-	446,235	-	-
รวมสินทรัพย์หมุนเวียน	15,742,956	14,329,977	10,217,590	8,641,421
สินทรัพย์ไม่หมุนเวียน				
เงินลงทุนในบริษัทย่อย	-	-	8,315,283	8,315,283
เงินลงทุนในการร่วมค้า	130,708	132,568	67,553	67,553
เงินลงทุนในบริษัทร่วม	5 547,957	479,190	18,404	18,404
ตราสารอนุพันธ์ - สัญญาซื้อขายสินค้าโภคภัณฑ์ล่วงหน้า	11 -	33,721	-	33,721
เงินให้กู้ยืมระยะยาวแก่กิจการที่เกี่ยวข้องกัน	2 -	-	673,059	675,244
อสังหาริมทรัพย์เพื่อการลงทุน	189,033	189,033	94,342	94,342
ที่ดิน อาคารและอุปกรณ์	6 8,060,956	8,250,197	818,478	846,239
สินทรัพย์สิทธิการใช้	709,486	728,650	94,797	102,749
ค่าความนิยม	195,932	195,932	-	-
สินทรัพย์ไม่มีตัวตน	245,396	266,384	26,951	32,205
สินทรัพย์ภายใต้การควบคุม	228,702	177,024	156,862	108,471
สินทรัพย์ไม่หมุนเวียนอื่น	45,287	18,226	3,927	4,032
รวมสินทรัพย์ไม่หมุนเวียน	10,353,457	10,470,925	10,269,656	10,298,243
รวมสินทรัพย์	26,096,413	24,800,902	20,487,246	18,939,664

หมายเหตุประกอบงบการเงินเป็นส่วนหนึ่งของงบการเงินระหว่างกาลนี้



บริษัท ทีปโก้แอสฟัลท์ จำกัด (มหาชน) และบริษัทย่อย

งบแสดงฐานะการเงิน (ต่อ)

ณ วันที่ 31 มีนาคม 2565

(หน่วย: ล้านบาท)

หมายเหตุ	งบการเงินรวม		งบการเงินเฉพาะกิจการ	
	31 มีนาคม 2565 (ยังไม่ได้ตรวจสอบ แต่สอบทานแล้ว)	31 ธันวาคม 2564 (ตรวจสอบแล้ว)	31 มีนาคม 2565 (ยังไม่ได้ตรวจสอบ แต่สอบทานแล้ว)	31 ธันวาคม 2564 (ตรวจสอบแล้ว)
หนี้สินและส่วนของผู้ถือหุ้น				
หนี้สินหมุนเวียน				
เงินกู้ยืมระยะสั้นจากสถาบันการเงิน		4,145,891	3,839,696	3,096,247
เจ้าหนี้การค้าและเจ้าหนี้อื่น	2,7	3,912,754	4,843,651	4,145,229
เงินกู้ยืมระยะสั้นจากกิจการที่เกี่ยวข้องกัน	2	-	-	80,000
หนี้สินที่เกิดจากสัญญา	4	596,921	-	-
หนี้สินตามสัญญาเช่า - ส่วนของหนี้สินที่ถึงกำหนดชำระภายในหนึ่งปี		88,510	23,971	25,238
ตราสารอนุพันธ์ - สัญญาซื้อขายสินค้าโภคภัณฑ์ล่วงหน้า	11	166,639	166,639	234,032
ภาษีเงินได้คืนมีค้ำประกันค้างจ่าย		127,713	69,711	69,711
หนี้สินหมุนเวียนอื่น		268,931	32,614	17,965
รวมหนี้สินหมุนเวียน		9,307,359	8,976,282	7,668,422
หนี้สินไม่หมุนเวียน				
เงินกู้ยืมระยะยาวจากกิจการที่เกี่ยวข้องกัน	2	33,517	7,719	-
หนี้สินตามสัญญาเช่า - สุทธิจากส่วนที่ถึงกำหนดชำระภายในหนึ่งปี		310,800	315,897	72,974
หนี้สินภาษีเงินได้รอการตัดบัญชี		369,494	393,034	-
ถาวรผลประโยชน์ระยะยาวของพนักงาน		254,452	246,882	149,382
รวมหนี้สินไม่หมุนเวียน		968,263	963,532	225,620
รวมหนี้สิน		10,275,622	8,863,620	7,894,042

หมายเหตุประกอบงบการเงินเป็นส่วนหนึ่งของงบการเงินระหว่างกาลนี้

อ.อ.ร.




บริษัท ทีบีทีแอสฟัลท์ จำกัด (มหาชน) และบริษัทย่อย
 งบแสดงฐานะการเงิน (ต่อ)
 ณ วันที่ 31 มีนาคม 2565

(หน่วย: พันบาท)

	งบการเงินรวม		งบการเงินเฉพาะกิจการ	
	31 มีนาคม 2565 (ยังไม่ได้ตรวจสอบ แต่สอบทานแล้ว)	31 ธันวาคม 2564 (ตรวจสอบแล้ว)	31 มีนาคม 2565 (ยังไม่ได้ตรวจสอบ แต่สอบทานแล้ว)	31 ธันวาคม 2564 (ตรวจสอบแล้ว)
ส่วนของผู้ถือหุ้น				
ทุนเรือนหุ้น				
ทุนจดทะเบียน				
หุ้นสามัญ 1,578,361,570 หุ้น มูลค่าหุ้นละ 1 บาท	1,578,362	1,578,362	1,578,362	1,578,362
ทุนออกจำหน่ายและชำระเต็มมูลค่าแล้ว				
หุ้นสามัญ 1,578,361,570 หุ้น มูลค่าหุ้นละ 1 บาท	1,578,362	1,578,362	1,578,362	1,578,362
ส่วนเกินมูลค่าหุ้นสามัญ	1,152,389	1,152,389	1,152,389	1,152,389
ส่วนของผู้มีส่วนได้เสียที่ไม่มีอำนาจควบคุมของบริษัทย่อย				
ที่บริษัทฯ ซื้อในราคาต่ำกว่ามูลค่าตามบัญชี	6,238	6,238	-	-
การเปลี่ยนแปลงส่วนได้เสียของบริษัทฯ ในบริษัทย่อย				
โดยไม่ได้สูญเสียอำนาจควบคุม	(570,311)	(570,311)	-	-
ส่วนทุนจากการขาย โดยใช้หุ้นเป็นเกณฑ์	174,753	174,753	174,753	174,753
กำไรสะสม				
จัดสรรแล้ว - ดำรงตามกฎหมาย	172,123	172,123	172,123	172,123
ยังไม่ได้จัดสรร	13,501,890	13,285,766	8,504,160	7,995,603
องค์ประกอบอื่นของผู้ถือหุ้น	(755,597)	(431,367)	(293,179)	(27,608)
รวมส่วนของผู้ถือหุ้นของบริษัทฯ	15,259,847	15,367,953	11,288,608	11,045,622
ส่วนของผู้มีส่วนได้เสียที่ไม่มีอำนาจควบคุมของบริษัทย่อย	560,944	569,329	-	-
รวมส่วนของผู้ถือหุ้น	15,820,791	15,937,282	11,288,608	11,045,622
รวมหนี้สินและส่วนของผู้ถือหุ้น	26,096,413	24,800,902	20,487,246	18,939,664

หมายเหตุประกอบงบการเงินเป็นส่วนหนึ่งของงบการเงินระหว่างกาลนี้



กรรมการ



(ยังไม่ได้ตรวจสอบ แต่สอบทานแล้ว)


บริษัท ทีพีโก้แอสฟัลท์ จำกัด (มหาชน) และบริษัทย่อย
งบกำไรขาดทุนเบ็ดเสร็จ
สำหรับงวดสามเดือนสิ้นสุดวันที่ 31 มีนาคม 2565

(หน่วย: พันบาท ยกเว้นกำไรต่อหุ้นแสดงเป็นบาท)

หมายเหตุ	งบการเงินรวม		งบการเงินเฉพาะกิจการ	
	2565	2564	2565	2564
กำไรขาดทุน:				
รายได้				
รายได้จากการขายและบริการ	6,308,871	5,467,796	5,371,170	4,832,205
รายได้จากสัญญาก่อสร้าง	792,709	403,552	-	-
รายได้อื่น				
เงินปันผลรับจากบริษัทย่อย	-	-	429,352	-
เงินปันผลรับจากบริษัทร่วม	-	-	-	51,638
กำไรจากอัตราแลกเปลี่ยน	38,364	-	43,968	-
อื่นๆ	38,644	25,586	43,245	26,998
รวมรายได้	7,178,588	5,896,934	5,887,735	4,910,841
ค่าใช้จ่าย				
ต้นทุนขายและบริการ	5,335,334	4,278,652	4,642,234	3,914,568
ขาดทุนจากสัญญาซื้อขายสินค้าโภคภัณฑ์ล่วงหน้า	531,422	396,442	531,422	396,442
กลับรายการปรับลดราคาหุ้นสินค้าคงเหลือให้เป็นมูลค่าสุทธิที่จะได้รับ	(2,270)	-	-	-
	5,864,486	4,675,094	5,173,656	4,311,010
ต้นทุนงานก่อสร้าง	778,417	384,374	-	-
ค่าใช้จ่ายในการขาย	34,917	37,035	21,366	21,998
ค่าใช้จ่ายในการบริหาร	255,855	281,250	138,801	159,887
ค่าใช้จ่ายอื่น				
ขาดทุนจากอัตราแลกเปลี่ยน	-	25,229	-	31,475
รวมค่าใช้จ่าย	6,933,675	5,402,982	5,333,823	4,524,370
กำไรจากกิจกรรมดำเนินงาน	244,913	493,952	553,912	386,471
ส่วนแบ่งกำไร (ขาดทุน) จากเงินลงทุนในการร่วมค้า	1,386	(107)	-	-
ส่วนแบ่งกำไรจากเงินลงทุนในบริษัทร่วม	5	69,509	-	-
รายได้ทางการเงิน	4,194	5,365	3,477	6,978
ต้นทุนทางการเงิน	(20,141)	(25,302)	(11,639)	(17,495)
ผลขาดทุนด้านเครดิตที่คาดว่าจะเกิดขึ้น	(38,968)	(16,418)	(19,192)	(4,254)
กำไรจากการวัดมูลค่าส่วนได้เสียเดิมในการรวมธุรกิจ	-	20,748	-	-
กำไรก่อนภาษีเงินได้	260,893	527,292	526,558	371,700
ภาษีเงินได้	8	(44,936)	(18,001)	(61,333)
กำไรสำหรับงวด	215,957	429,051	508,557	310,367

หมายเหตุประกอบงบการเงินเป็นส่วนหนึ่งของงบการเงินระหว่างกาลนี้

อ. อ. อ.




(ยังไม่ได้ตรวจสอบ แต่สอบทานแล้ว)

บริษัท ทีพีโกลแอสฟัลท์ จำกัด (มหาชน) และบริษัทย่อย
งบกำไรขาดทุนเบ็ดเสร็จ (ต่อ)
สำหรับงวดสามเดือนสิ้นสุดวันที่ 31 มีนาคม 2565

(หน่วย: พันบาท ยกเว้นกำไรต่อหุ้นแสดงเป็นบาท)

หมวดหมู่	งบการเงินรวม		งบการเงินเฉพาะกิจการ	
	2565	2564	2565	2564
กำไรขาดทุนเบ็ดเสร็จอื่น:				
รายการที่จะถูกบันทึกในส่วนของกำไรหรือขาดทุนในภายหลัง				
ผลต่างของอัตราแลกเปลี่ยนจากการแปลงค่างบการเงิน				
ที่เป็นเงินตราต่างประเทศ	(60,986)	269,293	-	-
การเปลี่ยนแปลงในมูลค่าสุทธิของตราสารอนุพันธ์				
สำหรับการป้องกันความเสี่ยงในกระแสเงินสด - สุทธิจากภาษีเงินได้	8,11	3,862	(265,571)	3,862
รายการที่จะถูกบันทึกในส่วนของกำไร				
หรือขาดทุนในภายหลัง - สุทธิจากภาษีเงินได้	(326,557)	273,155	(265,571)	3,862
รายการที่จะไม่ถูกบันทึกในส่วนของกำไรหรือขาดทุนในภายหลัง				
ส่วนแบ่งกำไรขาดทุนเบ็ดเสร็จอื่นในบริษัทร่วม - สุทธิจากภาษีเงินได้	-	(2,348)	-	-
รายการที่จะไม่ถูกบันทึกในส่วนของกำไร				
หรือขาดทุนในภายหลัง - สุทธิจากภาษีเงินได้	-	(2,348)	-	-
กำไรขาดทุนเบ็ดเสร็จอื่นสำหรับงวด	(326,557)	270,807	(265,571)	3,862
กำไรขาดทุนเบ็ดเสร็จรวมสำหรับงวด	(110,600)	699,858	242,986	314,229
การแบ่งปันกำไร (ขาดทุน)				
ส่วนที่เป็นของผู้ถือหุ้นของบริษัทฯ	216,124	422,215	508,557	310,367
ส่วนที่เป็นของผู้มีส่วนได้เสียที่ไม่มีอำนาจควบคุมของบริษัทย่อย	(167)	6,836	-	-
	215,957	429,051	-	-
การแบ่งปันกำไรขาดทุนเบ็ดเสร็จรวม				
ส่วนที่เป็นของผู้ถือหุ้นของบริษัทฯ	(108,106)	688,228	242,986	314,229
ส่วนที่เป็นของผู้มีส่วนได้เสียที่ไม่มีอำนาจควบคุมของบริษัทย่อย	(2,494)	11,630	-	-
	(110,600)	699,858	-	-
กำไรต่อหุ้น (บาท)				
กำไรต่อหุ้นขั้นพื้นฐาน				
กำไรส่วนที่เป็นของผู้ถือหุ้นของบริษัทฯ	0.14	0.27	0.37	0.20

หมายเหตุประกอบงบการเงินเป็นส่วนหนึ่งของงบการเงินระหว่างกาลนี้



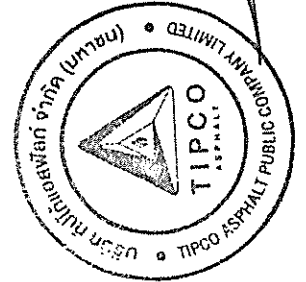
(ยังไม่ได้ตรวจสอบแล้ว)

บริษัท ทีพีบีเอส จำกัด (มหาชน) และบริษัทผู้
 งบแสดงการเปลี่ยนแปลงส่วนของผู้ถือหุ้น
 สำหรับงวดสามเดือนสิ้นสุดวันที่ 31 มีนาคม 2565

(หน่วย: พันบาท)

		งบการเงินรวม									
		จำนวนของผู้ถือหุ้นของบริษัทฯ									
ทุนเรือนหุ้นที่ออก และชำระแล้ว	ส่วนเกิน มูลค่าหุ้นสามัญ	ส่วนของผู้มีส่วนได้เสีย ที่ไม่มีอำนาจควบคุม ของบริษัทฯ		การเปลี่ยนแปลง ส่วนได้เสียของบริษัทฯ ในบริษัทย่อย		ส่วนของผู้ถือหุ้น ของบริษัทฯ		ส่วนของผู้ถือหุ้น ของบริษัทฯ		รวม	
		ส่วน ได้	ส่วน ขาด	ส่วน ได้	ส่วน ขาด	ส่วน ได้	ส่วน ขาด	ส่วน ได้	ส่วน ขาด	ส่วน ได้	ส่วน ขาด
1,578,362	1,152,389	6,238	(570,311)	174,753	13,545,642	172,123	13,545,642	(1,221,847)	14,837,349	183,291	15,020,640
-	-	-	-	-	422,215	-	422,215	-	422,215	6,836	429,051
-	-	-	-	-	-	-	-	266,013	266,013	4,794	270,807
-	-	-	-	-	422,215	-	422,215	266,013	688,228	11,630	699,858
-	-	-	-	-	-	-	-	-	-	212,997	212,997
-	-	-	-	-	(473,499)	-	(473,499)	-	(473,499)	-	(473,499)
1,578,362	1,152,389	6,238	(570,311)	174,753	13,494,338	172,123	13,494,338	(955,834)	15,052,078	407,318	15,459,396
1,578,362	1,152,389	6,238	(570,311)	174,753	13,285,766	172,123	13,285,766	(431,367)	15,367,953	569,329	15,937,282
-	-	-	-	-	216,124	-	216,124	-	216,124	(1,677)	215,957
-	-	-	-	-	-	-	-	(324,230)	(324,230)	(2,327)	(326,557)
-	-	-	-	-	216,124	-	216,124	(324,230)	(108,106)	(2,494)	(110,600)
-	-	-	-	-	-	-	-	-	-	(5,891)	(5,891)
1,578,362	1,152,389	6,238	(570,311)	174,753	13,501,890	172,123	13,501,890	(755,597)	15,259,847	560,944	15,820,791

หมายเหตุประกอบงบการเงินเป็นส่วนหนึ่งของงบการเงินรวมเหล่านี้



D. S. S.

(ยังไม่ได้ตรวจสอบ แต่ตอบตามแล้ว)

บริษัท ทิปโก้เอสพีเอส จำกัด (มหาชน) และบริษัทย่อย

งบแสดงการเปลี่ยนแปลงส่วนของผู้ถือหุ้น (ต่อ)

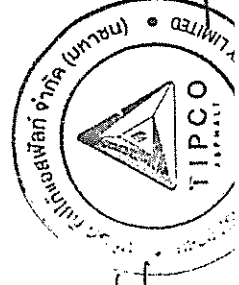
สำหรับงวดสามเดือนสิ้นสุดวันที่ 31 มีนาคม 2565

องค์ประกอบอื่นของส่วนของผู้ถือหุ้น แสดงได้ดังนี้

		งบการเงินรวม (ต่อ)			(หน่วย: พันบาท)
		องค์ประกอบอื่นของส่วนของผู้ถือหุ้น			
		สำรองสำหรับ			
ผลต่างจากการแปลงค่าบริษัทร่วม	ส่วนแบ่งกำไรขาดทุน	การป้องกันความเสี่ยง			
ที่เป็นเงินตราต่างประเทศ	เบ็ดเสร็จอื่นในบริษัทร่วม	ในกระแสเงินสด			รวม
ยอดคงเหลือ ณ วันที่ 1 มกราคม 2564	-	(90,132)			(1,221,847)
กำไรขาดทุนเบ็ดเสร็จอื่นสำหรับงวด	(2,348)	3,862			266,013
ยอดคงเหลือ ณ วันที่ 31 มีนาคม 2564	(2,348)	(86,270)			(955,834)
ยอดคงเหลือ ณ วันที่ 1 มกราคม 2565	-	(27,608)			(431,367)
กำไรขาดทุนเบ็ดเสร็จอื่นสำหรับงวด	-	(265,571)			(324,230)
ยอดคงเหลือ ณ วันที่ 31 มีนาคม 2565	-	(293,179)			(755,597)

หมายเหตุประกอบงบการเงินเป็นส่วนหนึ่งของงบการเงินระหว่างกาลนี้

S.ONG



(Handwritten signature)

(ยังไม่ได้ตรวจสอบ แต่ยอดทานแล้ว)

บริษัท ทีพีบีเอสพีที จำกัด (มหาชน) และบริษัทย่อย

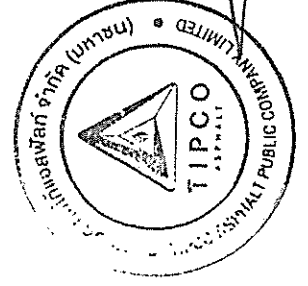
งบแสดงการเปลี่ยนแปลงส่วนของผู้ถือหุ้น (ต่อ)

สำหรับงวดสามเดือนสิ้นสุดวันที่ 31 มีนาคม 2565

(หน่วย: พันบาท)

	งบการเงินเฉพาะกิจการ									
	ถ้าระยะสม					องค์ประกอบอื่นของผู้ถือหุ้น				
	ทุนเรือนหุ้นที่ออก และชำระแล้ว	ส่วนเกิน มูลค่าหุ้นสามัญ	ส่วนทุนจากการจ่าย โดยใช้หุ้นเป็นเกณฑ์	จัดสรรแล้ว	ยังไม่ได้จัดสรร	กำไรขาดทุนเบ็ดเสร็จอื่น	สำรองสำหรับ	การป้องกันความเสี่ยง ในกระแสเงินสด	รวมองค์ประกอบอื่น ของส่วนของผู้ถือหุ้น	รวมส่วนของผู้ถือหุ้น
ยอดคงเหลือ ณ วันที่ 1 มกราคม 2564	1,578,362	1,152,389	174,753	172,123	8,915,797	(90,132)	(90,132)	(90,132)	11,903,292	
กำไรสำหรับงวด	-	-	-	-	310,367	-	-	-	310,367	
กำไรขาดทุนเบ็ดเสร็จอื่นสำหรับงวด	-	-	-	-	-	3,862	3,862	3,862	3,862	
กำไรขาดทุนเบ็ดเสร็จรวมสำหรับงวด เงินปันผลจ่าย	-	-	-	-	310,367	3,862	3,862	3,862	314,229	
ยอดคงเหลือ ณ วันที่ 31 มีนาคม 2564	1,578,362	1,152,389	174,753	172,123	8,752,665	(86,270)	(86,270)	(86,270)	11,744,022	
ยอดคงเหลือ ณ วันที่ 1 มกราคม 2565	1,578,362	1,152,389	174,753	172,123	7,995,603	(27,608)	(27,608)	(27,608)	11,045,622	
กำไรสำหรับงวด	-	-	-	-	508,557	-	-	-	508,557	
กำไรขาดทุนเบ็ดเสร็จอื่นสำหรับงวด	-	-	-	-	-	(265,571)	(265,571)	(265,571)	(265,571)	
กำไรขาดทุนเบ็ดเสร็จรวมสำหรับงวด	-	-	-	-	508,557	(265,571)	(265,571)	(265,571)	242,986	
ยอดคงเหลือ ณ วันที่ 31 มีนาคม 2565	1,578,362	1,152,389	174,753	172,123	8,504,160	(293,179)	(293,179)	(293,179)	11,288,608	

หมายเหตุประกอบงบการเงินเป็นส่วนหนึ่งของงบการเงินระหว่างกาลนี้



D.O.N.K.


(ยังไม่ได้ตรวจสอบ แต่สอบทานแล้ว)

บริษัท ทิโปโก้แอสฟัลท์ จำกัด (มหาชน) และบริษัทย่อย
งบกระแสเงินสด
สำหรับงวดสามเดือนสิ้นสุดวันที่ 31 มีนาคม 2565

(หน่วย: พันบาท)

	งบการเงินรวม		งบการเงินเฉพาะกิจการ	
	2565	2564	2565	2564
กระแสเงินสดจากกิจกรรมดำเนินงาน				
กำไรก่อนภาษีเงินได้	260,893	527,292	526,558	371,700
ปรับกระทบกำไรก่อนภาษีเงินได้เป็นเงินสดรับ (จ่าย)				
จากกิจกรรมดำเนินงาน				
ค่าเสื่อมราคาและค่าตัดจำหน่าย	303,631	288,989	54,935	62,349
ตัดจำหน่ายภาษีเงินได้หัก ณ ที่จ่าย	3,421	251	-	-
ผลขาดทุนด้านเครดิตที่คาดว่าจะเกิดขึ้น	38,968	16,418	19,192	4,254
กลับรายการปรับลดราคาทุนของสินค้าคงเหลือให้เป็นมูลค่าสุทธิที่จะได้รับ	(2,270)	-	-	-
รายได้เงินปันผลรับจากบริษัทย่อย	-	-	(429,352)	-
รายได้เงินปันผลรับจากบริษัทร่วม	-	-	-	(51,638)
(กำไร) ขาดทุนจากอัตราแลกเปลี่ยนที่ยังไม่เกิดขึ้นจริง	(4,228)	16,078	(18,999)	10,501
กำไรจากการจำหน่าย/ตัดจำหน่ายอุปกรณ์	(11,631)	(2,720)	(18,277)	(2,042)
กำไรจากการวัดมูลค่าส่วนได้เสียเดิมในการรวมธุรกิจ	-	(20,748)	-	-
ส่วนแบ่ง (กำไร) ขาดทุนจากเงินลงทุนในการร่วมค้า	(1,386)	107	-	-
ส่วนแบ่งกำไรจากเงินลงทุนในบริษัทร่วม	(69,509)	(49,054)	-	-
สำรองผลประโยชน์ระยะยาวของพนักงาน	8,585	6,515	3,913	2,977
การเปลี่ยนแปลงในมูลค่ายุติธรรมของสัญญาซื้อขายเงินตราต่างประเทศล่วงหน้า	3,634	19,643	3,767	19,810
การเปลี่ยนแปลงในมูลค่ายุติธรรมของสัญญาซื้อขายสินค้าโภคภัณฑ์ล่วงหน้า	(71,385)	247,176	(71,385)	247,176
รายได้ทางการเงิน	(4,194)	(5,365)	(3,477)	(6,978)
ต้นทุนทางการเงิน	18,479	14,854	10,758	9,655
กำไรจากการดำเนินงานก่อนการเปลี่ยนแปลงในสินทรัพย์				
และหนี้สินดำเนินงาน	473,008	1,059,436	77,633	667,764
สินทรัพย์จากการดำเนินงาน (เพิ่มขึ้น) ลดลง				
ถูกหนี้ยการค้ำและถูกหนี้ยอื่น	(656,186)	(550,092)	(653,343)	(456,424)
สินทรัพย์ที่เกิดจากสัญญา	(73,567)	(120,600)	-	-
เงินจ่ายล่วงหน้าผู้รับเหมา	16,465	(86,863)	-	-
สินค้าคงเหลือ	1,043,704	(166,228)	1,131,434	(102,338)
สินทรัพย์หมุนเวียนอื่น	(107,853)	(136,718)	(57,021)	(117,141)
สินทรัพย์ไม่หมุนเวียนอื่น	(26,649)	(2,801)	105	157
หนี้สินจากการดำเนินงานเพิ่มขึ้น (ลดลง)				
เจ้าหนี้การค้าและเจ้าหนี้อื่น	433,830	(49,214)	344,268	(147,786)
หนี้สินที่เกิดจากสัญญา	(68,924)	(27,404)	-	-
หนี้สินหมุนเวียนอื่น	10,649	(26,342)	11,211	12,526
หนี้สินไม่หมุนเวียนอื่น	(648)	(2,734)	(387)	(2,199)
เงินสดจาก (ใช้ไป) กิจกรรมดำเนินงาน	1,043,833	(81,269)	853,900	(145,441)
จ่ายภาษีเงินได้	(54,970)	(25,309)	(86)	(636)
เงินสดสุทธิจาก (ใช้ไป) กิจกรรมดำเนินงาน	988,863	(106,578)	853,814	(146,077)

หมายเหตุประกอบงบการเงินเป็นส่วนหนึ่งของงบการเงินระหว่างปี



(ยังไม่ได้ตรวจสอบ แต่สอบทานแล้ว)

บริษัท ทิปกัสแอสฟัลท์ จำกัด (มหาชน) และบริษัทย่อย
งบกระแสเงินสด (ต่อ)
สำหรับงวดสามเดือนสิ้นสุดวันที่ 31 มีนาคม 2565

(หน่วย: ล้านบาท)

	งบการเงินรวม		งบการเงินเฉพาะกิจการ	
	2565	2564	2565	2564
กระแสเงินสดจากกิจกรรมลงทุน				
เงินสดจ่ายเพื่อลงทุนในบริษัทย่อย - สุทธิจากเงินสด				
และรายการเทียบเท่าเงินสดที่ได้รับ	-	(194,958)	-	(373,000)
เงินปันผลรับจากบริษัทย่อย	-	-	429,352	-
เงินปันผลรับจากบริษัทร่วม	-	51,638	-	51,638
เงินให้กู้ยืมระยะสั้นแก่กิจการที่เกี่ยวข้องกัน (เพิ่มขึ้น) ลดลง	(1,546)	127,000	-	127,000
เงินสดรับจากดอกเบี้ย	3,788	5,373	-	135
ซื้อและจ่ายชำระเจ้าหนี้ค่าซื้ออุปกรณ์	(95,880)	(112,944)	(5,385)	(18,536)
เงินสดจ่ายเพื่อซื้อซอฟต์แวร์คอมพิวเตอร์	(404)	(3,869)	(20)	(2,626)
เงินสดรับจากการจำหน่ายอุปกรณ์และเรือเดินทะเล	472,930	4,385	20,785	2,220
เงินสดสุทธิจาก (ใช้ไป) ใน) กิจกรรมลงทุน	378,888	(123,375)	444,732	(213,169)
กระแสเงินสดจากกิจกรรมจัดหาเงิน				
เงินกู้ยืมระยะสั้นจากสถาบันการเงินเพิ่มขึ้น	732,165	2,494,282	743,449	2,401,925
เงินกู้ยืมระยะสั้นจากกิจการที่เกี่ยวข้องกันลดลง	-	(4,839)	(80,000)	-
ชำระคืนเงินต้นของหนี้สินตามสัญญาเช่า	(33,978)	(19,445)	(6,563)	(7,748)
เงินสดจ่ายคืนเงินกู้ยืมระยะยาวจากสถาบันการเงิน	-	(10,313)	-	-
เงินกู้ยืมระยะยาวจากกิจการที่เกี่ยวข้องกันเพิ่มขึ้น	25,806	-	-	-
เงินปันผลจ่ายแก่ผู้ถือหุ้น	(71)	(473,323)	(71)	(473,323)
เงินปันผลจ่ายแก่ผู้มีส่วนได้เสียที่ไม่มีอำนาจควบคุมของบริษัทย่อย	(5,891)	-	-	-
จ่ายดอกเบี้ย	(17,388)	(10,030)	(10,101)	(6,946)
เงินสดสุทธิจากกิจกรรมจัดหาเงิน	700,643	1,976,332	646,714	1,913,908
ผลต่างของอัตราแลกเปลี่ยนเงินจากการแปลงค่างบการเงิน	(11,944)	56,368	-	-
เงินสดและรายการเทียบเท่าเงินสดเพิ่มขึ้นสุทธิ	2,056,450	1,802,747	1,945,260	1,554,662
เงินสดและรายการเทียบเท่าเงินสดต้นงวด	1,540,617	1,887,763	271,318	568,508
เงินสดและรายการเทียบเท่าเงินสดปลายงวด	3,597,067	3,690,510	2,216,578	2,123,170

ข้อมูลกระแสเงินสดเปิดเผยเพิ่มเติม

รายการที่ไม่ใช่เงินสด

ซื้ออุปกรณ์ที่ยังไม่ได้จ่ายชำระ


15,452

19,343

-

-

หมายเหตุประกอบงบการเงินเป็นส่วนหนึ่งของงบการเงินระหว่างกาลนี้



บริษัท ทิปก้อแอสฟัลท์ จำกัด (มหาชน) และบริษัทย่อย

หมายเหตุประกอบงบการเงินรวมระหว่างกาล

สำหรับงวดสามเดือนสิ้นสุดวันที่ 31 มีนาคม 2565

1. ข้อมูลทั่วไป

1.1 เกณฑ์ในการจัดทำงบการเงินระหว่างกาล

งบการเงินระหว่างกาลนี้จัดทำขึ้นตามมาตรฐานการบัญชี ฉบับที่ 34 เรื่อง การรายงานทางการเงินระหว่างกาล โดยบริษัทฯ เลื่อนนำเสนองบการเงินระหว่างกาลแบบย่อ อย่างไรก็ตามบริษัทฯ ได้แสดงรายการในงบแสดงฐานะการเงิน งบกำไรขาดทุนเบ็ดเสร็จ งบแสดงการเปลี่ยนแปลงส่วนของผู้ถือหุ้น และงบกระแสเงินสด ในรูปแบบเช่นเดียวกับงบการเงินประจำปี

งบการเงินระหว่างกาลนี้จัดทำขึ้นเพื่อให้ข้อมูลเพิ่มเติมจากงบการเงินประจำปีที่น่าเสนอครั้งล่าสุด ดังนั้น งบการเงินระหว่างกาลจึงเน้นการให้ข้อมูลเกี่ยวกับกิจกรรม เหตุการณ์และสถานการณ์ใหม่ๆ เพื่อไม่ให้ข้อมูลที่นำเสนอซ้ำซ้อนกับข้อมูลที่ได้รายงานไปแล้ว ผู้ใช้งบการเงินควรใช้งบการเงินระหว่างกาลนี้ควบคู่ไปกับงบการเงินประจำปีล่าสุด

งบการเงินระหว่างกาลฉบับภาษาไทยเป็นงบการเงินฉบับที่บริษัทฯ ใช้เป็นทางการตามกฎหมาย งบการเงินระหว่างกาลฉบับภาษาอังกฤษแปลมาจากงบการเงินระหว่างกาลฉบับภาษาไทย


1.2 เกณฑ์ในการจัดทำงบการเงินรวม

งบการเงินรวมระหว่างกาลนี้จัดทำขึ้น โดยรวมงบการเงินของบริษัท ทิปก้อแอสฟัลท์ จำกัด (มหาชน) (ซึ่งต่อไปนี้เรียกว่า “บริษัทฯ”) และบริษัทย่อย (ซึ่งต่อไปนี้เรียกว่า “บริษัทย่อย”) (รวมเรียกว่า “กลุ่มบริษัท”) และได้จัดทำขึ้น โดยใช้หลักเกณฑ์เดียวกับงบการเงินรวมสำหรับปีสิ้นสุดวันที่ 31 ธันวาคม 2564 และไม่มี การเปลี่ยนแปลงโครงสร้างที่สำคัญเกี่ยวกับบริษัทย่อยในระหว่างงวด

1.3 นโยบายการบัญชีที่สำคัญ

งบการเงินระหว่างกาลนี้จัดทำขึ้น โดยใช้ นโยบายการบัญชีและวิธีการคำนวณเช่นเดียวกับที่ใช้ใน งบการเงินรวมสำหรับปีสิ้นสุดวันที่ 31 ธันวาคม 2564

มาตรฐานการรายงานทางการเงินที่มีการปรับปรุงซึ่งมีผลบังคับใช้สำหรับงบการเงินที่มีรอบระยะเวลาบัญชี ที่เริ่มในหรือหลังวันที่ 1 มกราคม 2565 ไม่มีผลกระทบต่อความเป็นสาระสำคัญของงบการเงินของกลุ่มบริษัท



(ยังไม่ได้ตรวจสอบ แต่สอบทานแล้ว)

2. รายการธุรกิจกับกิจการที่เกี่ยวข้องกัน

กลุ่มบริษัทมีรายการธุรกิจที่สำคัญกับบุคคลหรือกิจการที่เกี่ยวข้องกัน รายการธุรกิจดังกล่าวเป็นไปตามเงื่อนไขทางการค้าและเกณฑ์ตามที่ตกลงกันระหว่างกลุ่มบริษัทและบุคคลหรือกิจการที่เกี่ยวข้องกันเหล่านั้น ซึ่งเป็นไปตามปกติธุรกิจ ทั้งนี้ในระหว่างงวดปัจจุบัน ไม่มีการเปลี่ยนแปลงที่มีสาระสำคัญในนโยบายการกำหนดราคาของรายการธุรกิจกับกิจการที่เกี่ยวข้องกัน


รายการธุรกิจกับกิจการที่เกี่ยวข้องกันสามารถสรุปได้ดังนี้

(หน่วย: ล้านบาท)

สำหรับงวดสามเดือนสิ้นสุดวันที่ 31 มีนาคม

	งบการเงินรวม		งบการเงินเฉพาะกิจการ	
	2565	2564	2565	2564
รายการธุรกิจกับบริษัทย่อย				
(ตัดออกจากงบการเงินรวมแล้ว)				
ขายสินค้าและให้บริการ	-	-	1,303	1,330
ค่าเช่าและค่าบริการรับ	-	-	1	1
ค่าความช่วยเหลือด้านเทคนิคและ				
การบริหารจัดการรับ	-	-	15	14
ดอกเบี้ยรับ	-	-	3	7
เงินปันผลรับ	-	-	429	-
ซื้อสินค้า	-	-	2	4
ค่าเช่าและค่าบริการจ่าย	-	-	433	450
รายการธุรกิจกับการร่วมการงาน				
ขายสินค้าและให้บริการ	156	127	80	127
รายได้จากสัญญาก่อสร้าง	54	20	-	-
รายการธุรกิจกับบริษัทร่วม				
ขายสินค้าและให้บริการ	-	13	-	11
เงินปันผลรับ	-	-	-	52
ค่าเช่าและค่าบริการจ่าย	1	-	-	-
รายการธุรกิจกับบริษัทที่เกี่ยวข้องกัน				
ขายสินค้าและให้บริการ	368	439	368	439
ค่าเช่าและค่าบริการจ่าย	21	26	16	19
ค่าความช่วยเหลือด้านเทคนิคและ				
การบริหารจัดการจ่าย	10	6	6	6

อ.อ.วิ.




(ยังไม่ได้ตรวจสอบ แต่สอบทานแล้ว)

ยอดคงค้างระหว่างกลุ่มบริษัทและบุคคลหรือกิจการที่เกี่ยวข้องกัน มีรายละเอียดดังนี้

(หน่วย: พันบาท)

	งบการเงินรวม		งบการเงินเฉพาะกิจการ	
	31 มีนาคม	31 ธันวาคม	31 มีนาคม	31 ธันวาคม
	2565	2564	2565	2564
	(ตรวจสอบแล้ว)		(ตรวจสอบแล้ว)	
ลูกหนี้การค้าและลูกหนี้อื่น - กิจการที่เกี่ยวข้องกัน (หมายเหตุ 3)				
บริษัทย่อย	-	-	1,393,332	1,106,588
การร่วมค้า	148,350	182,127	67,568	62,576
บริษัทร่วม	5,685	5,727	-	-
บริษัทที่เกี่ยวข้องกัน (ผู้ร่วมดำเนินงานอื่น)	140,718	48,573	3,730	3,240
บริษัทที่เกี่ยวข้องกัน (มีผู้ถือหุ้นและกรรมการร่วมกัน)	259,600	203,755	258,122	202,572
รวมลูกหนี้การค้าและลูกหนี้อื่น - กิจการที่เกี่ยวข้องกัน	554,353	440,182	1,722,752	1,374,976
หัก: ค่าเผื่อผลขาดทุนด้านเครดิตที่คาดว่าจะเกิดขึ้น	-	-	(248,656)	(248,959)
รวมลูกหนี้การค้าและลูกหนี้อื่น - กิจการที่เกี่ยวข้องกัน, สุทธิ	554,353	440,182	1,474,096	1,126,017
รายได้ที่ยังไม่ได้เรียกชำระ				
บริษัทที่เกี่ยวข้องกัน (ผู้ร่วมดำเนินงานอื่น)	13,688	13,642	-	-
รวมรายได้ที่ยังไม่ได้เรียกชำระ	13,688	13,642	-	-
เจ้าหนี้การค้าและเจ้าหนี้อื่น - กิจการที่เกี่ยวข้องกัน (หมายเหตุ 7)				
บริษัทย่อย	-	-	2,366,243	2,317,203
บริษัทที่เกี่ยวข้องกัน (ผู้ร่วมดำเนินงานอื่น)	9,968	-	-	-
บริษัทที่เกี่ยวข้องกัน (มีผู้ถือหุ้นและกรรมการร่วมกัน)	95,714	93,778	77,627	63,542
รวมเจ้าหนี้การค้าและเจ้าหนี้อื่น - กิจการที่เกี่ยวข้องกัน	105,682	93,778	2,443,870	2,380,745
เงินรับล่วงหน้าจากผู้ว่าจ้าง				
บริษัทที่เกี่ยวข้องกัน (ผู้ร่วมดำเนินงานอื่น)	25,929	39,402	-	-
รวมเงินรับล่วงหน้าจากผู้ว่าจ้าง	25,929	39,402	-	-

อ.อ.ท.



TIPCO ASPHALT PUBLIC COMPANY LIMITED

(ยังไม่ได้ตรวจสอบ แต่สอบทานแล้ว)


ยอดคงค้างและการเคลื่อนไหวของเงินให้กู้ยืมและเงินกู้ยืมระหว่างกลุ่มบริษัทและบุคคลหรือกิจการที่เกี่ยวข้องกันมีรายละเอียดดังนี้

(หน่วย: พันบาท)

ชื่อบริษัท	ลักษณะความสัมพันธ์	งบการเงินรวม			
		ยอดคงเหลือ ณ วันที่ 31 ธันวาคม 2564 (ตรวจสอบแล้ว)	เพิ่มขึ้น ระหว่างงวด	ผลต่างของอัตราแลกเปลี่ยนจากการแปลงค่า งบการเงิน	ยอดคงเหลือ ณ วันที่ 31 มีนาคม 2565
เงินให้กู้ยืมระยะสั้นแก่กิจการที่เกี่ยวข้องกัน					
บริษัท เนวาร์ตน์ พัฒนาการ					
จำกัด (มหาชน)	ผู้ร่วมดำเนินงานอื่น	25,226	1,546	-	26,772
รวม		25,226	1,546	-	26,772
เงินกู้ยืมระยะยาวจากกิจการที่เกี่ยวข้องกัน					
Zhenjiang Highway					
Materials Company					
บริษัท เนวาร์ตน์ พัฒนาการ จำกัด (มหาชน)	ผู้ถือหุ้นของบริษัทย่อย	7,719	-	(8)	7,711
จำกัด (มหาชน)	ผู้ร่วมดำเนินงานอื่น	-	25,806	-	25,806
รวม		7,719	25,806	(8)	33,517

(หน่วย: พันบาท)

ชื่อบริษัท	ลักษณะความสัมพันธ์	งบการเงินเฉพาะกิจการ			
		ยอดคงเหลือ ณ วันที่ 31 ธันวาคม 2564 (ตรวจสอบแล้ว)	ลดลง ระหว่างงวด	ขาดทุนจากอัตราแลกเปลี่ยน	ยอดคงเหลือ ณ วันที่ 31 มีนาคม 2565
เงินให้กู้ยืมระยะสั้นแก่กิจการที่เกี่ยวข้องกัน					
บริษัท อัลฟา มาริ ไทม์ จำกัด					
บริษัทย่อย	บริษัทย่อย	110,000	-	-	110,000
รวม		110,000	-	-	110,000
เงินให้กู้ยืมระยะยาวแก่กิจการที่เกี่ยวข้องกัน					
AD Shipping Pte. Ltd.					
บริษัทย่อย	บริษัทย่อย	38,620	-	(125)	38,495
Pacific Bitumen Shipping Pte. Ltd.					
บริษัทย่อย	บริษัทย่อย	636,624	-	(2,060)	634,564
		675,244	-	(2,185)	673,059



(ยังไม่ได้ตรวจสอบ แต่สอบทานแล้ว)

(หน่วย: พันบาท)

ชื่อบริษัท	ลักษณะความสัมพันธ์	งบการเงินเฉพาะกิจการ			
		ยอดคงเหลือ ณ วันที่ 31 ธันวาคม 2564 (ตรวจสอบแล้ว)	ลดลง ระหว่างงวด	ขาดทุน จากอัตราแลกเปลี่ยน	ยอดคงเหลือ ณ วันที่ 31 มีนาคม 2565
เงินกู้ยืมระยะสั้นจากกิจการที่เกี่ยวข้องกัน					
บริษัท เรย์โกล แอสฟัลท์ จำกัด	บริษัทย่อย	60,000	(60,000)	-	-
บริษัท ไทยบิซูเมน จำกัด	บริษัทย่อย	20,000	(20,000)	-	-
รวม		80,000	(80,000)	-	-


ค่าตอบแทนกรรมการและผู้บริหาร

(หน่วย: ล้านบาท)

สำหรับงวดสามเดือนสิ้นสุดวันที่ 31 มีนาคม

	งบการเงินรวม		งบการเงินเฉพาะกิจการ	
	2565	2564	2565	2564
ผลประโยชน์ระยะสั้น	39	44	34	39
ผลประโยชน์หลังออกจากงาน	1	1	1	1
รวม	40	45	35	40

อ. อ. ๑๖๕




Handwritten signature

(ยังไม่ได้ตรวจสอบ แต่สอบทานแล้ว)

3. ลูกหนี้การค้าและลูกหนี้อื่น

(หน่วย: พันบาท)

	งบการเงินรวม		งบการเงินเฉพาะกิจการ	
	31 มีนาคม	31 ธันวาคม	31 มีนาคม	31 ธันวาคม
	2565	2564	2565	2564
		(ตรวจสอบแล้ว)		(ตรวจสอบแล้ว)
ลูกหนี้การค้า - กิจการที่เกี่ยวข้องกัน (หมายเหตุ 2)				
อายุหนี้คงค้างนับจากวันที่ถึงกำหนดชำระ				
ยังไม่ได้ถึงกำหนดชำระ	464,369	407,677	972,882	708,590
ค้างชำระ				
ไม่เกิน 3 เดือน	55,357	-	159,039	60,869
3 - 6 เดือน	-	-	23,473	47,835
6 - 9 เดือน	-	-	32,260	18,124
9 - 12 เดือน	-	128	-	7,385
เกิน 12 เดือนขึ้นไป	128	-	248,785	252,027
รวม	519,854	407,805	1,436,439	1,094,830
หัก: ค่าเผื่อผลขาดทุนด้านเครดิตที่คาดว่าจะเกิดขึ้น	-	-	(248,656)	(248,959)
รวมลูกหนี้การค้า - กิจการที่เกี่ยวข้องกัน, สุทธิ	519,854	407,805	1,187,783	845,871
ลูกหนี้การค้า - กิจการที่ไม่เกี่ยวข้องกัน				
อายุหนี้คงค้างนับจากวันที่ถึงกำหนดชำระ				
ยังไม่ได้ถึงกำหนดชำระ	3,136,417	2,609,909	1,701,073	1,203,480
ค้างชำระ				
ไม่เกิน 3 เดือน	711,688	532,571	189,186	205,597
3 - 6 เดือน	224,529	301,376	83,840	126,051
6 - 9 เดือน	182,808	126,813	88,115	39,049
9 - 12 เดือน	96,783	40,979	34,885	3,633
เกิน 12 เดือนขึ้นไป	433,130	434,481	72,353	84,381
รวม	4,785,355	4,046,129	2,169,452	1,662,191
หัก: ค่าเผื่อผลขาดทุนด้านเครดิตที่คาดว่าจะเกิดขึ้น	(491,042)	(453,589)	(116,845)	(97,653)
รวมลูกหนี้การค้า - กิจการที่ไม่เกี่ยวข้องกัน, สุทธิ	4,294,313	3,592,540	2,052,607	1,564,538
รวมลูกหนี้การค้า - สุทธิ	4,814,167	4,000,345	3,240,390	2,410,409
ลูกหนี้อื่น				
ลูกหนี้ตามสัญญาซื้อขายสินค้าโภคภัณฑ์ล่วงหน้า	-	194,161	-	194,161
ลูกหนี้อื่น - กิจการที่เกี่ยวข้องกัน (หมายเหตุ 2)	34,499	32,377	286,313	280,146
ลูกหนี้อื่น - กิจการที่ไม่เกี่ยวข้องกัน	10,621	9,835	655	1,383
รวมลูกหนี้อื่น	45,120	236,373	286,968	475,690
รวมลูกหนี้การค้าและลูกหนี้อื่น - สุทธิ	4,859,287	4,236,718	3,527,358	2,886,099



(ยังไม่ได้ตรวจสอบ แต่สอบทานแล้ว)

4. สินทรัพย์ที่เกิดจากสัญญา/หนี้สินที่เกิดจากสัญญา

(หน่วย: พันบาท)

	งบการเงินรวม	
	31 มีนาคม 2565	31 ธันวาคม 2564
		(ตรวจสอบแล้ว)
สินทรัพย์ที่เกิดจากสัญญา		
รายได้ที่ยังไม่ได้เรียกเก็บ	796,458	722,923
เงินประกันผลงานค้างรับ	149,969	149,938
รวมสินทรัพย์ที่เกิดจากสัญญา	946,427	872,861
หนี้สินที่เกิดจากสัญญา		
เงินรับล่วงหน้าจากผู้ว่าจ้าง	596,921	665,845
รวมหนี้สินที่เกิดจากสัญญา	596,921	665,845

5. เงินลงทุนในบริษัทร่วม

กลุ่มบริษัทรับรู้ส่วนแบ่งกำไร/ขาดทุนจากการลงทุนในบริษัทร่วมในงบการเงินรวมและรับรู้เงินปันผลจากบริษัทร่วมดังกล่าวในงบการเงินเฉพาะกิจการ ดังนี้

(หน่วย: พันบาท)

บริษัท	สำหรับงวดสามเดือนสิ้นสุดวันที่ 31 มีนาคม			
	งบการเงินรวม		งบการเงินเฉพาะกิจการ	
	ส่วนแบ่งกำไร (ขาดทุน) จากเงินลงทุนในบริษัทร่วม ในระหว่างงวด		เงินปันผลที่บริษัทฯ รับระหว่างงวด	
	<u>2565</u>	<u>2564</u>	<u>2565</u>	<u>2564</u>
Colasie Co., Ltd.	69,485	49,621	-	51,638
PT Sarana Distribusi Aspal Nusantara	24	18	-	-
บริษัท ไทยสเลอรี ซิล จำกัด	-	(585)	-	-
รวม	69,509	49,054	-	51,638

อ. อ. อ.



(ยังไม่ได้ตรวจสอบ แต่สอบทานแล้ว)

6. ที่ดิน อาคารและอุปกรณ์


รายการเปลี่ยนแปลงของบัญชีที่ดิน อาคารและอุปกรณ์ สรุปได้ดังนี้

	(หน่วย: พันบาท)	
	งบการเงินรวม	งบการเงินเฉพาะกิจการ
มูลค่าสุทธิตามบัญชี ณ วันที่ 1 มกราคม 2565	8,250,197	846,239
ซื้อเพิ่มระหว่างงวด - ราคาทุน	72,082	5,385
จำหน่าย/ตัดจำหน่ายระหว่างงวด - มูลค่าสุทธิตามบัญชี ณ วันที่จำหน่าย/ตัดจำหน่าย	(16,328)	(2,507)
ค่าเสื่อมราคาสำหรับงวด	(217,338)	(30,639)
ผลต่างของอัตราแลกเปลี่ยนจากการแปลงค่างบการเงิน	(27,657)	-
มูลค่าสุทธิตามบัญชี ณ วันที่ 31 มีนาคม 2565	8,060,956	818,478

ในระหว่างงวดปัจจุบัน กลุ่มบริษัทได้ไถ่ถอนเรือเดินทะเลที่ติดภาระค้ำประกัน ซึ่งแสดงมูลค่าสุทธิตามบัญชี ณ วันที่ 31 ธันวาคม 2564 จำนวน 345 ล้านบาทแล้ว

7. เจ้าหนี้การค้าและเจ้าหนี้อื่น

	(หน่วย: พันบาท)			
	งบการเงินรวม		งบการเงินเฉพาะกิจการ	
	31 มีนาคม 2565	31 ธันวาคม 2564	31 มีนาคม 2565	31 ธันวาคม 2564
	(ตรวจสอบแล้ว)		(ตรวจสอบแล้ว)	
เจ้าหนี้การค้า - กิจการที่เกี่ยวข้องกัน (หมายเหตุ 2)	10,650	674	2,366,146	2,315,802
เจ้าหนี้การค้า - กิจการที่ไม่เกี่ยวข้องกัน	2,556,696	2,050,598	1,749,439	1,515,174
เจ้าหนี้ตามสัญญาซื้อขายสินค้าโภคภัณฑ์ล่วงหน้า	514,034	-	514,034	-
เจ้าหนี้เงินประกันผลงาน	54,604	44,905	4,637	5,726
เจ้าหนี้อื่น - กิจการที่เกี่ยวข้องกัน (หมายเหตุ 2)	95,032	93,104	77,724	64,943
เจ้าหนี้อื่นและค่าใช้จ่ายค้างจ่าย - กิจการที่ไม่เกี่ยวข้องกัน	681,738	917,746	131,671	243,584
รวมเจ้าหนี้การค้าและเจ้าหนี้อื่น	3,912,754	3,107,027	4,843,651	4,145,229



(ยังไม่ได้ตรวจสอบ แต่สอบทานแล้ว)




8. ภาษีเงินได้

ภาษีเงินได้นิติบุคคลระหว่างกาลคำนวณขึ้นจากกำไรก่อนภาษีเงินได้สำหรับงวดคูณด้วยอัตราภาษีเฉลี่ย
ทั้งปีที่ประมาณไว้ โดยภาษีเงินได้ สรุปได้ดังนี้

(หน่วย: พันบาท)

สำหรับงวดสามเดือนสิ้นสุดวันที่ 31 มีนาคม

	งบการเงินรวม		งบการเงินเฉพาะกิจการ	
	2565	2564	2565	2564
ภาษีเงินได้ปัจจุบัน:				
ภาษีเงินได้นิติบุคคลสำหรับงวด	(53,762)	(159,562)	-	(116,141)
ภาษีเงินได้รอการตัดบัญชี:				
ภาษีเงินได้รอการตัดบัญชีจากการเกิดผลแตกต่าง				
ชั่วคราวและการกลับรายการผลแตกต่างชั่วคราว	8,826	61,321	(18,001)	54,808
ภาษีเงินได้ที่แสดงอยู่ในกำไรหรือขาดทุน	(44,936)	(98,241)	(18,001)	(61,333)
ภาษีเงินได้ที่แสดงอยู่ในกำไรขาดทุนเบ็ดเสร็จอื่น	66,392	(965)	66,392	(965)

Signature: 
Seal: 
Signature: 

(ยังไม่ได้ตรวจสอบ แต่สอบทานแล้ว)

9. ส่วนงานดำเนินงาน

ในระหว่างงวดปัจจุบัน กลุ่มบริษัท ไม่มีการเปลี่ยนแปลงโครงสร้างของส่วนงานดำเนินงานตามต้นเงินที่รายงานจากงบการเงินประจำปีล่าสุด ข้อมูลรายได้และกำไรของส่วนงานของกลุ่มบริษัท มีดังต่อไปนี้

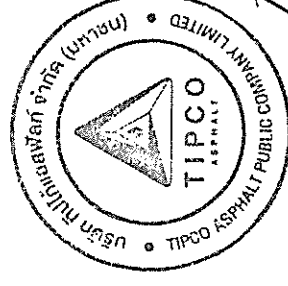
	สำหรับงวดสามเดือนสิ้นสุดวันที่ 31 มีนาคม					(หน่วย: ล้านบาท)
	ส่วนงานผลิตและจำหน่าย	ส่วนงานรับเหมาก่อสร้าง	การตัดรายการบัญชีระหว่างกัน	งบการเงินรวม		
รายได้จากภายนอก	2564	2564	2564	2564	2564	
รายได้ระหว่างส่วนงาน	6,309	793	-	7,102	5,871	
รายได้ทั้งสิ้น	263	-	(263)	-	-	
กำไรจากการดำเนินงานตามส่วนงาน	6,572	793	(263)	7,102	5,871	
รายได้และค่าใช้จ่ายที่ไม่ได้เป็นส่วน	445	14	19	459	812	
กำไรก่อนภาษีเงินได้				(198)	(285)	
				261	527	

รายได้จากลูกค้าภายนอกกำหนดขึ้นตามสถานที่ตั้งของลูกค้า มีดังนี้

(หน่วย: ล้านบาท)

สำหรับงวดสามเดือนสิ้นสุดวันที่ 31 มีนาคม

	งบการเงินรวม
ประเทศไทย	2564
ต่างประเทศ	3,393
รวม	2,478
	7,102
	5,871



(ยังไม่ได้ตรวจสอบ แต่สอบทานแล้ว)

10. ภาวะผูกพันและหนี้สินที่อาจเกิดขึ้น

10.1 ภาวะผูกพันเกี่ยวกับรายจ่ายฝ่ายทุน

กลุ่มบริษัทมีรายจ่ายฝ่ายทุนซึ่งเกี่ยวข้องกับการซื้อเครื่องจักร อุปกรณ์ และการก่อสร้างอาคารคงเหลือเป็นจำนวนเงินดังนี้

(หน่วย: ล้านบาท)

สกุลเงิน	งบการเงินรวม	งบการเงินเฉพาะกิจการ
บาท	10	8
ริงกิตมาเลเซีย	14	-
ยูโร	1	-
เวียดนามดอง	10,979	-

10.2 ภาวะผูกพันเกี่ยวกับสัญญาบริการระยะยาว

กลุ่มบริษัทได้ทำสัญญาจ้างบริการต่างๆ โดยมีจำนวนเงินขั้นต่ำที่ต้องจ่ายในอนาคตในค่าบริการตามสัญญาดังกล่าว ดังนี้

(หน่วย: ล้านบาท)


จ่ายชำระภายใน	งบการเงินรวม	งบการเงินเฉพาะกิจการ
1 ปี	64	45
2 ถึง 5 ปี	47	37
รวม	111	82

11. เครื่องมือทางการเงิน

11.1 มูลค่ายุติธรรมของเครื่องมือทางการเงิน

เนื่องจากเครื่องมือทางการเงินส่วนใหญ่ของกลุ่มบริษัทจัดอยู่ในประเภทระยะสั้นหรือมีอัตราดอกเบี้ยใกล้เคียงกับอัตราดอกเบี้ยในตลาด กลุ่มบริษัทจึงประมาณมูลค่ายุติธรรมของเครื่องมือทางการเงินใกล้เคียงกับมูลค่าตามบัญชีที่แสดงในงบแสดงฐานะการเงิน ส่วนตราสารอนุพันธ์แสดงมูลค่ายุติธรรมตามราคาตลาด หรือตามหลักเกณฑ์การประเมินมูลค่าที่เป็นที่ยอมรับทั่วไปสำหรับกรณีที่ไม่มีราคาตลาด

อ. อ. อ. อ.



(ยังไม่ได้ตรวจสอบ แต่สอบทานแล้ว)

11.3 ความเสี่ยงจากอัตราแลกเปลี่ยน

กลุ่มบริษัทมียอดคงเหลือของสินทรัพย์และหนี้สินทางการเงินที่เป็นสกุลเงินตราต่างประเทศ ดังนี้

สกุลเงิน	งบการเงินรวม		อัตราแลกเปลี่ยนเฉลี่ย (บาทต่อหน่วยเงินตราต่างประเทศ)
	สินทรัพย์ทางการเงิน (ล้านบาท)	หนี้สินทางการเงิน (ล้านบาท)	
เหรียญสหรัฐอเมริกา	12	71	33.3
ยูโร	-	1	37.2
เยนญี่ปุ่น	-	25	0.3
ริงกิตมาเลเซีย	10	15	7.9

สกุลเงิน	งบการเงินเฉพาะกิจการ		อัตราแลกเปลี่ยนเฉลี่ย (บาทต่อหน่วยเงินตราต่างประเทศ)
	สินทรัพย์ทางการเงิน (ล้านบาท)	หนี้สินทางการเงิน (ล้านบาท)	
เหรียญสหรัฐอเมริกา	55	99	33.3
เหรียญสิงคโปร์	-	16	24.6
ยูโร	-	1	37.2
เรนมินบี	48	-	5.2
ริงกิตมาเลเซีย	-	8	7.9

12. เหตุการณ์ภายหลังรอบระยะเวลารายงาน

เมื่อวันที่ 8 เมษายน 2565 ที่ประชุมสามัญผู้ถือหุ้นของบริษัทฯ มีมติอนุมัติให้จ่ายเงินปันผลสำหรับปี 2564 ในอัตราหุ้นละ 0.8 บาท รวมเงินปันผลทั้งสิ้นประมาณ 1,263 ล้านบาท บริษัทฯ ได้จ่ายเงินปันผลดังกล่าวแล้วเมื่อวันที่ 28 เมษายน 2565

13. การอนุมัติงบการเงินระหว่างกาล

งบการเงินระหว่างกาลนี้ได้รับอนุมัติให้ออกโดยกรรมการผู้มีอำนาจของบริษัทฯ เมื่อวันที่ 5 พฤษภาคม 2565

