

บริษัท ทีปโก้แอสฟัลท์ จำกัด (มหาชน) และบริษัทย่อย  
รายงาน และ งบการเงินรวมระหว่างกาล  
สำหรับงวดสามเดือนสิ้นสุดวันที่ 31 มีนาคม 2560



Building a better  
working world

EY Office Limited  
33rd Floor, Lake Rajada Office Complex  
193/136-137 Rajadapisek Road  
Klongtoey, Bangkok 10110  
G.P.O.Box 1047, Bangkok 10501, Thailand  
Tel: +66 2264 9090  
Fax: +66 2264 0789-90  
ey.com

บริษัท สำนักงาน อีวาย จำกัด  
ชั้น 33 อาคารเลคร์ชดา  
193/136-137 ถนนรัชดาภิเษก  
คลองเตย กรุงเทพฯ 10110  
ตู้ป.ณ. 1047 กรุงเทพฯ 10501  
โทรศัพท์: +66 2264 9090  
โทรสาร: +66 2264 0789-90  
ey.com

## รายงานการสอบทานข้อมูลทางการเงินระหว่างกาลโดยผู้สอบบัญชีรับอนุญาต เสนอต่อผู้ถือหุ้นของบริษัท ทิปโก้แอสฟัลท์ จำกัด (มหาชน)


ข้าพเจ้าได้สอบทานงบแสดงฐานะการเงินรวม ณ วันที่ 31 มีนาคม 2560 งบกำไรขาดทุนเบ็ดเสร็จรวม  
งบแสดงการเปลี่ยนแปลงส่วนของผู้ถือหุ้นรวม และงบกระแสเงินสดรวมสำหรับงวดสามเดือนสิ้นสุดวันเดียวกัน  
และหมายเหตุประกอบงบการเงินรวมแบบย่อของบริษัท ทิปโก้แอสฟัลท์ จำกัด (มหาชน) และบริษัทย่อย  
และได้สอบทานข้อมูลทางการเงินเฉพาะกิจการของบริษัท ทิปโก้แอสฟัลท์ จำกัด (มหาชน) ด้วยเช่นกัน  
ซึ่งผู้บริหารของกิจการเป็นผู้รับผิดชอบในการจัดทำและนำเสนอข้อมูลทางการเงินระหว่างกาลเหล่านี้  
ตามมาตรฐานการบัญชี ฉบับที่ 34 เรื่อง การรายงานทางการเงินระหว่างกาล ส่วนข้าพเจ้าเป็นผู้รับผิดชอบในการ  
ให้ข้อสรุปเกี่ยวกับข้อมูลทางการเงินระหว่างกาลดังกล่าวจากผลการสอบทานของข้าพเจ้า

### ขอบเขตการสอบทาน

ข้าพเจ้าได้ปฏิบัติตามสอบทานตามมาตรฐานงานสอบทาน รหัส 2410 เรื่อง การสอบทานข้อมูลทางการเงิน  
ระหว่างกาล โดยผู้สอบบัญชีรับอนุญาตของกิจการ การสอบทานดังกล่าวประกอบด้วย การใช้วิธีการสอบถาม  
บุคคลากร ซึ่งส่วนใหญ่เป็นผู้รับผิดชอบด้านการเงินและบัญชีและการวิเคราะห์เปรียบเทียบและวิธีการสอบทานอื่น  
การสอบทานนี้มีขอบเขตจำกัดกว่าการตรวจสอบตามมาตรฐานการสอบบัญชี ทำให้ข้าพเจ้าไม่สามารถได้ความ  
เชื่อมั่นว่าจะพบเรื่องที่มีนัยสำคัญทั้งหมดซึ่งอาจพบได้จากการตรวจสอบ ดังนั้นข้าพเจ้าจึงไม่ได้แสดงความเห็น  
ต่อข้อมูลทางการเงินระหว่างกาลที่สอบทาน

### ข้อสรุป

ข้าพเจ้าไม่พบสิ่งที่เป็นเหตุให้เชื่อว่าข้อมูลทางการเงินระหว่างกาลดังกล่าวไม่ได้จัดทำขึ้นตามมาตรฐานการบัญชี  
ฉบับที่ 34 เรื่อง งบการเงินระหว่างกาล ในสาระสำคัญจากการสอบทานของข้าพเจ้า



สุภชัย ปัญญาวัฒน์

ผู้สอบบัญชีรับอนุญาต เลขทะเบียน 3930

บริษัท สำนักงาน อีวาย จำกัด


กรุงเทพฯ: 4 พฤษภาคม 2560

บริษัท ทิปกัสแอสฟัลท์ จำกัด (มหาชน) และบริษัทย่อย  
งบแสดงฐานะการเงิน



(หน่วย: พันบาท)

หมายเหตุ	งบการเงินรวม		งบการเงินเฉพาะกิจการ	
	31 มีนาคม 2560 (ยังไม่ได้ตรวจสอบ แต่สอบทานแล้ว)	31 ธันวาคม 2559 (ตรวจสอบแล้ว)	31 มีนาคม 2560 (ยังไม่ได้ตรวจสอบ แต่สอบทานแล้ว)	31 ธันวาคม 2559 (ตรวจสอบแล้ว)
สินทรัพย์				
สินทรัพย์หมุนเวียน				
เงินสดและรายการเทียบเท่าเงินสด	852,197	1,333,229	134,959	234,078
ลูกหนี้การค้าและลูกหนี้อื่น	3, 4 3,524,102	3,491,349	2,669,899	2,653,404
สินค้าคงเหลือ	5 6,218,030	3,769,636	5,500,183	3,106,107
สัญญาซื้อขายเงินตราต่างประเทศล่วงหน้า	17, 19 717	1,322	537	1,322
สัญญาประกันความเสี่ยงราคาสินค้า	18, 19 247,548	514,321	240,225	514,321
สินทรัพย์หมุนเวียนอื่น	393,037	251,073	70,685	29,575
<b>รวมสินทรัพย์หมุนเวียน</b>	<b>11,235,631</b>	<b>9,360,930</b>	<b>8,616,488</b>	<b>6,538,807</b>
สินทรัพย์ไม่หมุนเวียน				
เงินลงทุนในบริษัทย่อย	6 -	-	7,337,614	7,335,600
เงินลงทุนในการร่วมค้า	31,492	30,952	-	-
เงินลงทุนในบริษัทร่วม	483,809	435,086	243,447	243,447
เงินให้กู้ยืมระยะยาวแก่กิจการที่เกี่ยวข้องกัน	4 -	-	703,920	636,652
อสังหาริมทรัพย์เพื่อการลงทุน	199,433	199,433	85,342	99,838
ที่ดิน อาคารและอุปกรณ์	7 8,441,272	8,690,382	881,479	885,157
ค่าความนิยม	146,294	146,294	-	-
สินทรัพย์ไม่มีตัวตนอื่น	222,784	228,849	52,782	53,722
สิทธิการเช่า	361,310	375,085	3,134	3,191
สินทรัพย์ภาษีเงินได้รอการตัดบัญชี - สุทธิ	12 66,407	25,116	66,151	56,428
สัญญาแลกเปลี่ยนอัตราดอกเบี้ยเงินกู้ยืม	10, 19 447	389	-	-
สินทรัพย์ไม่หมุนเวียนอื่น	23,720	10,100	4,252	4,232
<b>รวมสินทรัพย์ไม่หมุนเวียน</b>	<b>9,976,968</b>	<b>10,141,686</b>	<b>9,378,121</b>	<b>9,318,267</b>
<b>รวมสินทรัพย์</b>	<b>21,212,599</b>	<b>19,502,616</b>	<b>17,994,609</b>	<b>15,857,074</b>

หมายเหตุประกอบงบการเงินเป็นส่วนหนึ่งของงบการเงินระหว่างกาลนี้



นายชัยวัฒน์ ศรีวรรณวัฒน์


นายจ้ำจี้ส มารีแชล

บริษัท ทีพีโก้แอสฟัลท์ จำกัด (มหาชน) และบริษัทย่อย  
งบแสดงฐานะการเงิน (ต่อ)


(หน่วย: พันบาท)

หมายเหตุ	งบการเงินรวม		งบการเงินเฉพาะกิจการ	
	31 มีนาคม 2560 (ยังไม่ได้ตรวจสอบ แต่สอบทานแล้ว)	31 ธันวาคม 2559 (ตรวจสอบแล้ว)	31 มีนาคม 2560 (ยังไม่ได้ตรวจสอบ แต่สอบทานแล้ว)	31 ธันวาคม 2559 (ตรวจสอบแล้ว)
หนี้สินและส่วนของผู้ถือหุ้น				
หนี้สินหมุนเวียน				
เงินกู้ยืมระยะสั้นจากสถาบันการเงิน	2,533,656	1,468,288	2,362,155	1,269,831
เจ้าหนี้การค้าและเจ้าหนี้อื่น	4, 8. 3,724,220	4,053,189	3,762,026	4,118,005
ส่วนของหนี้สินภายใต้สัญญาเช่าการเงินที่ถึงกำหนดชำระภายในหนึ่งปี	384	647	130	386
ส่วนของเงินกู้ยืมระยะยาวจากสถาบันการเงินที่ถึงกำหนดชำระภายในหนึ่งปี	9 393,702	377,856	-	-
ภาษีเงินได้ค้างจ่าย	503,049	224,788	394,410	150,579
สัญญาซื้อขายเงินตราต่างประเทศล่วงหน้า	17, 19 3,898	2,901	3,742	2,022
สัญญาประกันความเสี่ยงราคาสินค้า	18, 19 67,730	50,331	67,730	50,331
หนี้สินหมุนเวียนอื่น	115,961	133,656	73,289	42,275
รวมหนี้สินหมุนเวียน	7,342,600	6,311,656	6,663,482	5,633,429
หนี้สินไม่หมุนเวียน				
หนี้สินภายใต้สัญญาเช่าการเงิน - สุทธิจากส่วนที่ถึงกำหนดชำระภายในหนึ่งปี	320	391	-	-
เงินกู้ยืมระยะยาวจากสถาบันการเงิน - สุทธิจากส่วนที่ถึงกำหนดชำระภายในหนึ่งปี	9 430,996	777,903	-	-
เงินกู้ยืมระยะยาวจากกิจการที่เกี่ยวข้องกัน	4 7,360	7,570	-	-
สัญญาแลกเปลี่ยนอัตราดอกเบี้ยเงินกู้ยืม	10, 19 3,220	9,538	3,220	9,538
สำรองผลประโยชน์ระยะยาวของพนักงาน	133,677	130,487	88,221	87,497
รวมหนี้สินไม่หมุนเวียน	575,573	925,889	91,441	97,035
รวมหนี้สิน	7,918,173	7,237,545	6,754,923	5,730,464

หมายเหตุประกอบงบการเงินเป็นส่วนหนึ่งของงบการเงินระหว่างกาลนี้

  
นายชัยวัฒน์ ครัววรรณวัฒน์




  
นายจัสต์ มาร์แชล

บริษัท ทิปก้อแอสฟัลท์ จำกัด (มหาชน) และบริษัทย่อย  
งบแสดงฐานะการเงิน (ต่อ)

(หน่วย: พันบาท)

หมายเหตุ	งบการเงินรวม		งบการเงินเฉพาะกิจการ	
	31 มีนาคม 2560 (ยังไม่ได้ตรวจสอบ แต่สอบทานแล้ว)	31 ธันวาคม 2559 (ตรวจสอบแล้ว)	31 มีนาคม 2560 (ยังไม่ได้ตรวจสอบ แต่สอบทานแล้ว)	31 ธันวาคม 2559 (ตรวจสอบแล้ว)
ส่วนของผู้ถือหุ้น				
ทุนเรือนหุ้น	14			
ทุนจดทะเบียน				
หุ้นสามัญ 1,579,343,570 หุ้น มูลค่าหุ้นละ 1 บาท	1,579,344	1,579,344	1,579,344	1,579,344
ทุนออกจำหน่ายและชำระเต็มมูลค่าแล้ว				
หุ้นสามัญ 1,553,907,570 หุ้น (31 ธันวาคม 2559: 1,552,998,070 หุ้น) มูลค่าหุ้นละ 1 บาท	1,553,908	1,552,998	1,553,908	1,552,998
ส่วนเกินมูลค่าหุ้นสามัญ	1,012,870	1,008,954	1,012,870	1,008,954
เงินรับล่วงหน้าค่าหุ้น	14	4,826	2,239	4,826
ส่วนของผู้มีส่วนได้เสียที่ไม่มีอำนาจควบคุมของบริษัทย่อย ที่บริษัทฯซื้อในราคาต่ำกว่ามูลค่าตามบัญชี	6,238	6,238	-	-
การเปลี่ยนแปลงส่วนได้เสียของบริษัทฯในบริษัทย่อย โดยไม่ได้สูญเสียอำนาจควบคุม	(570,311)	(570,311)	-	-
ส่วนทุนจากการจ่ายโดยใช้หุ้นเป็นเกณฑ์	129,365	119,382	129,365	119,382
กำไรสะสม				
จัดสรรแล้ว - สำรองตามกฎหมาย	172,123	172,123	172,123	172,123
ยังไม่ได้จัดสรร	11,111,133	9,873,734	8,369,181	7,268,327
องค์ประกอบอื่นของส่วนของผู้ถือหุ้น	(234,244)	(13,504)	-	-
รวมส่วนของผู้ถือหุ้นของบริษัทฯ	13,183,321	12,154,440	11,239,686	10,126,610
ส่วนของผู้มีส่วนได้เสียที่ไม่มีอำนาจควบคุมของบริษัทย่อย	111,105	110,631	-	-
รวมส่วนของผู้ถือหุ้น	13,294,426	12,265,071	11,239,686	10,126,610
รวมหนี้สินและส่วนของผู้ถือหุ้น	21,212,599	19,502,616	17,994,609	15,857,074

หมายเหตุประกอบงบการเงินเป็นส่วนหนึ่งของงบการเงินระหว่างกาลนี้




นายชัยวัฒน์ ศรีวรรณวัฒน์

กรรมการ



นายจืตส์ มาร์แชล



(ยังไม่ได้ตรวจสอบ แต่สอบทานแล้ว)

บริษัท ทิปก้อเอสพีแอล จำกัด (มหาชน) และบริษัทย่อย  
งบกำไรขาดทุนเบ็ดเสร็จ  
สำหรับงวดสามเดือนสิ้นสุดวันที่ 31 มีนาคม 2560

(หน่วย: พันบาท ยกเว้นกำไรต่อหุ้นแสดงเป็นบาท)

หมายเหตุ	งบการเงินรวม		งบการเงินเฉพาะกิจการ	
	2560	2559 (ปรับปรุงใหม่)	2560	2559
รายได้				
รายได้จากการขายและบริการ	8,350,481	6,604,481	7,348,400	5,523,340
รายได้อื่น				
เงินปันผลรับจากบริษัทย่อย	6	-	205,000	-
กำไรจากอัตราแลกเปลี่ยน	17	134,056	122,207	17,225
อื่น ๆ		71,539	88,479	24,555
รวมรายได้	8,556,076	6,649,930	7,764,086	5,565,120
ค่าใช้จ่าย				
ต้นทุนขายและบริการ				
(กำไร) ขาดทุนจากสัญญาประกันความเสี่ยงราคาสินค้า	18	192,399	201,262	(111,342)
กลับรายการปรับลดราคาทุนของสินค้าคงเหลือให้เป็นมูลค่าสุทธิที่จะได้รับ	5	(76,687)	(172,750)	(195,403)
	6,779,632	4,963,121	6,264,405	4,641,751
ค่าใช้จ่ายในการขาย				
ค่าใช้จ่ายในการขาย		35,211	18,668	22,057
ค่าใช้จ่ายในการบริหาร		285,402	140,985	146,604
ค่าใช้จ่ายอื่น				
กลับรายการหนี้สงสัยจะสูญ		(17,844)	(8,192)	(966)
รวมค่าใช้จ่าย	7,082,401	5,236,995	6,415,866	4,809,446
กำไรก่อนส่วนแบ่งกำไรจากเงินลงทุนในการร่วมค้า บริษัทร่วม				
ค่าใช้จ่ายทางการเงินและภาษีเงินได้		1,473,675	1,412,935	1,348,220
ส่วนแบ่งกำไรจากเงินลงทุนในการร่วมค้า		1,763	1,213	-
ส่วนแบ่งกำไรจากเงินลงทุนในบริษัทร่วม		49,763	30,405	-
กำไรก่อนค่าใช้จ่ายทางการเงินและภาษีเงินได้		1,525,201	1,444,553	1,348,220
ค่าใช้จ่ายทางการเงิน		(25,742)	(47,384)	(17,950)
กำไรก่อนภาษีเงินได้		1,499,459	1,397,169	1,336,746
ภาษีเงินได้	12	(258,762)	(235,892)	(149,505)
กำไรสำหรับงวด	1,240,697	1,185,560	1,100,854	588,219

กำไรขาดทุนเบ็ดเสร็จอื่น:

รายการที่จะถูกบันทึกในส่วนของกำไรหรือขาดทุนในภายหลัง  
ผลต่างของอัตราแลกเปลี่ยนจากการแปลงค่างบการเงิน

ที่เป็นเงินตราต่างประเทศ

กำไรขาดทุนเบ็ดเสร็จอื่นสำหรับงวด

กำไรขาดทุนเบ็ดเสร็จรวมสำหรับงวด

หมายเหตุประกอบงบการเงินเป็นส่วนหนึ่งของงบการเงินระหว่างกาลนี้



นายชัยวัฒน์ ศรีวรรณวัฒน์

นายจาคส์ มาร์แชล


(ยังไม่ได้ตรวจสอบ แต่สอบทานแล้ว)


บริษัท ทิปก้อแอสฟัลท์ จำกัด (มหาชน) และบริษัทย่อย  
งบกำไรขาดทุนเบ็ดเสร็จ (ต่อ)  
สำหรับงวดสามเดือนสิ้นสุดวันที่ 31 มีนาคม 2560


(หน่วย: พันบาท ยกเว้นกำไรต่อหุ้นแสดงเป็นบาท)

หมายเหตุ	งบการเงินรวม		งบการเงินเฉพาะกิจการ	
	2560	2559 (ปรับปรุงใหม่)	2560	2559
การแบ่งปันกำไร				
ส่วนที่เป็นของผู้ถือหุ้นของบริษัทฯ	1,237,399	1,172,693	1,100,854	588,219
ส่วนที่เป็นของผู้มีส่วนได้เสียที่ไม่มีอำนาจควบคุมของบริษัทฯ	3,298	12,867		
	<u>1,240,697</u>	<u>1,185,560</u>		
การแบ่งปันกำไรขาดทุนเบ็ดเสร็จรวม				
ส่วนที่เป็นของผู้ถือหุ้นของบริษัทฯ	1,016,659	1,070,942	1,100,854	588,219
ส่วนที่เป็นของผู้มีส่วนได้เสียที่ไม่มีอำนาจควบคุมของบริษัทฯ	474	12,183		
	<u>1,017,133</u>	<u>1,083,125</u>		
กำไรต่อหุ้น (บาท)	13			
กำไรต่อหุ้นขั้นพื้นฐาน				
กำไรส่วนที่เป็นของผู้ถือหุ้นของบริษัทฯ	<u>0.80</u>	<u>0.76</u>	<u>0.71</u>	<u>0.38</u>
กำไรต่อหุ้นปรับลด				
กำไรส่วนที่เป็นของผู้ถือหุ้นของบริษัทฯ	<u>0.79</u>	<u>0.75</u>	<u>0.70</u>	<u>0.38</u>

หมายเหตุประกอบงบการเงินเป็นส่วนหนึ่งของงบการเงินระหว่างกาลนี้

  
นายชัยวัฒน์ ศรีวรรณวัฒน์



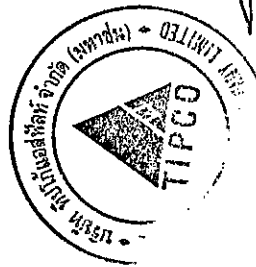
  
นายจักษุ มার্แจเซล

บริษัท ทีบีทีเอสพี จำกัด (มหาชน) และบริษัทย่อย  
 งบแสดงการเปลี่ยนแปลงส่วนของผู้ถือหุ้น  
 สำหรับงวดตามเดือนสิ้นสุดวันที่ 31 มีนาคม 2560

(หน่วย: ล้านบาท)

บัญชี	งบการเงินรวม										
	ส่วนของผู้ถือหุ้นของบริษัทฯ					องค์ประกอบอื่นของส่วนของผู้ถือหุ้น					
	ส่วนเกิน มูลค่าหุ้นสามัญ	เงินรับล่วงหน้าหุ้น มูลค่าตามบัญชี	ส่วนเกิน มูลค่าหุ้นสามัญ	กำไรสะสม	ส่วนของผู้ถือหุ้น ที่มิใช่ของบริษัทย่อย	ส่วนของผู้ถือหุ้น ที่มิใช่ของบริษัทย่อย	ส่วนของผู้ถือหุ้น ที่มิใช่ของบริษัทย่อย	ส่วนของผู้ถือหุ้น ที่มิใช่ของบริษัทย่อย	ส่วนของผู้ถือหุ้น ที่มิใช่ของบริษัทย่อย	รวม	
ยอดคงเหลือ ณ วันที่ 1 มกราคม 2559	969,634	554	6,238	(308,455)	75,457	172,123	7,843,967	25,501	10,328,869	235,617	10,564,486
กำไรสุทธิ	-	-	-	-	-	-	1,172,693	-	1,172,693	12,867	1,185,560
กำไรขาดทุนเบ็ดเสร็จอื่น	-	-	-	-	-	-	-	(101,751)	(101,751)	(684)	(102,435)
กำไรขาดทุนเบ็ดเสร็จรวม	-	-	-	-	-	-	1,172,693	(101,751)	1,070,942	12,183	1,083,125
การเปลี่ยนแปลงส่วนได้เสียของบริษัทฯ	-	-	-	(173,568)	-	-	-	-	(173,568)	(81,541)	(255,109)
ออกหุ้นสามัญเพิ่มทุน	463	(554)	-	-	-	-	-	-	-	-	1,754
เงินรับล่วงหน้าหุ้น	-	1,754	-	-	-	-	-	-	-	-	1,754
การขายโดยใช้หุ้นเป็นเกณฑ์	-	-	-	-	12,618	-	-	-	12,618	-	12,618
ยอดคงเหลือ ณ วันที่ 31 มีนาคม 2559 (ปรับปรุงใหม่)	970,097	1,754	6,238	(482,023)	88,075	172,123	9,016,660	(76,250)	11,240,615	166,259	11,406,874
ยอดคงเหลือ ณ วันที่ 1 มกราคม 2560	1,008,954	4,826	6,238	(570,311)	119,382	172,123	9,873,724	(13,504)	12,154,440	110,631	12,265,071
กำไรสุทธิ	-	-	-	-	-	-	1,237,399	-	1,237,399	3,298	1,240,697
กำไรขาดทุนเบ็ดเสร็จอื่น	-	-	-	-	-	-	-	(220,740)	(220,740)	(2,824)	(223,564)
กำไรขาดทุนเบ็ดเสร็จรวม	-	-	-	-	-	-	1,237,399	(220,740)	1,016,659	474	1,017,133
ออกหุ้นสามัญเพิ่มทุน (หมายเหตุ 14)	3,916	(4,826)	-	-	-	-	-	-	-	-	-
เงินรับล่วงหน้าหุ้น (หมายเหตุ 14)	-	2,239	-	-	-	-	-	-	2,239	-	2,239
การขายโดยใช้หุ้นเป็นเกณฑ์	-	-	-	-	9,983	-	-	-	9,983	-	9,983
ยอดคงเหลือ ณ วันที่ 31 มีนาคม 2560	1,012,870	2,239	6,238	(570,311)	129,365	172,123	11,111,133	(234,244)	13,183,321	111,105	13,294,426

หมายเหตุประกอบงบการเงินเป็นส่วนหนึ่งของงบการเงินระหว่างกาลนี้



*(Handwritten signature)*

นายชัชวาลย์ ศรีวรรณวัฒน์

นายจำลอง มาร์แชล



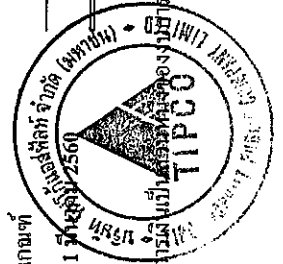
(ซึ่งไม่ได้ตรวจสอบ แต่สอบทานแล้ว)

บริษัท ทีพีไอแอลพีที จำกัด (มหาชน) และบริษัทย่อย  
งบแสดงการเปลี่ยนแปลงส่วนของผู้ถือหุ้น (ต่อ)  
สำหรับงวดสามเดือนสิ้นสุดวันที่ 31 มีนาคม 2560

(หน่วย: พันบาท)

	งบการเงินเฉพาะกิจการ						รวมส่วนของผู้ถือหุ้น
	ทุนเรือนหุ้นที่ออก และชำระแล้ว	ส่วนเกิน มูลค่าหุ้นสามัญ	เงินรับล่วงหน้าค่าหุ้น	ส่วนทุนจากการจ่าย โดยใช้หุ้นเป็นเกณฑ์	จัดสรรแล้ว	กำไรสะสม	
ยอดคงเหลือ ณ วันที่ 1 มกราคม 2559	1,543,850	969,634	554	75,457	172,123	8,543,955	
กำไรสำหรับงวด	-	-	-	-	-	588,219	
กำไรขาดทุนเบ็ดเสร็จอื่นสำหรับงวด	-	-	-	-	-	-	
กำไรขาดทุนเบ็ดเสร็จรวมสำหรับงวด	-	-	-	-	-	-	
ออกหุ้นสามัญเพิ่มทุน	91	463	(554)	-	-	588,219	
เงินรับล่วงหน้าค่าหุ้น	-	-	1,754	-	-	-	
การจ่ายโดยใช้หุ้นเป็นเกณฑ์	-	-	-	12,618	-	-	
ยอดคงเหลือ ณ วันที่ 31 มีนาคม 2559	1,543,941	970,097	1,754	88,075	172,123	9,146,546	
ยอดคงเหลือ ณ วันที่ 1 มกราคม 2560	1,552,998	1,008,954	4,826	119,382	172,123	10,126,610	
กำไรสำหรับงวด	-	-	-	-	-	1,100,854	
กำไรขาดทุนเบ็ดเสร็จอื่นสำหรับงวด	-	-	-	-	-	-	
กำไรขาดทุนเบ็ดเสร็จรวมสำหรับงวด	-	-	-	-	-	-	
ออกหุ้นสามัญเพิ่มทุน (หมายเหตุ 14)	910	3,916	(4,826)	-	-	1,100,854	
เงินรับล่วงหน้าค่าหุ้น (หมายเหตุ 14)	-	-	2,239	-	-	-	
การจ่ายโดยใช้หุ้นเป็นเกณฑ์	-	-	-	9,983	-	-	
ยอดคงเหลือ ณ วันที่ 31 มีนาคม 2560	1,553,908	1,012,870	2,239	129,365	172,123	11,239,686	

หมายเหตุประกอบงบการเงินนี้เป็นเพียงข้อมูลเบื้องต้นซึ่งมีรายละเอียดอยู่ในงบการเงินระหว่างกาล



*(Signature)*

นายวิวัฒน์ ศรีวรรณวัฒน์


นายจำลอง มาร์แชล

(ยังไม่ได้ตรวจสอบ แต่สอบทานแล้ว)

บริษัท ทิปปโก้แอสฟัลท์ จำกัด (มหาชน) และบริษัทย่อย  
งบกระแสเงินสด  
สำหรับงวดสามเดือนสิ้นสุดวันที่ 31 มีนาคม 2560

(หน่วย: พันบาท)

	งบการเงินรวม		งบการเงินเฉพาะกิจการ	
	2560	2559 (ปรับปรุงใหม่)	2560	2559
กระแสเงินสดจากกิจกรรมดำเนินงาน				
กำไรก่อนภาษีเงินได้	1,499,459	1,397,169	1,336,746	737,724
ปรับกระทบกำไรก่อนภาษีเงินได้เป็นเงินสดรับ (จ่าย)				
จากกิจกรรมดำเนินงาน				
ค่าเสื่อมราคาและค่าตัดจำหน่าย	244,913	203,258	40,881	24,155
กลับรายการค่าเผื่อนี้สงสัยจะสูญ	(17,844)	(43,773)	(8,192)	(966)
กลับรายการปรับลดราคาทุนของสินค้าคงเหลือให้เป็นมูลค่าสุทธิที่จะได้รับ	(76,687)	(143,661)	(172,750)	(195,403)
รายได้เงินปันผลจากบริษัทย่อย	-	-	(205,000)	-
(กำไร) ขาดทุนจากอัตราแลกเปลี่ยนที่ยังไม่เกิดขึ้นจริง	(58,819)	(19,004)	(1,685)	1,872
กำไรจากการจำหน่ายอสังหาริมทรัพย์เพื่อการลงทุน	-	-	(45,504)	-
(กำไร) ขาดทุนจากการจำหน่ายที่ดินและอุปกรณ์	(49,839)	184	(4,247)	(185)
ส่วนแบ่งกำไรจากเงินลงทุนในการร่วมค้า	(1,763)	(1,213)	-	-
ส่วนแบ่งกำไรจากเงินลงทุนในบริษัทร่วม	(49,763)	(30,405)	-	-
รายการจ่ายโดยใช้หุ้นเป็นเกณฑ์	9,983	12,618	7,969	10,121
สำรองผลประโยชน์ระยะยาวของพนักงาน	3,927	4,322	2,240	2,467
การเปลี่ยนแปลงในมูลค่ายุติธรรมของสัญญาซื้อขาย				
เงินตราต่างประเทศล่วงหน้า	1,602	(493)	2,505	1,591
การเปลี่ยนแปลงในมูลค่ายุติธรรมของสัญญาประกันความเสี่ยงราคาสินค้า	284,172	864,810	291,495	873,567
การเปลี่ยนแปลงในมูลค่ายุติธรรมของสัญญาแลกเปลี่ยนอัตราดอกเบี้ยกู้ยืม	(6,376)	6,905	(6,318)	6,166
ค่าใช้จ่ายดอกเบี้ย	27,635	35,476	16,466	8,376
กำไรจากการดำเนินงานก่อนการเปลี่ยนแปลงในสินทรัพย์และหนี้สินดำเนินงาน	1,810,600	2,286,193	1,254,606	1,469,485
สินทรัพย์จากการดำเนินงาน (เพิ่มขึ้น) ลดลง				
ลูกหนี้การค้าและลูกหนี้อื่น	(10,912)	260,026	(39,901)	2,416
สินค้าคงเหลือ	(2,360,745)	402,294	(2,221,326)	592,505
สินทรัพย์หมุนเวียนอื่น	(161,300)	(209,369)	(21,919)	(15,866)
สินทรัพย์ไม่หมุนเวียนอื่น	(13,622)	100,536	(28,446)	(2)
หนี้สินจากการดำเนินงานเพิ่มขึ้น (ลดลง)				
เจ้าหนี้การค้าและเจ้าหนี้อื่น	(329,497)	(1,133,824)	(132,622)	(642,552)
หนี้สินหมุนเวียนอื่น	(24,321)	(39,769)	29,499	41,501
เงินสดจากกิจกรรมดำเนินงาน	(1,089,797)	1,666,087	(1,160,109)	1,447,487
จ่ายดอกเบี้ย	(21,740)	(17,058)	(21,706)	(2,102)
จ่ายภาษีเงินได้	(23,863)	(55,674)	(1,783)	(607)
เงินสดสุทธิจาก (ใช้ไปใน) กิจกรรมดำเนินงาน	(1,135,400)	1,593,355	(1,183,598)	1,444,778



หมายเหตุประกอบงบการเงินเป็นส่วนหนึ่งของงบการเงินระหว่างกาลนี้

นายชัยวัฒน์ ศรีวรรณวัฒน์

นายจำลอง มารีเนง

(ยังไม่ได้ตรวจสอบ แต่สอบทานแล้ว)

บริษัท ทิปก้อแอสฟัลท์ จำกัด (มหาชน) และบริษัทย่อย  
งบกระแสเงินสด (ต่อ)  
สำหรับงวดสามเดือนสิ้นสุดวันที่ 31 มีนาคม 2560

(หน่วย: พันบาท)


	งบการเงินรวม		งบการเงินเฉพาะกิจการ	
	2560	2559 (ปรับปรุงใหม่)	2560	2559
<b>กระแสเงินสดจากกิจกรรมลงทุน</b>				
เงินสดจ่ายเพื่อซื้อเงินลงทุนในบริษัทย่อย	-	-	-	(1,321,622)
เงินสดจ่ายเพื่อลงทุนในบริษัทย่อยแห่งใหม่ - สุทธิจาก เงินสดและรายการเทียบเท่าเงินสดที่ได้รับ	-	(1,256,982)	-	(1,513,222)
เงินสดจ่ายซื้อเงินกู้ยืมระยะสั้นในบริษัทย่อยแห่งใหม่ จากกิจการที่เกี่ยวข้องกัน	-	-	-	(448,159)
เงินให้กู้ยืมระยะสั้นแก่กิจการที่เกี่ยวข้องกันเพิ่มขึ้น	-	-	-	(118,314)
เงินให้กู้ยืมระยะยาวแก่กิจการที่เกี่ยวข้องกันเพิ่มขึ้น	-	-	(95,452)	-
เงินสดจ่ายเพื่อซื้ออุปกรณ์	(176,360)	(350,151)	(28,574)	(62,940)
เงินสดจ่ายเพื่อซื้อซอฟต์แวร์คอมพิวเตอร์	(1,809)	(4,475)	(1,809)	(2,937)
เงินสดรับจากการจำหน่ายอสังหาริมทรัพย์เพื่อการลงทุน	-	-	60,000	-
เงินสดรับจากการจำหน่ายที่ดินและอุปกรณ์	69,545	226	7,652	191
เงินสดสุทธิใช้ไปในกิจกรรมลงทุน	(108,624)	(1,611,382)	(58,183)	(3,467,003)
<b>กระแสเงินสดจากกิจกรรมจัดหาเงิน</b>				
เงินสดจ่ายซื้อผู้มีส่วนได้เสียที่ไม่มีอำนาจควบคุมของบริษัทย่อย	-	(255,109)	-	-
เงินกู้ยืมระยะสั้นจากธนาคารเพิ่มขึ้น	1,122,949	1,392,540	1,140,702	1,578,255
เงินกู้ยืมระยะสั้นจากกิจการที่เกี่ยวข้องกันลดลง	-	(448,159)	-	-
เงินสดจ่ายชำระตามสัญญาเช่าการเงิน	(329)	(8,244)	(251)	(690)
เงินสดจ่ายคืนเงินกู้ยืมระยะยาว	(307,703)	(114,100)	-	-
เงินรับล่วงหน้าค่าหุ้น	2,239	1,754	2,239	1,754
เงินปันผลจ่ายแก่ผู้ถือหุ้น	(28)	(196)	(28)	(196)
เงินสดสุทธิจากกิจกรรมจัดหาเงิน	817,128	568,486	1,142,662	1,579,123
ผลต่างจากการแปลงค่างบการเงิน	(54,136)	2,095	-	-
เงินสดและรายการเทียบเท่าเงินสดเพิ่มขึ้น (ลดลง) สุทธิ	(481,032)	552,554	(99,119)	(443,102)
เงินสดและรายการเทียบเท่าเงินสดต้นงวด	1,333,229	1,353,521	234,078	667,293
เงินสดและรายการเทียบเท่าเงินสดปลายงวด	852,197	1,906,075	134,959	224,191


ข้อมูลกระแสเงินสดเปิดเผยเพิ่มเติม

รายการที่ไม่ใช่เงินสด

รายการซื้ออุปกรณ์ที่ยังไม่ได้จ่ายชำระ	12,688	17,771	-	-
รายการหักกลับเงินปันผลรับจากบริษัทย่อยกับบัญชีเจ้าหนี้ (หมายเหตุ 6)	-	-	205,000	-

หมายเหตุประกอบงบการเงินเป็นส่วนหนึ่งของงบการเงินระหว่างกาลนี้

  
นายวิวัฒน์ ศรีวรรณวัฒน์



นายจัสสิ์ มาร์แชต

บริษัท ทิปก้อเอสพีแอล จำกัด (มหาชน) และบริษัทย่อย

หมายเหตุประกอบงบการเงินรวมระหว่างกาล

สำหรับงวดสามเดือนสิ้นสุดวันที่ 31 มีนาคม 2560

1. ข้อมูลทั่วไป

1.1 เกณฑ์ในการจัดทำงบการเงินระหว่างกาล


งบการเงินระหว่างกาลนี้จัดทำขึ้นตามมาตรฐานการบัญชีฉบับที่ 34 (ปรับปรุง 2559) เรื่อง การรายงานทางการเงินระหว่างกาล โดยบริษัทฯ เลือกนำเสนองบการเงินระหว่างกาลแบบย่อ อย่างไรก็ตามบริษัทฯ ได้แสดงรายการในงบแสดงฐานะการเงิน งบกำไรขาดทุนเบ็ดเสร็จ งบแสดงการเปลี่ยนแปลงส่วนของผู้ถือหุ้น และงบกระแสเงินสดในรูปแบบเช่นเดียวกับงบการเงินประจำปี

งบการเงินระหว่างกาลนี้จัดทำขึ้นเพื่อให้ข้อมูลเพิ่มเติมจากงบการเงินประจำปีที่น่าเสนอครั้งล่าสุด ดังนั้น งบการเงินระหว่างกาลจึงเน้นการให้ข้อมูลเกี่ยวกับกิจกรรม เหตุการณ์และสถานการณ์ใหม่ๆ เพื่อไม่ให้ข้อมูลที่นำเสนอซ้ำซ้อนกับข้อมูลที่ได้รายงานไปแล้ว ผู้ใช้งบการเงินควรใช้งบการเงินระหว่างกาลนี้ควบคู่ไปกับงบการเงินประจำปีล่าสุด


งบการเงินระหว่างกาลฉบับภาษาไทยเป็นงบการเงินฉบับที่บริษัทฯ ใช้เป็นทางการตามกฎหมาย งบการเงินระหว่างกาลฉบับภาษาอังกฤษแปลมาจากงบการเงินระหว่างกาลฉบับภาษาไทยนี้

1.2 เกณฑ์ในการจัดทำงบการเงินรวม

งบการเงินรวมระหว่างกาลนี้จัดทำขึ้น โดยรวมงบการเงินของบริษัท ทิปก้อเอสพีแอล จำกัด (มหาชน) และบริษัทย่อยและได้จัดทำขึ้น โดยใช้หลักเกณฑ์เดียวกับงบการเงินรวมสำหรับปีสิ้นสุดวันที่ 31 ธันวาคม 2559

  
นายชัยวัฒน์ ศรีวรรณวัฒน์



  
นายจ้ายัส มาร์แซต

### 1.3 มาตรฐานการรายงานทางการเงินใหม่

ในระหว่างงวด บริษัทฯและบริษัทย่อยได้นำมาตรฐานการรายงานทางการเงินและการตีความมาตรฐานการรายงานทางการเงินฉบับปรับปรุง (ปรับปรุง 2559) รวมถึงแนวปฏิบัติทางบัญชีฉบับใหม่ ซึ่งมีผลบังคับใช้สำหรับรอบระยะเวลาบัญชีที่เริ่มในหรือหลังวันที่ 1 มกราคม 2560 มาถือปฏิบัติ มาตรฐานการรายงานทางการเงินดังกล่าวได้รับการปรับปรุงหรือจัดให้มีขึ้นเพื่อให้มีเนื้อหาเท่าเทียมกับมาตรฐานการรายงานทางการเงินระหว่างประเทศ โดยส่วนใหญ่เป็นการปรับปรุงถ้อยคำและคำศัพท์ การตีความและการให้แนวปฏิบัติทางบัญชีกับผู้ใช้มาตรฐาน การนำมาตรฐานการรายงานทางการเงินดังกล่าวมาถือปฏิบัตินี้ไม่มีผลกระทบต่อความเป็นสาระสำคัญต่องบการเงินของบริษัทฯและบริษัทย่อย อย่างไรก็ตาม มาตรฐานการรายงานทางการเงินที่มีการเปลี่ยนแปลงหลักการสำคัญ สามารถสรุปได้ดังต่อไปนี้


#### มาตรฐานการบัญชี ฉบับที่ 27 (ปรับปรุง 2559) เรื่อง งบการเงินเฉพาะกิจการ


มาตรฐานฉบับปรับปรุงนี้กำหนดทางเลือกเพิ่มเติมสำหรับการบันทึกบัญชีเงินลงทุนในบริษัทย่อย เงินลงทุนในการร่วมค้า และเงินลงทุนในบริษัทร่วม ในงบการเงินเฉพาะกิจการ โดยเลือกบันทึกตามวิธีส่วนได้เสีย ตามที่อธิบายไว้ในมาตรฐานการบัญชี ฉบับที่ 28 (ปรับปรุง 2559) เรื่อง เงินลงทุนในบริษัทร่วม และการร่วมค้า ทั้งนี้ กิจการต้องใช้วิธีการบันทึกบัญชีเดียวกันสำหรับเงินลงทุนแต่ละประเภท และหากกิจการเลือกบันทึกเงินลงทุนดังกล่าวตามวิธีส่วนได้เสียในงบการเงินเฉพาะกิจการ กิจการต้องปรับปรุงรายการดังกล่าวโดยวิธีปรับย้อนหลัง

มาตรฐานฉบับดังกล่าวไม่มีผลกระทบต่องบการเงินของบริษัทฯและบริษัทย่อย เนื่องจากฝ่ายบริหารได้พิจารณาแล้วว่าจะเลือกบันทึกเงินลงทุนดังกล่าวตามวิธีราคาทุนในงบการเงินเฉพาะกิจการตามเดิม

### 2. นโยบายการบัญชีที่สำคัญ

งบการเงินรวมระหว่างกาลนี้จัดทำขึ้น โดยใช้นโยบายการบัญชีและวิธีการคำนวณเช่นเดียวกับที่ใช้ในงบการเงินรวมสำหรับปีสิ้นสุดวันที่ 31 ธันวาคม 2559

  
นายชัยวัฒน์ ศรีวรรณวัฒน์




  
นายจักษัส มาร์แชล


(ยังไม่ได้ตรวจสอบ แต่สอบทานแล้ว)

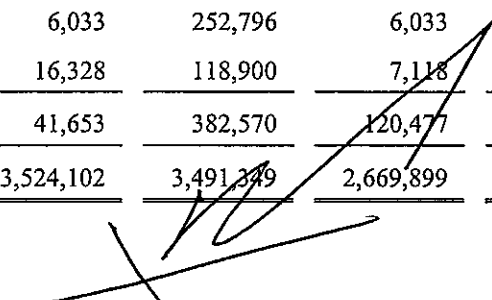
3. ลูกหนี้การค้าและลูกหนี้อื่น

(หน่วย: พันบาท)

	งบการเงินรวม		งบการเงินเฉพาะกิจการ	
	31 มีนาคม	31 ธันวาคม	31 มีนาคม	31 ธันวาคม
	2560	2559	2560	2559
		(ตรวจสอบแล้ว)		(ตรวจสอบแล้ว)
<b>ลูกหนี้การค้า - กิจการที่เกี่ยวข้องกัน (หมายเหตุ 4)</b>				
อายุหนี้คงค้างนับจากวันที่ถึงกำหนดชำระ				
ยังไม่ถึงกำหนดชำระ	324,486	336,669	722,638	478,604
ค้างชำระ				
ไม่เกิน 3 เดือน	36,052	4,393	22,807	4,193
3 - 6 เดือน	937	-	11	-
6 - 9 เดือน	-	-	-	5,128
9 - 12 เดือน	-	-	4,994	5,184
เกิน 12 เดือนขึ้นไป	-	10,063	301,554	314,752
รวม	361,475	351,125	1,052,004	807,861
หัก: ค่าเผื่อหนี้สงสัยจะสูญ	-	-	(306,548)	(314,739)
รวมลูกหนี้การค้า - กิจการที่เกี่ยวข้องกัน, สุทธิ	361,475	351,125	745,456	493,122
<b>ลูกหนี้การค้า - กิจการที่ไม่เกี่ยวข้องกัน</b>				
อายุหนี้คงค้างนับจากวันที่ถึงกำหนดชำระ				
ยังไม่ถึงกำหนดชำระ	2,541,495	2,199,534	1,717,485	1,591,689
ค้างชำระ				
ไม่เกิน 3 เดือน	513,713	509,623	84,150	119,968
3 - 6 เดือน	51,400	18,869	2,331	240
6 - 9 เดือน	6,399	9,829	-	-
9 - 12 เดือน	8,921	32,091	-	-
เกิน 12 เดือนขึ้นไป	424,954	443,952	64,989	64,989
รวม	3,546,882	3,213,898	1,868,955	1,776,886
หัก: ค่าเผื่อหนี้สงสัยจะสูญ	(425,908)	(456,244)	(64,989)	(64,989)
รวมลูกหนี้การค้า - กิจการที่ไม่เกี่ยวข้องกัน, สุทธิ	3,120,974	2,757,654	1,803,966	1,711,897
รวมลูกหนี้การค้า - สุทธิ	3,482,449	3,108,779	2,549,422	2,205,019
<b>ลูกหนี้อื่น</b>				
ลูกหนี้กิจการที่เกี่ยวข้องกัน (หมายเหตุ 4)	19,292	10,874	107,326	100,235
ลูกหนี้ตามสัญญาประกันความเสี่ยงราคาสินค้า	6,033	252,796	6,033	252,796
ลูกหนี้อื่นๆ	16,328	118,900	7,118	95,354
รวมลูกหนี้อื่น	41,653	382,570	120,477	448,385
รวมลูกหนี้การค้าและลูกหนี้อื่น - สุทธิ	3,524,102	3,491,349	2,669,899	2,653,404



  
นายชัยวัฒน์ ศรีวรรณวัฒน์


  
นายจักษ์ส์ มาร์แชล


## 4. รายการธุรกิจกับกิจการที่เกี่ยวข้องกัน


ในระหว่างงวด บริษัทฯ และบริษัทย่อยมีรายการธุรกิจที่สำคัญกับกิจการที่เกี่ยวข้องกัน รายการธุรกิจดังกล่าวเป็นไปตามเงื่อนไขทางการค้าและเกณฑ์ตามที่ตกลงกันระหว่างบริษัทฯ บริษัทย่อยและกิจการที่เกี่ยวข้องกันเหล่านั้น ซึ่งเป็นไปตามปกติธุรกิจโดยสามารถสรุปได้ดังนี้

(หน่วย: ล้านบาท)

	สำหรับงวดสามเดือนสิ้นสุดวันที่ 31 มีนาคม				นโยบายการกำหนดราคา
	งบการเงินรวม		งบการเงินเฉพาะกิจการ		
	2560	2559	2560	2559	
<b>รายการธุรกิจกับบริษัทย่อย</b>					
(ตัดออกจากงบการเงินรวมแล้ว)					
ขายสินค้าและให้บริการ	-	-	1,031	697	ราคาต้นทุนบวกกำไรส่วนเพิ่ม
ค่าเช่าและค่าบริการรับ	-	-	5	12	ราคาตามสัญญา
ค่าความช่วยเหลือด้านเทคนิคและ การบริหารจัดการรับ	-	-	19	3	ราคาตามสัญญา
ดอกเบี้ยรับ	-	-	2	2	อัตราร้อยละ 1.4-2.5 ต่อปีและ อัตรา LIBOR บวกร้อยละ 1.5 ต่อปี
เงินปันผลรับ	-	-	205	-	
ซื้อสินค้า	-	-	34	23	ราคาต้นทุนบวกกำไรส่วนเพิ่ม
ค่าเช่าและค่าบริการจ่าย	-	-	633	717	ราคาตามสัญญา
<b>รายการธุรกิจกับการร่วมค้า</b>					
ขายสินค้าและให้บริการ	225	109	183	85	ราคาตลาด/ราคาตามสัญญา
ค่าเช่าและค่าบริการรับ	-	1	-	-	ราคาตามสัญญา
ค่าเช่าและค่าบริการจ่าย	-	7	-	7	ราคาตามสัญญา
<b>รายการธุรกิจกับบริษัทร่วม</b>					
ขายสินค้าและให้บริการ	118	-	95	-	ราคาตลาด/ราคาตามสัญญา
<b>รายการธุรกิจกับบริษัทที่เกี่ยวข้องกัน</b>					
ขายสินค้าและให้บริการ	211	655	209	620	ราคาตลาด/ราคาตามสัญญา
ค่าเช่าและค่าบริการรับ	2	1	2	1	ราคาตามสัญญา
ค่าเช่าและค่าบริการจ่าย	11	10	9	8	ราคาตามสัญญา
ค่าความช่วยเหลือด้านเทคนิคและ การบริหารจัดการจ่าย	13	12	13	12	ราคาตามสัญญา

  
นายชัยวัฒน์ ศรีวรรณวัฒน์




  
นายจ้ำคส์ มาร์แชล


(ยังไม่ได้ตรวจสอบ แต่สอบทานแล้ว)


ยอดคงค้างระหว่างบริษัทฯ บริษัทย่อยและกิจการที่เกี่ยวข้องกัน ณ วันที่ 31 มีนาคม 2560 และวันที่ 31 ธันวาคม 2559 มีรายละเอียดดังนี้

(หน่วย: พันบาท)

	งบการเงินรวม		งบการเงินเฉพาะกิจการ	
	31 มีนาคม 2560	31 ธันวาคม 2559	31 มีนาคม 2560	31 ธันวาคม 2559
		(ตรวจสอบแล้ว)		(ตรวจสอบแล้ว)
<b>ลูกหนี้การค้าและลูกหนี้อื่น - กิจการที่เกี่ยวข้องกัน</b>				
(หมายเหตุ 3)				
บริษัทย่อย	-	-	846,394	588,753
การร่วมค้า	165,634	159,017	154,080	157,507
บริษัทร่วม	122,476	123,685	66,622	82,962
บริษัทที่เกี่ยวข้องกัน (มีผู้ถือหุ้นและกรรมการร่วมกัน)	92,657	79,297	92,234	78,874
รวมลูกหนี้การค้าและลูกหนี้อื่น - กิจการที่เกี่ยวข้องกัน	380,767	361,999	1,159,330	908,096
หัก: ค่าเผื่อหนี้สงสัยจะสูญ	-	-	(306,548)	(314,739)
รวมลูกหนี้การค้าและลูกหนี้อื่น - กิจการที่เกี่ยวข้องกัน, สุทธิ	380,767	361,999	852,782	593,357
<b>เงินให้กู้ยืมระยะยาวแก่กิจการที่เกี่ยวข้องกัน</b>				
บริษัทย่อย	-	-	703,920	636,652
รวมเงินให้กู้ยืมระยะยาวแก่กิจการที่เกี่ยวข้องกัน	-	-	703,920	636,652
<b>เจ้าหนี้การค้าและเจ้าหนี้อื่น - กิจการที่เกี่ยวข้องกัน</b>				
(หมายเหตุ 8)				
บริษัทย่อย	-	-	623,071	897,937
การร่วมค้า	-	12	-	12
บริษัทร่วม	1,069	754	31	201
บริษัทที่เกี่ยวข้องกัน (มีผู้ถือหุ้นและกรรมการร่วมกัน)	99,597	89,883	98,694	89,314
รวมเจ้าหนี้การค้าและเจ้าหนี้อื่น - กิจการที่เกี่ยวข้องกัน	100,666	90,649	721,796	987,464
<b>เงินกู้ยืมระยะยาวจากกิจการที่เกี่ยวข้องกัน</b>				
บริษัทที่เกี่ยวข้องกัน (ผู้ถือหุ้นของบริษัทย่อย)	7,360	7,570	-	-
รวมเงินกู้ยืมระยะยาวจากกิจการที่เกี่ยวข้องกัน	7,360	7,570	-	-

  
นายชัยวัฒน์ ศรีวรรณวัฒน์



  
นายจัสต์ มาร์แชล



(ยังไม่ได้ตรวจสอบ แต่สอบทานแล้ว)

เงินให้กู้ยืมแก่กิจการที่เกี่ยวข้องกันและเงินกู้ยืมจากกิจการที่เกี่ยวข้องกัน

ยอดคงค้างของเงินให้กู้ยืมและเงินกู้ยืมระหว่างบริษัทฯและกิจการที่เกี่ยวข้องกัน ณ วันที่ 31 มีนาคม 2560 และวันที่ 31 ธันวาคม 2559 และการเคลื่อนไหวของเงินให้กู้ยืมและเงินกู้ยืมดังกล่าวมีรายละเอียดดังนี้

(หน่วย: พันบาท)

ชื่อบริษัท	ลักษณะ ความสัมพันธ์	งบการเงินรวม		
		ยอดคงเหลือ ณ วันที่ 31 ธันวาคม 2559	ผลต่างของอัตรา แลกเปลี่ยนจากการ แปลงค่างบการเงิน ที่เป็นเงินตรา ต่างประเทศ	ยอดคงเหลือ ณ วันที่ 31 มีนาคม 2560
		(ตรวจสอบแล้ว)		

เงินกู้ยืมระยะยาว

Zhenjiang Highway Materials Company	ผู้ถือหุ้นของ บริษัทย่อย	7,570	(210)	7,360
-------------------------------------	-----------------------------	-------	-------	-------

(หน่วย: พันบาท)


ชื่อบริษัท	ลักษณะ ความสัมพันธ์	งบการเงินเฉพาะกิจการ				
		ยอดคงเหลือ ณ วันที่ 31 ธันวาคม 2559	เพิ่มขึ้น ระหว่างงวด	ลดลง ระหว่างงวด	ขาดทุนจาก อัตรา แลกเปลี่ยน	ยอดคงเหลือ ณ วันที่ 31 มีนาคม 2560
		(ตรวจสอบแล้ว)				


เงินให้กู้ยืมระยะสั้น


Highway Resources Pte. Ltd.	บริษัทย่อย	-	35,588	(34,542)	(1,046)	-
-----------------------------	------------	---	--------	----------	---------	---

เงินให้กู้ยืมระยะยาว

AD Shipping Pte. Ltd.	บริษัทย่อย	285,270	-	-	(10,984)	274,286
Reta Link Pte. Ltd.	บริษัทย่อย	160,465	-	-	(6,179)	154,286
Pacific Bitumen Shipping Pte. Ltd.	บริษัทย่อย	190,917	95,452	-	(11,021)	275,348
รวม		636,652	95,452	-	(28,184)	703,920

  
นายชัยวัฒน์ ศรีวรรณวัฒน์



  
นายจักษ์ มาร์แชล

(ยังไม่ได้ตรวจสอบ แต่สอบทานแล้ว)

คำตอบแทนกรรมการและผู้บริหาร

บริษัทฯ และบริษัทย่อยมีค่าใช้จ่ายผลประโยชน์พนักงานของกรรมการและผู้บริหารสำหรับงวดสามเดือนสิ้นสุดวันที่ 31 มีนาคม 2560 และ 2559 ดังต่อไปนี้

(หน่วย: ล้านบาท)

	งบการเงินรวม		งบการเงินเฉพาะกิจการ	
	2560	2559	2560	2559
ผลประโยชน์ระยะสั้น	36	32	31	26
ผลประโยชน์หลังออกจากราชการ	1	1	1	1
ผลประโยชน์ที่จ่ายโดยใช้หุ้นเป็นเกณฑ์	1	3	1	3
รวม	38	36	33	30

ภาวะค้ำประกันกับกิจการที่เกี่ยวข้องกัน

บริษัทฯ และบริษัทย่อยมีภาระจากการค้ำประกันให้กับกิจการที่เกี่ยวข้องกันตามที่กล่าวไว้ในหมายเหตุประกอบงบการเงินระหว่างกาลข้อ 11

5. **สินค้าคงเหลือ**

รายการเปลี่ยนแปลงของบัญชีปรับลดราคาทุนของสินค้าคงเหลือให้เป็นมูลค่าสุทธิที่จะได้รับสำหรับงวดสามเดือนสิ้นสุดวันที่ 31 มีนาคม 2560 สรุปได้ดังนี้


(หน่วย: พันบาท)

	งบการเงินรวม	งบการเงินเฉพาะกิจการ
ยอดคงเหลือ ณ วันที่ 1 มกราคม 2560	94,698	177,648
กลับรายการบัญชีปรับลดราคาทุนของสินค้าคงเหลือให้เป็นมูลค่าสุทธิที่จะได้รับระหว่างงวด	(76,687)	(172,750)
ผลต่างจากการแปลงค่างบการเงินที่เป็นเงินตราต่างประเทศ	(18)	-
ยอดคงเหลือ ณ วันที่ 31 มีนาคม 2560	17,993	4,898

6. **เงินลงทุนในบริษัทย่อย**

ในระหว่างงวดสามเดือนสิ้นสุดวันที่ 31 มีนาคม 2560 บริษัทฯ บันทึกต้นทุนการจ่ายโดยใช้หุ้นเป็นเกณฑ์ตามใบสำคัญแสดงสิทธิที่จะซื้อหุ้นสามัญของบริษัทฯ ที่จัดสรรให้พนักงานของบริษัทย่อยเป็นราคาทุนของเงินลงทุนในบริษัทย่อยจำนวน 2.0 ล้านบาท (2559: 2.5 ล้านบาท)

ระหว่างงวดสามเดือนสิ้นสุดวันที่ 31 มีนาคม 2560 บริษัท บิทูเมน มารีน จำกัด และบริษัท เดลต้า ชิปปิง จำกัด ได้ประกาศจ่ายเงินปันผลจำนวน 165 ล้านบาท และ 40 ล้านบาท ตามลำดับ โดยบริษัทย่อยดังกล่าวได้จ่ายเงินปันผลที่ต้องจ่ายหักกลับกับหนี้ที่บริษัทฯ ค้ำชำระแก่บริษัทย่อยดังกล่าว



นายชัยวัฒน์ ศรีวรรณวิวัฒน์

นายจาคส์ มาร์แชล

(ยังไม่ได้ตรวจสอบ แต่สอบทานแล้ว)

การเข้าลงทุนในบริษัทย่อยในระหว่างปี 2559

ในระหว่างปี 2559 บริษัทฯ ได้เข้าซื้อหุ้นสามัญของบริษัทต่างๆ ในกลุ่มธุรกิจยางมะตอยและธุรกิจเรือ จาก Colas S.A. ซึ่งเป็นกิจการที่เกี่ยวข้องกันในต่างประเทศ การซื้อหุ้นดังกล่าวมีผลทำให้บริษัทฯ มีอำนาจในการควบคุมในบริษัทย่อยเหล่านี้ตั้งแต่วันที่ 1 มกราคม 2559 (วันซื้อกิจการ) ซึ่งตามมาตราฐานการรายงานทางการเงินฉบับที่ 3 (ปรับปรุง 2558) บริษัทฯ จะต้องพิจารณามูลค่ายุติธรรมสุทธิของสินทรัพย์ หนี้สิน และหนี้สินที่อาจเกิดขึ้นที่ระบุได้ของบริษัทย่อยแห่งใหม่ ณ วันที่ซื้อกิจการ

ในระหว่างไตรมาสที่สี่ของปี 2559 บริษัทฯ ได้เสร็จสิ้นการประเมินมูลค่ายุติธรรมของสินทรัพย์และหนี้สินที่ระบุได้ของบริษัทย่อยเหล่านี้และได้แสดงมูลค่ายุติธรรมของสินทรัพย์และหนี้สินที่ระบุได้ของกิจการที่ถูกซื้อในงบการเงินรวมสำหรับปี 2559 แล้ว อย่างไรก็ตาม บริษัทฯ ได้ปรับย้อนหลังงบการเงินรวมระหว่างกาลสำหรับงวดสามเดือนสิ้นสุดวันที่ 31 มีนาคม 2559 ใหม่และแสดงจำนวนเงินหลังการปรับปรุงไว้ในงบการเงินรวมระหว่างกาลนี้


จำนวนเงินของรายการปรับปรุงที่มีผลกระทบต่อรายการในงบการเงินรวมสำหรับงวดสามเดือนสิ้นสุดวันที่ 31 มีนาคม 2559 มีดังนี้


(หน่วย: พันบาท)  
สำหรับงวดสามเดือนสิ้นสุดวันที่  
31 มีนาคม 2559

**งบกำไรขาดทุนเบ็ดเสร็จรวม**

**กำไรขาดทุน:**

ต้นทุนขายและบริการเพิ่มขึ้น	16,290
ค่าใช้จ่ายในการบริหารเพิ่มขึ้น	232
ค่าใช้จ่ายภาษีเงินได้ลดลง	(3,362)
กำไรส่วนที่เป็นของผู้ถือหุ้นของบริษัทฯ ลดลง	(13,160)
กำไรต่อหุ้นขั้นพื้นฐานลดลง (บาท)	(0.01)
กำไรต่อหุ้นปรับลดลง (บาท)	(0.01)

  
นายชัยวัฒน์ ศรีวรรณวัฒน์



  
นายจัสต์ มาร์แชล

(ยังไม่ได้ตรวจสอบ แต่สอบทานแล้ว)

7. ที่ดิน อาคารและอุปกรณ์

รายการเปลี่ยนแปลงของบัญชีที่ดิน อาคารและอุปกรณ์สำหรับงวดสามเดือนสิ้นสุดวันที่ 31 มีนาคม 2560 สรุปได้ดังนี้


(หน่วย: พันบาท)


	งบการเงินรวม	งบการเงินเฉพาะกิจการ
มูลค่าสุทธิตามบัญชี ณ วันที่ 1 มกราคม 2560	8,690,382	885,157
ซื้อเพิ่มระหว่างงวด - ราคาทุน	181,122	28,574
จำหน่าย/ตัดจำหน่ายระหว่างงวด - มูลค่าสุทธิตามบัญชี ณ วันที่จำหน่าย/ตัดจำหน่าย	(20,191)	(3,405)
ค่าเสื่อมราคาสำหรับงวด	(214,925)	(28,847)
ผลต่างจากการแปลงค่างบการเงินที่เป็นเงินตราต่างประเทศ	(195,116)	-
มูลค่าสุทธิตามบัญชี ณ วันที่ 31 มีนาคม 2560	8,441,272	881,479

8. เจ้าหนี้การค้าและเจ้าหนี้อื่น

(หน่วย: พันบาท)

	งบการเงินรวม		งบการเงินเฉพาะกิจการ	
	31 มีนาคม 2560	31 ธันวาคม 2559	31 มีนาคม 2560	31 ธันวาคม 2559
		(ตรวจสอบแล้ว)		(ตรวจสอบแล้ว)
เจ้าหนี้การค้า - กิจการที่เกี่ยวข้องกัน (หมายเหตุ 4)	2,776	984	600,735	658,048
เจ้าหนี้การค้า - กิจการที่ไม่เกี่ยวข้องกัน	3,115,532	3,011,926	2,838,366	2,659,370
เจ้าหนี้กิจการที่เกี่ยวข้องกัน (หมายเหตุ 4)	97,890	89,665	121,061	329,416
เจ้าหนี้ตามสัญญาประกันความเสี่ยงราคาสินค้า	15,575	184,200	15,575	184,200
ค่าใช้จ่ายค้างจ่าย	333,697	530,160	69,853	184,901
เจ้าหนี้อื่น	158,750	236,254	116,436	102,070
รวมเจ้าหนี้การค้าและเจ้าหนี้อื่น	3,724,220	4,053,189	3,762,026	4,118,005

  
นายชัยวัฒน์ ศรีวรรณวัฒน์



  
นายจาคส์ มาร์แชล

9. เงินกู้ยืมระยะยาว

การเปลี่ยนแปลงของบัญชีเงินกู้ยืมระยะยาวสำหรับงวดสามเดือนสิ้นสุดวันที่ 31 มีนาคม 2560 มีรายละเอียดดังนี้

	(หน่วย: พันบาท)
	งบการเงินรวม
ยอดคงเหลือ ณ วันที่ 1 มกราคม 2560	1,155,759
จ่ายคืนเงินกู้	(307,703)
กำไรจากอัตราแลกเปลี่ยนที่ยังไม่เกิดขึ้นจริง	(9,552)
ผลต่างจากการแปลงค่าเงินที่เป็นเงินตราต่างประเทศ	(13,806)
ยอดคงเหลือ ณ วันที่ 31 มีนาคม 2560	824,698
หัก: ส่วนที่ถึงกำหนดชำระภายในหนึ่งปี	(393,702)
<b>เงินกู้ยืมระยะยาว - สุทธิจากส่วนที่ถึงกำหนดชำระภายในหนึ่งปี</b>	<b>430,996</b>

ในระหว่างงวดปัจจุบัน บริษัทย่อยแห่งหนึ่งได้ชำระคืนเงินกู้ยืมระยะยาวจากธนาคารจำนวน 1.3 ล้านดอลลาร์สหรัฐ (จำนวนประมาณ 46 ล้านบาท) ก่อนระยะเวลาที่กำหนดในสัญญาเงินกู้ยืมโดยไม่มีค่าเบี้ยปรับจากการคืนเงินกู้ยืมดังกล่าว


เงื่อนไขของสัญญาเงินกู้


บริษัทย่อยต้องปฏิบัติตามเงื่อนไขภายใต้สัญญาเงินกู้ยืมระยะยาวเช่นเดียวกับที่ได้เปิดเผยไว้ในงบการเงินรวมสำหรับปีสิ้นสุดวันที่ 31 ธันวาคม 2559

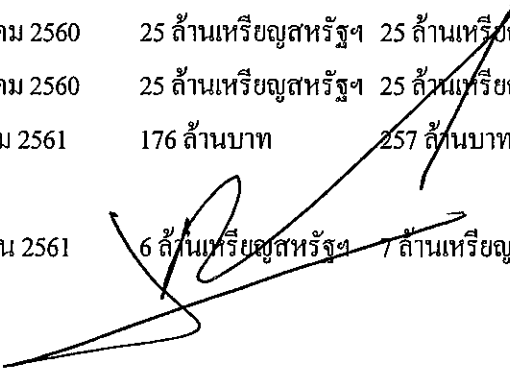
10. สัญญาแลกเปลี่ยนอัตราดอกเบี้ยเงินกู้ยืม

บริษัทฯ และ Kemaman Bitumen Sdn Bhd (“KBC”) ได้ทำสัญญาแลกเปลี่ยนอัตราดอกเบี้ยเงินกู้ยืมจากอัตราดอกเบี้ยลอยตัวตามที่ระบุในสัญญาเงินกู้ยืมเป็นอัตราดอกเบี้ยคงที่ โดยมีรายละเอียดดังนี้

ผู้ทำสัญญา	อัตราดอกเบี้ย		มูลค่าคงเหลือตามสัญญา		
	สัญญาเริ่ม	คงที่ตามสัญญา (ร้อยละ)	สัญญาสิ้นสุด	31 มีนาคม 2560	31 ธันวาคม 2559 (ตรวจสอบแล้ว)
<u>สำหรับเงินกู้ยืมระยะสั้น</u>					
บริษัทฯ	กันยายน 2557	1.20 ถึง 1.26	ธันวาคม 2560	25 ล้านดอลลาร์สหรัฐ	25 ล้านดอลลาร์สหรัฐ
บริษัทฯ	ตุลาคม 2557	1.15 ถึง 1.26	ธันวาคม 2560	25 ล้านดอลลาร์สหรัฐ	25 ล้านดอลลาร์สหรัฐ
บริษัทฯ	พฤษภาคม 2555	5.21	มีนาคม 2561	176 ล้านบาท	257 ล้านบาท
บริษัทฯ	ธันวาคม 2556	0.93	เมษายน 2561	6 ล้านดอลลาร์สหรัฐ	7 ล้านดอลลาร์สหรัฐ



  
นายชัยวัฒน์ ศรีวรรณวัฒน์

  
นายจาคส์ มาร์แชล

## 11. วงเงินสินเชื่อ

วงเงินสินเชื่อที่บริษัทฯและบริษัทย่อยได้รับจากสถาบันการเงินมีหลักประกันดังต่อไปนี้

- ก) การค้ำประกัน โดยบริษัทฯ บริษัทย่อยของบริษัทฯ และผู้ถือหุ้นของบริษัทย่อย
- ข) การจำหน่าย/จำหน่ายสินทรัพย์ของบริษัทย่อย โดย ณ วันที่ 31 มีนาคม 2560 และวันที่ 31 ธันวาคม 2559 สินทรัพย์ดังกล่าวมีมูลค่าสุทธิตามบัญชีสรุปได้ดังนี้

(หน่วย: ล้านบาท)

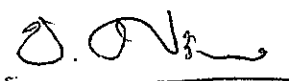
	งบการเงินรวม	
	31 มีนาคม 2560	31 ธันวาคม 2559 (ตรวจสอบแล้ว)
สิทธิการเช่า - สุทธิ	305	315
ที่ดิน อาคาร และอุปกรณ์ - สุทธิ	5,226	5,421
ค) การมีข้อจำกัดว่าบริษัทฯและบริษัทย่อยจะไม่ก่อให้เกิดภาระผูกพันต่อทรัพย์สิน		
ง) หนังสือให้การสนับสนุนทางการเงินซึ่งบริษัทฯและบริษัทย่อยได้ออกให้แก่ธนาคารต่างๆ		
จ) บริษัทฯยินยอมให้บริษัทย่อยร่วมใช้วงเงินสินเชื่อของบริษัทฯ โดยบริษัทฯต้องลงนามรับผิดชอบต่อธนาคารในฐานะลูกหนี้ร่วมในการใช้สินเชื่อของบริษัทย่อยในแต่ละคราว		

## 12. ภาษีเงินได้


ภาษีเงินได้สำหรับงวดสามเดือนสิ้นสุดวันที่ 31 มีนาคม 2560 และ 2559 สรุปได้ดังนี้

(หน่วย: พันบาท)

	งบการเงินรวม		งบการเงินเฉพาะกิจการ	
	2560	2559	2560	2559
	(ปรับปรุงใหม่)			
ภาษีเงินได้ปัจจุบัน:				
ภาษีเงินได้นิติบุคคลสำหรับงวด	(301,664)	(400,199)	(245,614)	(291,389)
ภาษีเงินได้รอการตัดบัญชี:				
ภาษีเงินได้รอการตัดบัญชีจากการเกิดผลแตกต่างชั่วคราวและการกลับรายการผลแตกต่างชั่วคราว	42,902	188,590	9,722	141,884
ค่าใช้จ่ายภาษีเงินได้ที่แสดงอยู่ในงบกำไรขาดทุนเบ็ดเสร็จ	(258,762)	(211,609)	(235,892)	(149,505)



นายชัยวัฒน์ ศรีวรรณวัฒน์




นายจัสส์ มาร์แชล


13. กำไรต่อหุ้น


กำไรต่อหุ้นขั้นพื้นฐานคำนวณโดยหารกำไรสำหรับงวดที่เป็นของผู้ถือหุ้นของบริษัทฯ (ไม่รวมกำไรขาดทุนเบ็ดเสร็จอื่น) ด้วยจำนวนถัวเฉลี่ยถ่วงน้ำหนักของหุ้นสามัญที่ออกอยู่ในระหว่างงวด


กำไรต่อหุ้นปรับลดคำนวณโดยหารกำไรสำหรับงวดที่เป็นของผู้ถือหุ้นของบริษัทฯ (ไม่รวมกำไรขาดทุนเบ็ดเสร็จอื่น) ด้วยผลรวมของจำนวนหุ้นสามัญถัวเฉลี่ยถ่วงน้ำหนักที่ออกอยู่ในระหว่างงวดกับจำนวนถัวเฉลี่ยถ่วงน้ำหนักของหุ้นสามัญที่บริษัทฯ อาจต้องออกเพื่อแปลงหุ้นสามัญเทียบเท่าให้เป็นหุ้นสามัญ โดยสมมติว่าได้มีการแปลงเป็นหุ้นสามัญ ณ วันต้นงวดหรือ ณ วันออกหุ้นสามัญเทียบเท่า โดยไม่ได้พิจารณาระยะเวลาของการใช้สิทธิ อย่างไรก็ตาม ไม่มีการนำใบสำคัญแสดงสิทธิที่จะซื้อหุ้นสามัญที่จัดสรรให้แก่กรรมการบริหารและ/หรือพนักงานของบริษัทและบริษัทย่อย (“ESOP”) ที่ราคาใช้สิทธิรวมกับมูลค่าอายุธรรมของบริการที่ให้แก่บริษัทฯ และบริษัทย่อยในอนาคตภายใต้ ESOP ดังกล่าวที่มีราคาสูงกว่าราคาตลาดถัวเฉลี่ยสำหรับงวดมารวมคำนวณกำไรต่อหุ้นปรับลดสำหรับงวดสามเดือนสิ้นสุดวันที่ 31 มีนาคม 2560 และ 2559

กำไรต่อหุ้นขั้นพื้นฐานและกำไรต่อหุ้นปรับลดแสดงการคำนวณได้ดังนี้

	งบการเงินรวม					
	สำหรับงวดสามเดือนสิ้นสุดวันที่ 31 มีนาคม					
	กำไรสำหรับงวด		จำนวนหุ้นสามัญถัวเฉลี่ยถ่วงน้ำหนัก		กำไรต่อหุ้น	
2560	2559	2560	2559	2560	2559	
(พันบาท)	(พันบาท)	(พันหุ้น)	(พันหุ้น)	(บาท)	(บาท)	
		(ปรับปรุงใหม่)		(ปรับปรุงใหม่)		
<b>กำไรต่อหุ้นขั้นพื้นฐาน</b>						
กำไรส่วนที่เป็นของผู้ถือหุ้นของบริษัทฯ	1,237,399	1,172,693	1,553,912	1,543,953	0.80	0.76
<b>ผลกระทบของหุ้นสามัญเทียบเท่าปรับลด</b>						
ESOP-W1	-	-	-	116		
ESOP-W2	-	-	120	461		
ESOP-W3	-	-	1,077	8,839		
ESOP-W4	-	-	9,344	9,360		
ESOP-W5	-	-	5,627	5,016		
	-	-	16,168	23,792		
<b>กำไรต่อหุ้นปรับลด</b>						
กำไรที่เป็นของผู้ถือหุ้นสามัญ						
สมมติว่ามีการใช้สิทธิซื้อหุ้นสามัญ						
จากใบสำคัญแสดงสิทธิ	1,237,399	1,172,693	1,570,080	1,567,745	0.79	0.75

  
นายชัยวัฒน์ ศรีวรรณวัฒน์



  
นายจักษัส มาร์แชล

(ยังไม่ได้ตรวจสอบ แต่สอบทานแล้ว)

	งบการเงินเฉพาะกิจการ					
	สำหรับงวดสามเดือนสิ้นสุดวันที่ 31 มีนาคม					
	กำไรสำหรับงวด		จำนวนหุ้นสามัญเฉลี่ย		กำไรต่อหุ้น	
2560	2559	2560	2559	2560	2559	
(พันบาท)	(พันบาท)	(พันหุ้น)	(พันหุ้น)	(บาท)	(บาท)	
กำไรต่อหุ้นขั้นพื้นฐาน						
กำไรส่วนที่เป็นของผู้ถือหุ้นของบริษัทฯ	1,100,854	588,219	1,553,912	1,543,953	0.71	0.38
ผลกระทบของหุ้นสามัญเทียบเท่าปรับลด						
ESOP-W1	-	-	-	116		
ESOP-W2	-	-	120	461		
ESOP-W3	-	-	1,077	8,839		
ESOP-W4	-	-	9,344	9,360		
ESOP-W5	-	-	5,627	5,016		
	-	-	16,168	23,792		
กำไรต่อหุ้นปรับลด						
กำไรที่เป็นของผู้ถือหุ้นสามัญ						
สมมติว่ามีการใช้สิทธิซื้อหุ้นสามัญ						
จากใบสำคัญแสดงสิทธิ	1,100,854	588,219	1,570,080	1,567,745	0.70	0.38


#### 14. ทุนเรือนหุ้น


ในระหว่างงวดปัจจุบันมีการจดทะเบียนเพิ่มทุนจากการใช้สิทธิตาม ESOP-W3 ซึ่งสรุปได้ดังนี้


	ESOP-W3
จำนวนใบสำคัญแสดงสิทธิที่ถูกใช้สิทธิ (หน่วย)	90,950
จำนวนหุ้นสามัญใหม่ที่จัดสรร (หุ้น)	909,500
จำนวนเงินรับจากการใช้สิทธิ (บาท)	4,825,807

จากการใช้สิทธิดังกล่าวทำให้ทุนชำระแล้วเพิ่มขึ้นจำนวน 909,500 บาท จากเดิมทุนชำระแล้วจำนวน 1,552,998,070 บาท (หุ้นสามัญ 1,552,998,070 หุ้น มูลค่าหุ้นละ 1 บาท) เป็นทุนชำระแล้วจำนวน 1,553,907,570 บาท (หุ้นสามัญ 1,553,907,570 หุ้น มูลค่าหุ้นละ 1 บาท)

บริษัทฯ ได้จดทะเบียนเพิ่มทุนชำระแล้วจากการใช้สิทธิดังกล่าวกับกระทรวงพาณิชย์เมื่อวันที่ 13 มกราคม 2560

  
นายชัยวัฒน์ ศรีวรรณวัฒน์



  
นายจัสต์ มารันชล




(ยังไม่ได้ตรวจสอบ แต่สอบทานแล้ว)


ณ วันที่ 31 มีนาคม 2560 บริษัทฯ ได้รับเงินล่วงหน้าค่าหุ้นเพิ่มทุนจากการใช้สิทธิตาม ESOP-W3 ซึ่งสรุปได้ดังนี้


	ESOP-W3
จำนวนใบสำคัญแสดงสิทธิที่ถูกใช้สิทธิ (หน่วย)	42,200
จำนวนหุ้นสามัญใหม่ที่จัดสรร (หุ้น)	422,000
จำนวนเงินรับจากการใช้สิทธิ (บาท)	2,239,132

บริษัทฯ ได้จดทะเบียนเพิ่มทุนชำระแล้วจากการใช้สิทธิดังกล่าวกับกระทรวงพาณิชย์เมื่อวันที่ 10 เมษายน 2560 ณ วันที่ 31 มีนาคม 2560 และ 31 ธันวาคม 2559 บริษัทฯ มียอดคงเหลือของใบสำคัญแสดงสิทธิที่จะซื้อหุ้นสามัญที่จัดสรรให้แก่กรรมการบริหารและ/หรือพนักงานของบริษัทฯ และบริษัทย่อยที่ยังไม่ได้ใช้สิทธิสรุปได้ดังนี้

	31 มีนาคม 2560	31 ธันวาคม 2559 (ตรวจสอบแล้ว)
ESOP-W2	15,000 หน่วย	15,000 หน่วย
ESOP-W3	96,000 หน่วย	138,200 หน่วย
ESOP-W4	1,178,300 หน่วย	1,178,300 หน่วย
ESOP-W5	11,140,000 หน่วย	11,140,000 หน่วย

  
นายชัยวัฒน์ ศรีวรรณวัฒน์



  
นายจัตส์ มาร์แชล

(ยังไม่ได้ตรวจสอบ แต่สอบทานแล้ว)


15. ส่วนงานดำเนินงาน

บริษัทฯ และบริษัทย่อยดำเนินธุรกิจหลักในส่วนงานดำเนินงานเพียงส่วนงานเดียวคือการผลิตและจำหน่ายผลิตภัณฑ์ยางมะตอยและน้ำมันปิโตรเลียม โดยมีธุรกิจขนส่งทางเรือเป็นธุรกิจสนับสนุนการผลิตและจำหน่ายผลิตภัณฑ์ยางมะตอยและน้ำมันปิโตรเลียม และมีกรรมการบริหารของกลุ่มบริษัทเป็นผู้มีอำนาจตัดสินใจสูงสุดด้านการดำเนินงานของบริษัทฯ และบริษัทย่อย ดังนั้น รายได้ กำไรจากการดำเนินงาน และสินทรัพย์ทั้งหมดที่แสดงอยู่ในงบการเงิน จึงถือเป็นการรายงานตามส่วนงานดำเนินงาน  
บริษัทฯ และบริษัทย่อยจึงแสดงข้อมูลจำแนกตามส่วนงานเฉพาะส่วนงานทางภูมิศาสตร์สำหรับงวดสามเดือนสิ้นสุดวันที่ 31 มีนาคม 2560 และ 2559 ดังนี้

(หน่วย: ล้านบาท)

	ส่วนงานที่ตั้งอยู่ในประเทศ		ส่วนงานที่ตั้งอยู่ในต่างประเทศ		การตัดรายการบัญชีระหว่างกัน		งบการเงินรวม	
	2560	2559	2560	2559	2560	2559	2560	2559
รายได้จากภายนอก	7,339	5,609	1,011	995	-	-	8,350	6,604
รายได้ระหว่างส่วนงาน	664	457	453	381	(1,117)	(838)	-	-
รายได้ทั้งสิ้น	8,003	6,066	1,464	1,376	(1,117)	(838)	8,350	6,604
กำไรจากการดำเนินงานตามส่วนงาน	1,025	944	228	219	(16)	10	1,237	1,173

บริษัทฯ และบริษัทย่อยใช้เกณฑ์ในการกำหนดราคาระหว่างกันตามที่กล่าวไว้ในหมายเหตุประกอบงบการเงินระหว่างกาลข้อ 4



*D. O. N. W.*

นายชัยวัฒน์ ศรีวรรณวัฒน์

นายจัสต์ มาร์แชล

(ยังไม่ได้ตรวจสอบ แต่สอบทานแล้ว)

16. การผูกพันและหนี้สินที่อาจเกิดขึ้น

16.1 การผูกพันเกี่ยวกับรายจ่ายฝ่ายทุน

บริษัทฯและบริษัทย่อยมีรายจ่ายฝ่ายทุนซึ่งเกี่ยวข้องกับเครื่องจักร อุปกรณ์ เรือเดินทะเล ฮอปเตอร์และเครื่องคอมพิวเตอร์และเครื่องใช้สำนักงานรวมทั้งเป็นจำนวนเงินดังนี้

	งบการเงินรวม		งบการเงินเฉพาะกิจการ		(หน่วย: ล้านบาท)
	31 มีนาคม 2560	31 มีนาคม 2559	31 มีนาคม 2560	31 มีนาคม 2559	
บาท	80	114	73	95	(ตรวจสอบแล้ว)
ริงกิต	12	9	-	-	
เหรียญสหรัฐอเมริกา	19	22	-	-	
เวียดนามดอง	17,348	29,314	-	-	

16.2 การผูกพันเกี่ยวกับสัญญาเช่าดำเนินงาน

บริษัทฯและบริษัทย่อยได้ทำสัญญาเช่าที่เกี่ยวข้องกับการเช่าอาคารและโกดัง การเช่าเรือ การเช่ารถ รวมทั้งสัญญาจ้างบริการต่างๆ

บริษัทฯและบริษัทย่อยมีจำนวนเงินขั้นต่ำที่ต้องจ่ายในอนาคตในการจ่ายค่าเช่าและบริการตามสัญญาดังกล่าว ดังนี้

	งบการเงินรวม				งบการเงินเฉพาะกิจการ			
	31 มีนาคม 2560	31 มีนาคม 2559	31 มีนาคม 2560	31 มีนาคม 2559	31 มีนาคม 2560	31 มีนาคม 2559	31 มีนาคม 2560	31 มีนาคม 2559
ล้านบาท	3,839	10,554	3,407	9,928	2,178	3,311	2,560	3,405
ริงกิต	-	-	-	-	-	-	-	-
เหรียญสหรัฐอเมริกา	-	-	-	-	-	-	-	-
เวียดนามดอง	-	-	30,604	30,852	4,778	4,611	2,560	2,559

ชำระภายใน

1 ปี

2 ถึง 5 ปี

มากกว่า 5 ปี

	งบการเงินรวม		งบการเงินเฉพาะกิจการ	
	31 มีนาคม 2560	31 มีนาคม 2559	31 มีนาคม 2560	31 มีนาคม 2559
ล้านบาท	1,883	2,178	2	61
ริงกิต	3,311	3,405	-	33
เหรียญสหรัฐอเมริกา	4,611	4,778	-	-
เวียดนามดอง	-	-	-	-



*(Signature)*

นายชัยวัฒน์ ศรีวรรณวัฒน์

นายจาคส์ มาร์แชล

(ยังไม่ได้ตรวจสอบ แต่สอบทานแล้ว)

16.3 ภาระผูกพันเกี่ยวกับสัญญาให้บริการระยะยาว

บริษัทฯ และบริษัทย่อยมีภาระผูกพันเกี่ยวกับสัญญาให้บริการระยะยาวเช่นเดียวกับที่ได้เปิดเผยไว้ในงบการเงินรวมสำหรับปีสิ้นสุดวันที่ 31 ธันวาคม 2559

16.4 ภาระผูกพันเกี่ยวกับสัญญาซื้อน้ำมันดิบ


บริษัทฯ และบริษัทย่อยมีภาระผูกพันเกี่ยวกับสัญญาซื้อน้ำมันดิบเช่นเดียวกับที่ได้เปิดเผยไว้ในงบการเงินรวมสำหรับปีสิ้นสุดวันที่ 31 ธันวาคม 2559

16.5 หนังสือค้ำประกันธนาคาร


บริษัทฯ และบริษัทย่อยมีหนังสือค้ำประกันที่ออกโดยธนาคารในนามบริษัทฯ และบริษัทย่อย ซึ่งเกี่ยวข้องกับภาระผูกพันทางปฏิบัติบางประการตามปกติธุรกิจคงเหลืออยู่เป็นจำนวนเงินดังนี้

(หน่วย: ล้านบาท)

สกุลเงิน	งบการเงินรวม		งบการเงินเฉพาะกิจการ	
	31 มีนาคม 2560	31 ธันวาคม 2559 (ตรวจสอบแล้ว)	31 มีนาคม 2560	31 ธันวาคม 2559 (ตรวจสอบแล้ว)
บาท	3	14	2	12
ริงกิต	8	7	-	-
อิน โดนีเซียรูเปีย	253	253	-	-

  
นายชัยวัฒน์ ศรีวรรณวัฒน์



  
นายจ้ำคส์ มาร์แชล


(ยังไม่ได้ตรวจสอบ แต่สอบทานแล้ว)

17. ความเสี่ยงจากอัตราแลกเปลี่ยน

บริษัทฯ และบริษัทย่อยมียอดคงเหลือของสินทรัพย์และหนี้สินทางการเงินที่เป็นสกุลเงินตราต่างประเทศ ดังนี้

	งบการเงินรวม					
	สินทรัพย์ทางการเงิน		หนี้สินทางการเงิน		อัตราแลกเปลี่ยนเฉลี่ย	
	31 มีนาคม	31 ธันวาคม	31 มีนาคม	31 ธันวาคม	31 มีนาคม	31 ธันวาคม
สกุลเงิน	2560	2559	2560	2559	2560	2559
	(ล้านบาท)	(ล้านบาท)	(ล้านบาท)	(ล้านบาท)	(บาทต่อ 1 หน่วยเงินตราต่างประเทศ)	(บาทต่อ 1 หน่วยเงินตราต่างประเทศ)
	(ตรวจสอบแล้ว)		(ตรวจสอบแล้ว)		(ตรวจสอบแล้ว)	
เหรียญสหรัฐอเมริกา	24	27	145	112	34.5	35.8
ยูโร	-	-	1	1	36.8	37.8
เรนเมนปี	-	-	1	-	5.0	5.1
เยน	-	-	3	4	0.3	0.3
ริงกิต	8	1	12	7	7.8	8.0

	งบการเงินเฉพาะกิจการ					
	สินทรัพย์ทางการเงิน		หนี้สินทางการเงิน		อัตราแลกเปลี่ยนเฉลี่ย	
	31 มีนาคม	31 ธันวาคม	31 มีนาคม	31 ธันวาคม	31 มีนาคม	31 ธันวาคม
สกุลเงิน	2560	2559	2560	2559	2560	2559
	(ล้านบาท)	(ล้านบาท)	(ล้านบาท)	(ล้านบาท)	(บาทต่อ 1 หน่วยเงินตราต่างประเทศ)	(บาทต่อ 1 หน่วยเงินตราต่างประเทศ)
	(ตรวจสอบแล้ว)		(ตรวจสอบแล้ว)		(ตรวจสอบแล้ว)	
เหรียญสหรัฐอเมริกา	48	47	145	114	34.5	35.8
ยูโร	-	-	1	1	36.8	37.8
เรนมินปี	75	64	1	-	5.0	5.1
ริงกิต	-	-	5	2	7.8	8.0

  
นายชัยวัฒน์ ศรีวรรณวัฒน์



  
นายจักษิต มาร์แชล

(ยังไม่ได้ตรวจสอบ แต่สอบทานแล้ว)

บริษัทฯ และบริษัทย่อยมีสัญญาซื้อขายเงินตราต่างประเทศล่วงหน้าซึ่งครบกำหนดภายในหนึ่งปีคงเหลือ ดังนี้


ณ วันที่ 31 มีนาคม 2560


สกุลเงิน	งบการเงินรวม		งบการเงินเฉพาะกิจการ		อัตราแลกเปลี่ยนตามสัญญาของ	
	จำนวน	จำนวน	จำนวน	จำนวน	จำนวน	จำนวน
	ที่ขาย	ที่ซื้อ	ที่ขาย	ที่ซื้อ	ที่ขาย	ที่ซื้อ
	(ล้านบาท)	(ล้านบาท)	(ล้านบาท)	(ล้านบาท)	(ต่อ 1 เหรียญสหรัฐอเมริกา)	
เหรียญสหรัฐอเมริกา	1	6	1	5	35.0 - 35.3 บาท	34.8 - 36.0 บาท
เหรียญสหรัฐอเมริกา	-	3	-	-	-	13,410 - 13,465
เหรียญสหรัฐอเมริกา	-	2	-	-	-	อิน โคนี เซียรูเปีย 22,814 - 22,848 เวียคนามดอง


ณ วันที่ 31 ธันวาคม 2559 (ตรวจสอบแล้ว)

สกุลเงิน	งบการเงินรวม		งบการเงินเฉพาะกิจการ		อัตราแลกเปลี่ยนตามสัญญาของ	
	จำนวน	จำนวน	จำนวน	จำนวน	จำนวน	จำนวน
	ที่ขาย	ที่ซื้อ	ที่ขาย	ที่ซื้อ	ที่ขาย	ที่ซื้อ
	(ล้านบาท)	(ล้านบาท)	(ล้านบาท)	(ล้านบาท)	(ต่อ 1 เหรียญสหรัฐอเมริกา)	
เหรียญสหรัฐอเมริกา	5	9	5	9	34.9 - 36.0 บาท	35.6 - 36.1 บาท
เหรียญสหรัฐอเมริกา	-	3	-	-	-	13,500 - 13,630 อิน โคนี เซียรูเปีย

นอกจากนี้ บริษัทฯ และบริษัทย่อยยังมีความเสี่ยงจากการที่มีเงินลงทุนในบริษัทย่อย กิจการร่วมค้าและบริษัทร่วมในต่างประเทศ เงินให้กู้ยืมแก่บริษัทย่อยในต่างประเทศ และเงินกู้ยืมจากสถาบันการเงิน ซึ่งบริษัทฯ และบริษัทย่อยไม่ได้ทำสัญญาป้องกันความเสี่ยงไว้

  
นายชัยวัฒน์ ศรีวรรณวัฒน์




  
นายจ้ายค์ มาร์แซล


(ยังไม่ได้ตรวจสอบ แต่สอบทานแล้ว)

18. ความเสี่ยงจากความผันผวนของราคาวัตถุดิบและสินค้า

ณ วันที่ 31 มีนาคม 2560 และวันที่ 31 ธันวาคม 2559 บริษัทฯและบริษัทย่อยมีสัญญาประกันความเสี่ยงราคาสินค้าซึ่งแสดงในงบแสดงฐานะการเงินตามมูลค่ายุติธรรมคงเหลืออยู่ดังนี้

ประเภทสัญญา	ประเภทสินค้า	งบการเงินรวม		งบการเงินเฉพาะกิจการ	
		31 มีนาคม	31 ธันวาคม	31 มีนาคม	31 ธันวาคม
		2560	2559	2560	2559
			(ตรวจสอบแล้ว)		(ตรวจสอบแล้ว)
<b>สัญญาที่แสดงเป็นสินทรัพย์</b>					
สัญญาซื้อล่วงหน้า (Forward contract)	น้ำมันดิบ	39	205	39	205
สัญญาซื้อล่วงหน้า (Forward contract)	ผลิตภัณฑ์ปิโตรเลียม	-	10	-	10
สัญญาขายล่วงหน้า (Forward contract)	น้ำมันดิบ	92	9	92	9
สัญญาขายล่วงหน้า (Future contract)	ยางมะตอย	8	-	-	-
Four-ways collar option	น้ำมันดิบ	109	290	109	290
รวมสัญญาประกันความเสี่ยงราคาสินค้าที่แสดงเป็นสินทรัพย์		248	514	240	514
<b>สัญญาที่แสดงเป็นหนี้สิน</b>					
สัญญาซื้อล่วงหน้า (Forward contract)	น้ำมันดิบ	21	2	21	2
สัญญาขายล่วงหน้า (Forward contract)	น้ำมันดิบ	41	32	41	32
สัญญาขายล่วงหน้า (Forward contract)	ผลิตภัณฑ์ปิโตรเลียม	-	16	-	16
Four-ways collar option	น้ำมันดิบ	6	-	6	-
รวมสัญญาประกันความเสี่ยงราคาสินค้าที่แสดงเป็นหนี้สิน		68	50	68	50

  
นายชัยวัฒน์ ศรีวรรณวัฒน์



  
นายจ้าวคส์ มาร์แชล

19. การวัดมูลค่ายุติธรรมของเครื่องมือทางการเงิน

บริษัทฯและบริษัทย่อยมีสินทรัพย์และหนี้สินที่วัดมูลค่าด้วยมูลค่ายุติธรรม แยกแสดงตามลำดับชั้นของมูลค่ายุติธรรม ดังนี้

(หน่วย: พันบาท)


	งบการเงินรวม						
	ณ วันที่ 31 มีนาคม 2560		ณ วันที่ 31 ธันวาคม 2559 (ตรวจสอบแล้ว)			รวม	
	ระดับ 1	ระดับ 2	ระดับ 3	รวม	ระดับ 1		ระดับ 2
สินทรัพย์ที่วัดมูลค่าด้วยมูลค่ายุติธรรม							
ตราสารอนุพันธ์	-	717	-	717	-	1,322	-
สัญญาซื้อขายเงินตราต่างประเทศล่วงหน้า	-	-	-	-	-	-	-
สัญญาประกันความเสี่ยงราคาสินค้า	7,323	240,225	-	247,548	-	514,321	-
สัญญาแลกเปลี่ยนอัตราดอกเบี้ยเงินกู้ยืม	-	447	-	447	-	389	-
หนี้สินที่วัดมูลค่าด้วยมูลค่ายุติธรรม							
ตราสารอนุพันธ์	-	-	-	-	-	-	-
สัญญาซื้อขายเงินตราต่างประเทศล่วงหน้า	-	3,898	-	3,898	-	2,901	-
สัญญาประกันความเสี่ยงราคาสินค้า	-	67,730	-	67,730	-	50,331	-
สัญญาแลกเปลี่ยนอัตราดอกเบี้ยเงินกู้ยืม	-	3,220	-	3,220	-	9,538	-

(หน่วย: พันบาท)

งบการเงินเฉพาะกิจการ

	งบการเงินรวม						
	ณ วันที่ 31 มีนาคม 2560		ณ วันที่ 31 ธันวาคม 2559 (ตรวจสอบแล้ว)			รวม	
	ระดับ 1	ระดับ 2	ระดับ 3	รวม	ระดับ 1		ระดับ 2
สินทรัพย์ที่วัดมูลค่าด้วยมูลค่ายุติธรรม							
ตราสารอนุพันธ์	-	537	-	537	-	1,322	-
สัญญาซื้อขายเงินตราต่างประเทศล่วงหน้า	-	-	-	-	-	-	-
สัญญาประกันความเสี่ยงราคาสินค้า	-	240,225	-	240,225	-	514,321	-
หนี้สินที่วัดมูลค่าด้วยมูลค่ายุติธรรม							
ตราสารอนุพันธ์	-	-	-	-	-	-	-
สัญญาซื้อขายเงินตราต่างประเทศล่วงหน้า	-	3,742	-	3,742	-	2,022	-
สัญญาประกันความเสี่ยงราคาสินค้า	-	67,730	-	67,730	-	50,331	-
สัญญาแลกเปลี่ยนอัตราดอกเบี้ยเงินกู้ยืม	-	3,220	-	3,220	-	9,538	-

21



นายชัยวัฒน์ ศรีวรรณวัฒน์

นายจำลอง มาร์แซล



(ยังไม่ได้ตรวจสอบ แต่สอบทานแล้ว)


20. เหตุการณ์ภายหลังรอบระยะเวลารายงาน

ที่ประชุมสามัญผู้ถือหุ้นของบริษัทฯ ครั้งที่ 1/2560 เมื่อวันที่ 5 เมษายน 2560 ได้มีมติอนุมัติให้จ่ายเงินปันผลสำหรับปี 2559 ในอัตราหุ้นละ 0.6 บาท รวมเงินปันผลทั้งสิ้น 932,344,542 บาท


บริษัทฯ ได้จ่ายเงินปันผลดังกล่าวแล้วเมื่อวันที่ 28 เมษายน 2560

21. การอนุมัติงบการเงินระหว่างกาล

งบการเงินระหว่างกาลนี้ได้รับอนุมัติให้ออกโดยกรรมการผู้มีอำนาจของบริษัทฯ เมื่อวันที่ 4 พฤษภาคม 2560

  
นายชัยวัฒน์ ศรีวรรณวัฒน์



  
นายจักษุสิทธิ์ มาร์แชล