

บริษัท ทีปโก้แอสฟัลท์ จำกัด (มหาชน) และบริษัทย่อย
รายงาน และ งบการเงินรวมระหว่างกาล
สำหรับงวดสามเดือนและหกเดือนสิ้นสุดวันที่ 30 มิถุนายน 2562

รายงานการสอบทานข้อมูลทางการเงินระหว่างกาลโดยผู้สอบบัญชีรับอนุญาต
เสนอต่อผู้ถือหุ้นของบริษัท ทีบีไอเอสพีลท์ จำกัด (มหาชน)

ข้าพเจ้าได้สอบทานงบแสดงฐานะการเงินรวม ณ วันที่ 30 มิถุนายน 2562 งบกำไรขาดทุนเบ็ดเสร็จรวม
สำหรับงวดสามเดือนและหกเดือนสิ้นสุดวันเดียวกัน งบแสดงการเปลี่ยนแปลงส่วนของผู้ถือหุ้นรวมและ
งบกระแสเงินสดรวมสำหรับงวดหกเดือนสิ้นสุดวันเดียวกัน และหมายเหตุประกอบงบการเงินรวมแบบย่อของ
บริษัท ทีบีไอเอสพีลท์ จำกัด (มหาชน) และบริษัทย่อยและได้สอบทานข้อมูลทางการเงินเฉพาะกิจการของ
บริษัท ทีบีไอเอสพีลท์ จำกัด (มหาชน) ด้วยเช่นกัน ซึ่งผู้บริหารของกิจการเป็นผู้รับผิดชอบในการจัดทำและ
นำเสนอข้อมูลทางการเงินระหว่างกาลเหล่านี้ตามมาตรฐานการบัญชี ฉบับที่ 34 เรื่อง การรายงานทางการเงิน
ระหว่างกาล ส่วนข้าพเจ้าเป็นผู้รับผิดชอบในการให้ข้อสรุปเกี่ยวกับข้อมูลทางการเงินระหว่างกาลดังกล่าวจาก
ผลการสอบทานของข้าพเจ้า

ขอบเขตการสอบทาน

ข้าพเจ้าได้ปฏิบัติตามสอบทานตามมาตรฐานงานสอบทาน รหัส 2410 เรื่อง การสอบทานข้อมูลทางการเงิน
ระหว่างกาลโดยผู้สอบบัญชีรับอนุญาตของกิจการ การสอบทานดังกล่าวประกอบด้วย การใช้วิธีการสอบตาม
บุคคลากร ซึ่งส่วนใหญ่เป็นผู้รับผิดชอบด้านการเงินและบัญชีและการวิเคราะห์เปรียบเทียบและวิธีการสอบทานอื่น
การสอบทานนี้มีขอบเขตจำกัดกว่าการตรวจสอบตามมาตรฐานการสอบบัญชี ทำให้ข้าพเจ้าไม่สามารถได้ความ
เชื่อมั่นว่าจะพบเรื่องที่มีนัยสำคัญทั้งหมดซึ่งอาจพบได้จากการตรวจสอบ ดังนั้นข้าพเจ้าจึงไม่ได้แสดงความเห็น
ต่อข้อมูลทางการเงินระหว่างกาลที่สอบทาน

ข้อสรุป

ข้าพเจ้าไม่พบสิ่งที่เป็นเหตุให้เชื่อว่าข้อมูลทางการเงินระหว่างกาลดังกล่าวไม่ได้จัดทำขึ้นตามมาตรฐานการบัญชี
ฉบับที่ 34 เรื่อง การรายงานทางการเงินระหว่างกาล ในสาระสำคัญจากการสอบทานของข้าพเจ้า

กรองแก้ว อิมปิตติกุล
กรองแก้ว อิมปิตติกุล

ผู้สอบบัญชีรับอนุญาต เลขทะเบียน 5874

บริษัท สำนักงาน อีวาย จำกัด

กรุงเทพฯ: 8 สิงหาคม 2562

บริษัท ทีพีโก้แอสฟัลท์ จำกัด (มหาชน) และบริษัทย่อย



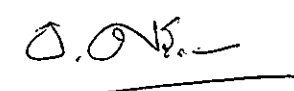
งบแสดงฐานะการเงิน

ณ วันที่ 30 มิถุนายน 2562

(หน่วย: พันบาท)

หมายเหตุ	งบการเงินรวม		งบการเงินเฉพาะกิจการ	
	30 มิถุนายน 2562 (ยังไม่ได้ตรวจสอบ แต่สอบทานแล้ว)	31 ธันวาคม 2561 (ตรวจสอบแล้ว)	30 มิถุนายน 2562 (ยังไม่ได้ตรวจสอบ แต่สอบทานแล้ว)	31 ธันวาคม 2561 (ตรวจสอบแล้ว)
สินทรัพย์				
สินทรัพย์หมุนเวียน				
เงินสดและรายการเทียบเท่าเงินสด	1,512,661	1,103,711	613,433	269,949
ลูกหนี้การค้าและลูกหนี้อื่น	3, 4 6,184,816	5,041,904	5,372,794	4,467,235
สินค้าคงเหลือ	5 10,324,899	7,321,720	9,370,706	6,292,330
สัญญาประกันความเสียหายราคาสินค้า	18 170,969	660,803	170,969	660,803
สินทรัพย์หมุนเวียนอื่น	263,290	262,350	56,612	45,053
รวมสินทรัพย์หมุนเวียน	18,456,635	14,390,488	15,584,514	11,735,370
สินทรัพย์ไม่หมุนเวียน				
เงินลงทุนในบริษัทย่อย	6 -	-	7,717,240	7,693,265
เงินลงทุนในการร่วมค้า	140,496	130,496	67,553	67,553
เงินลงทุนในบริษัทร่วม	560,278	540,899	243,447	243,447
เงินให้กู้ยืมระยะยาวแก่กิจการที่เกี่ยวข้องกัน	4 -	-	1,024,976	1,248,756
อสังหาริมทรัพย์เพื่อการลงทุน	256,933	256,933	94,342	94,342
ที่ดิน อาคารและอุปกรณ์	7 7,759,802	8,127,640	945,125	900,029
ค่าความนิยม	146,294	146,294	-	-
สินทรัพย์ไม่มีตัวตนอื่น	211,273	230,016	78,492	87,874
สิทธิการเช่า	296,817	318,526	2,621	2,735
สินทรัพย์ภายใต้การควบคุม - สุทธิ	88,517	94,055	71,180	96,470
สินทรัพย์ไม่หมุนเวียนอื่น	18,479	18,119	3,949	3,932
รวมสินทรัพย์ไม่หมุนเวียน	9,478,889	9,862,978	10,248,925	10,438,403
รวมสินทรัพย์	27,935,524	24,253,466	25,833,439	22,173,773

หมายเหตุประกอบงบการเงินเป็นส่วนหนึ่งของงบการเงินระหว่างกาลนี้

บริษัท ทีพีโก้แอสฟัลท์ จำกัด (มหาชน) และบริษัทย่อย


งบแสดงฐานะการเงิน (ต่อ)

ณ วันที่ 30 มิถุนายน 2562

(หน่วย: พันบาท)

หมายเหตุ	งบการเงินรวม		งบการเงินเฉพาะกิจการ		
	30 มิถุนายน 2562	31 ธันวาคม 2561	30 มิถุนายน 2562	31 ธันวาคม 2561	
	(ยังไม่ได้ตรวจสอบ แต่สอบทานแล้ว)	(ตรวจสอบแล้ว)	(ยังไม่ได้ตรวจสอบ แต่สอบทานแล้ว)	(ตรวจสอบแล้ว)	
หนี้สินและส่วนของผู้ถือหุ้น					
หนี้สินหมุนเวียน					
เงินเบิกเกินบัญชีและเงินกู้ยืมระยะสั้นจากสถาบันการเงิน		5,585,125	6,936,126	5,025,696	6,450,174
เจ้าหนี้การค้าและเจ้าหนี้อื่น	4, 8	8,591,138	4,015,397	9,224,384	4,544,661
เงินกู้ยืมระยะสั้นจากกิจการที่เกี่ยวข้องกัน	4	-	-	80,000	25,000
ส่วนของเงินกู้ยืมระยะยาวจากสถาบันการเงินที่ถึงกำหนดชำระภายในหนึ่งปี					
ชำระภายในหนึ่งปี	9	96,388	131,615	-	-
ภาษีเงินได้ค้างจ่าย		158,296	127,569	98,208	76,260
สัญญาประกันความเสี่ยงราคาสินค้า	18	118,222	152,721	118,222	152,721
หนี้สินหมุนเวียนอื่น		57,572	116,591	18,606	110,706
รวมหนี้สินหมุนเวียน		14,606,741	11,480,019	14,565,116	11,359,522
หนี้สินไม่หมุนเวียน					
เงินกู้ยืมระยะยาวจากสถาบันการเงิน - สุทธิจากส่วนที่ถึงกำหนดชำระภายในหนึ่งปี					
ชำระภายในหนึ่งปี	9	57,811	79,906	-	-
เงินกู้ยืมระยะยาวจากกิจการที่เกี่ยวข้องกัน	4	6,574	6,944	-	-
สำรองผลประโยชน์ระยะยาวของพนักงาน		176,753	149,496	123,339	107,684
รวมหนี้สินไม่หมุนเวียน		241,138	236,346	123,339	107,684
รวมหนี้สิน		14,847,879	11,716,365	14,688,455	11,467,206

หมายเหตุประกอบงบการเงินเป็นส่วนหนึ่งของงบการเงินระหว่างกาลนี้



บริษัท ทีพีโกลแอสฟัลท์ จำกัด (มหาชน) และบริษัทย่อย

งบแสดงฐานะการเงิน (ต่อ)

ณ วันที่ 30 มิถุนายน 2562


(หน่วย: ล้านบาท)

	งบการเงินรวม		งบการเงินเฉพาะกิจการ	
	30 มิถุนายน 2562 (ยังไม่ได้ตรวจสอบ แต่สอบทานแล้ว)	31 ธันวาคม 2561 (ตรวจสอบแล้ว)	30 มิถุนายน 2562 (ยังไม่ได้ตรวจสอบ แต่สอบทานแล้ว)	31 ธันวาคม 2561 (ตรวจสอบแล้ว)
ส่วนของผู้ถือหุ้น				
ทุนเรือนหุ้น	13			
ทุนจดทะเบียน				
หุ้นสามัญ 1,579,883,570 หุ้น มูลค่าหุ้นละ 1 บาท	1,579,884	1,579,884	1,579,884	1,579,884
ทุนออกจำหน่ายและชำระเต็มมูลค่าแล้ว				
หุ้นสามัญ 1,575,570,570 หุ้น (2561: 1,573,821,570 หุ้น) มูลค่าหุ้นละ 1 บาท	1,575,571	1,573,822	1,575,571	1,573,822
ส่วนเกินมูลค่าหุ้นสามัญ	1,131,261	1,118,474	1,131,261	1,118,474
เงินรับล่วงหน้าค่าหุ้น	13	8,074	6,856	8,074
ส่วนของผู้มีส่วนได้เสียที่ไม่มีอำนาจควบคุมของบริษัทย่อย ที่บริษัทฯ ซื้อ ในราคาต่ำกว่ามูลค่าตามบัญชี	6,238	6,238	-	-
การเปลี่ยนแปลงส่วนได้เสียของบริษัทฯ ในบริษัทย่อย โดยไม่ได้สูญเสียอำนาจควบคุม	(570,311)	(570,311)	-	-
ส่วนทุนจากการจ่าย โดยใช้หุ้นเป็นเกณฑ์	174,753	174,753	174,753	174,753
กำไรสะสม				
จัดสรรแล้ว - สำรองตามกฎหมาย	172,123	172,123	172,123	172,123
ยังไม่ได้จัดสรร	11,461,405	10,163,249	8,092,332	7,259,324
องค์ประกอบอื่นของส่วนของผู้ถือหุ้น	(1,033,675)	(264,281)	(7,912)	399,997
รวมส่วนของผู้ถือหุ้นของบริษัทฯ	12,924,221	12,382,141	11,144,984	10,706,567
ส่วนของผู้มีส่วนได้เสียที่ไม่มีอำนาจควบคุมของบริษัทย่อย	163,424	154,960	-	-
รวมส่วนของผู้ถือหุ้น	13,087,645	12,537,101	11,144,984	10,706,567
รวมหนี้สินและส่วนของผู้ถือหุ้น	27,935,524	24,253,466	25,833,439	22,173,773

หมายเหตุประกอบงบการเงินเป็นส่วนหนึ่งของงบการเงินระหว่างกาลนี้



กรรมการ




(ยังไม่ได้ตรวจสอบ แต่สอบทานแล้ว)

บริษัท ทีพีโก้แอสฟัลท์ จำกัด (มหาชน) และบริษัทย่อย
งบกำไรขาดทุนเบ็ดเสร็จ
สำหรับงวดสามเดือนสิ้นสุดวันที่ 30 มิถุนายน 2562

(หน่วย: พันบาท ยกเว้นกำไรต่อหุ้นแสดงเป็นบาท)

หมายเหตุ	งบการเงินรวม		งบการเงินเฉพาะกิจการ	
	2562	2561	2562	2561
รายได้				
รายได้จากการขายและบริการ	10,783,937	5,766,292	9,927,621	5,374,974
รายได้อื่น				
เงินปันผลรับจากบริษัทย่อย	-	-	223,500	362,181
เงินปันผลรับจากบริษัทร่วม	-	-	41,750	12,433
กำไรจากอัตราแลกเปลี่ยน	98,761	509	99,021	10,523
อื่น ๆ	23,583	25,638	32,505	32,873
รวมรายได้	10,906,281	5,792,439	10,324,397	5,792,984
ค่าใช้จ่าย				
ต้นทุนขายและบริการ	9,822,401	5,058,637	9,287,364	4,951,698
ขาดทุนจากสัญญาประกันความเสี่ยงราคาสินค้า	18 35,614	188,107	39,721	180,367
รายการปรับลดราคาทุนของสินค้าคงเหลือ				
ให้เป็นมูลค่าสุทธิที่จะได้รับ	5 9,445	1,004	8,524	1,542
	9,867,460	5,247,748	9,335,609	5,133,607
ค่าใช้จ่ายในการขาย	46,853	43,800	27,786	23,992
ค่าใช้จ่ายในการบริหาร	250,452	304,849	151,919	154,926
ค่าใช้จ่ายอื่น				
รายการหนี้สูญและค่าเผื่อนี้สงสัยจะสูญ	7,968	1,201	3,120	1,350
เงินค่าสินไหมทดแทน - สุทธิจากค่าความเสียหายและ				
ค่าใช้จ่ายจากเหตุการณ์เพลิงไหม้ที่บริษัทย่อย	19 (422,456)	-	-	-
รวมค่าใช้จ่าย	9,750,277	5,597,598	9,518,434	5,313,875
กำไรก่อนส่วนแบ่งกำไรจากเงินลงทุนในการร่วมค้า บริษัทร่วม				
ค่าใช้จ่ายทางการเงินและภาษีเงินได้	1,156,004	194,841	805,963	479,109
ส่วนแบ่งกำไรจากเงินลงทุนในการร่วมค้า	10,327	1,504	-	-
ส่วนแบ่งกำไรจากเงินลงทุนในบริษัทร่วม	29,775	23,625	-	-
กำไรก่อนค่าใช้จ่ายทางการเงินและภาษีเงินได้	1,196,106	219,970	805,963	479,109
ค่าใช้จ่ายทางการเงิน	(53,419)	(37,258)	(34,772)	(21,655)
กำไรก่อนภาษีเงินได้	1,142,687	182,712	771,191	457,454
ภาษีเงินได้	11 (83,650)	(57,378)	(71,661)	(42,597)
กำไรสำหรับงวด	1,059,037	125,334	699,530	414,857
กำไรขาดทุนเบ็ดเสร็จอื่น:				
รายการที่จะถูกบันทึกในส่วนของกำไรหรือขาดทุนในภายหลัง				
ผลต่างของอัตราแลกเปลี่ยนจากการแปลงค่างบการเงิน				
ที่เป็นเงินตราต่างประเทศ	(250,097)	332,684	-	-
การเปลี่ยนแปลงในมูลค่าธุรกรรมของตราสารอนุพันธ์				
สำหรับการป้องกันความเสี่ยงในกระแสเงินสด - สุทธิจากภาษีเงินได้	11, 18 112,581	10,041	112,581	10,041
กำไรขาดทุนเบ็ดเสร็จอื่นสำหรับงวด	(137,516)	342,725	112,581	10,041
กำไรขาดทุนเบ็ดเสร็จรวมสำหรับงวด	921,521	468,059	812,111	424,898

หมายเหตุประกอบงบการเงินเป็นส่วนหนึ่งของการเงินระหว่างกลาง



Signature

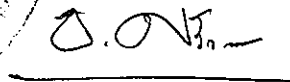


(ยังไม่ได้ตรวจสอบ แต่สอบทานแล้ว)

บริษัท ทีพีทีแอสฟัลท์ จำกัด (มหาชน) และบริษัทย่อย
งบกำไรขาดทุนเบ็ดเสร็จ (ต่อ)
สำหรับงวดสามเดือนสิ้นสุดวันที่ 30 มิถุนายน 2562

(หน่วย: พันบาท ยกเว้นกำไรต่อหุ้นแสดงเป็นบาท)

หมายเหตุ	งบการเงินรวม		งบการเงินเฉพาะกิจการ	
	2562	2561	2562	2561
การแบ่งปันกำไร				
ส่วนที่เป็นของผู้ถือหุ้นของบริษัทฯ	1,052,888	121,188	699,530	414,857
ส่วนที่เป็นของผู้มีส่วนได้เสียที่ไม่มีอำนาจควบคุมของบริษัทย่อย	6,149	4,146		
	<u>1,059,037</u>	<u>125,334</u>		
การแบ่งปันกำไรขาดทุนเบ็ดเสร็จรวม				
ส่วนที่เป็นของผู้ถือหุ้นของบริษัทฯ	923,529	461,981	812,111	424,898
ส่วนที่เป็นของผู้มีส่วนได้เสียที่ไม่มีอำนาจควบคุมของบริษัทย่อย	(2,008)	6,078		
	<u>921,521</u>	<u>468,059</u>		
กำไรต่อหุ้น (บาท)	12			
กำไรต่อหุ้นขั้นพื้นฐาน				
กำไรส่วนที่เป็นของผู้ถือหุ้นของบริษัทฯ	0.67	0.08	0.44	0.27
กำไรต่อหุ้นปรับลด				
กำไรส่วนที่เป็นของผู้ถือหุ้นของบริษัทฯ	0.67	0.08	0.44	0.26

หมายเหตุประกอบงบการเงินเป็นส่วนหนึ่งของงบการเงินระหว่างกาลนี้



(ยังไม่ได้ตรวจสอบ แต่สอบถามแล้ว)

บริษัท ทีพีโก้แอสฟัลท์ จำกัด (มหาชน) และบริษัทย่อย
งบกำไรขาดทุนเบ็ดเสร็จ
สำหรับงวดหกเดือนสิ้นสุดวันที่ 30 มิถุนายน 2562

(หน่วย: พันบาท ยกเว้นกำไรต่อหุ้นแสดงเป็นบาท)

หมายเหตุ	งบการเงินรวม		งบการเงินเฉพาะกิจการ	
	2562	2561	2562	2561
รายได้				
รายได้จากการขายและบริการ	17,875,219	11,029,406	16,125,379	9,907,083
รายได้อื่น				
เงินปันผลรับจากบริษัทย่อย	-	-	223,500	362,181
เงินปันผลรับจากบริษัทร่วม	-	-	41,750	12,433
กำไรจากอัตราแลกเปลี่ยน	207,767	31,284	204,634	33,100
อื่น ๆ	43,535	44,817	69,802	68,488
รวมรายได้	18,126,521	11,105,507	16,665,065	10,383,285
ค่าใช้จ่าย				
ต้นทุนขายและบริการ	16,504,164	9,703,530	15,634,148	9,071,076
ขาดทุนจากสัญญาประกันความเสี่ยงราคาสินค้า	18 67,816	217,577	71,923	212,477
รายการปรับลดราคาทุนของสินค้าคงเหลือ				
ให้เป็นมูลค่าสุทธิที่จะได้รับ (กลับรายการ)	5 (781,288)	(17,456)	(913,361)	1,542
	15,790,692	9,903,651	14,792,710	9,285,095
ค่าใช้จ่ายในการขาย	81,653	80,668	47,312	44,097
ค่าใช้จ่ายในการบริหาร	515,809	590,322	302,053	307,751
ค่าใช้จ่ายอื่น				
รายการหนี้สูญและค่าเผื่อหนี้สงสัยจะสูญ	15,042	1,998	1,312	258
เงินค่าสินไหมทดแทน - สุทธิจากค่าความเสียหายและ				
ค่าใช้จ่ายจากเหตุการณ์เพลิงไหม้ที่บริษัทย่อย	19 (279,718)	-	-	-
รวมค่าใช้จ่าย	16,123,478	10,576,639	15,143,387	9,637,201
กำไรก่อนส่วนแบ่งกำไรจากเงินลงทุนในการร่วมค้า บริษัทร่วม				
ค่าใช้จ่ายทางการเงินและภาษีเงินได้	2,003,043	528,868	1,521,678	746,084
ส่วนแบ่งกำไร (ขาดทุน) จากเงินลงทุนในการร่วมค้า	15,002	(368)	-	-
ส่วนแบ่งกำไรจากเงินลงทุนในบริษัทร่วม	64,561	64,359	-	-
กำไรก่อนค่าใช้จ่ายทางการเงินและภาษีเงินได้	2,082,606	592,859	1,521,678	746,084
ค่าใช้จ่ายทางการเงิน	(113,636)	(64,966)	(75,225)	(35,003)
กำไรก่อนภาษีเงินได้	1,968,970	527,893	1,446,453	711,081
ภาษีเงินได้	11 (189,325)	(98,299)	(141,037)	(65,020)
กำไรสำหรับงวด	1,779,645	429,594	1,305,416	646,061
กำไรขาดทุนเบ็ดเสร็จอื่น:				
รายการที่จะถูกบันทึกในส่วนของกำไรหรือขาดทุนในภายหลัง				
ผลต่างของอัตราแลกเปลี่ยนจากการแปลงค่างบการเงิน				
ที่เป็นเงินตราต่างประเทศ	(370,094)	68,984	-	-
การเปลี่ยนแปลงในมูลค่าอายุธรรมของตราสารอนุพันธ์				
สำหรับการป้องกันความเสี่ยงในกระแสเงินสด - สุทธิจากภาษีเงินได้	11, 18 (407,909)	(27,590)	(407,909)	(27,590)
กำไรขาดทุนเบ็ดเสร็จอื่นสำหรับงวด	(778,003)	41,394	(407,909)	(27,590)
กำไรขาดทุนเบ็ดเสร็จรวมสำหรับงวด	1,001,642	470,988	897,507	618,471

หมายเหตุประกอบงบการเงินเป็นส่วนหนึ่งของการเป็นระบวงจำกัด



Handwritten signature




(ยังไม่ได้ตรวจสอบ แต่สอบทานแล้ว)

บริษัท ทีพีซีแอสฟัลท์ จำกัด (มหาชน) และบริษัทย่อย
งบกำไรขาดทุนเบ็ดเสร็จ (ต่อ)
สำหรับงวดหกเดือนสิ้นสุดวันที่ 30 มิถุนายน 2562

(หน่วย: พันบาท ยกเว้นกำไรต่อหุ้นแสดงเป็นบาท)

หมายเหตุ	งบการเงินรวม		งบการเงินเฉพาะกิจการ	
	2562	2561	2562	2561
การแบ่งปันกำไร				
ส่วนที่เป็นของผู้ถือหุ้นของบริษัทฯ	1,770,564	425,266	1,305,416	646,061
ส่วนที่เป็นของผู้มีส่วนได้เสียที่ไม่มีอำนาจควบคุมของบริษัทย่อย	9,081	4,328		
	<u>1,779,645</u>	<u>429,594</u>		
การแบ่งปันกำไรขาดทุนเบ็ดเสร็จรวม				
ส่วนที่เป็นของผู้ถือหุ้นของบริษัทฯ	1,001,170	465,982	897,507	618,471
ส่วนที่เป็นของผู้มีส่วนได้เสียที่ไม่มีอำนาจควบคุมของบริษัทย่อย	472	5,006		
	<u>1,001,642</u>	<u>470,988</u>		
กำไรต่อหุ้น (บาท)	12			
กำไรต่อหุ้นขั้นพื้นฐาน				
กำไรส่วนที่เป็นของผู้ถือหุ้นของบริษัทฯ	<u>1.12</u>	<u>0.27</u>	<u>0.83</u>	<u>0.41</u>
กำไรต่อหุ้นปรับลด				
กำไรส่วนที่เป็นของผู้ถือหุ้นของบริษัทฯ	<u>1.12</u>	<u>0.27</u>	<u>0.83</u>	<u>0.41</u>

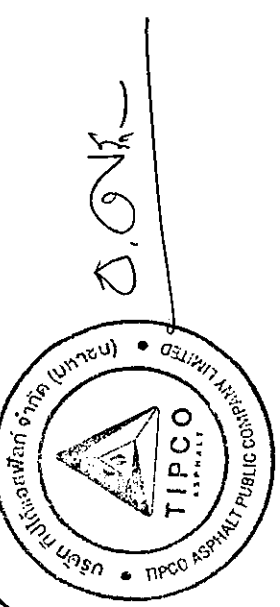
หมายเหตุประกอบงบการเงินเป็นส่วนหนึ่งของงบการเงินระหว่างกาลนี้



บริษัท จีบีบีเอสที จำกัด (มหาชน) และบริษัทย่อย
 งบแสดงการเปลี่ยนแปลงส่วนของผู้ถือหุ้น
 สำหรับงวดกลางเดือนสิ้นสุดวันที่ 30 มิถุนายน 2562

(หน่วย: ล้านบาท)

บัญชี	งบการเงินรวม										รวม		
	ส่วนของผู้ถือหุ้นของบริษัทฯ												
	ทุนเรือนหุ้นที่ออก และชำระแล้ว	ส่วนเกิน มูลค่าหุ้นสามัญ	เงินรับล่วงหน้าหุ้น สามัญ	ส่วนของผู้ถือหุ้น ที่ไม่มีอำนาจควบคุม ของบริษัทย่อย	ส่วนของผู้ถือหุ้น ที่ไม่มีอำนาจควบคุม ของบริษัทย่อย	ส่วนของผู้ถือหุ้น ที่ไม่มีอำนาจควบคุม ของบริษัทย่อย	ส่วนของผู้ถือหุ้น ที่ไม่มีอำนาจควบคุม ของบริษัทย่อย	ส่วนของผู้ถือหุ้น ที่ไม่มีอำนาจควบคุม ของบริษัทย่อย	ส่วนของผู้ถือหุ้น ที่ไม่มีอำนาจควบคุม ของบริษัทย่อย	ส่วนของผู้ถือหุ้น ที่ไม่มีอำนาจควบคุม ของบริษัทย่อย		ส่วนของผู้ถือหุ้น ที่ไม่มีอำนาจควบคุม ของบริษัทย่อย	
ยอดคงเหลือ ณ วันที่ 1 มกราคม 2561	1,562,465	1,046,879	8,639	6,238	(570,311)	155,756	172,123	11,008,948	(589,750)	(589,750)	12,800,987	128,253	12,929,240
กำไรสุทธิประจำปี	-	-	-	-	-	425,266	-	-	-	-	425,266	4,328	429,594
กำไรขาดทุนเบ็ดเสร็จอื่น	-	-	-	-	-	-	-	-	(27,590)	(27,590)	40,716	678	41,394
กำไรสุทธิประจำปี	-	-	-	-	-	425,266	-	-	(27,590)	(27,590)	465,982	5,006	470,988
กำไรสุทธิประจำปี	2,396	9,661	(8,639)	6,238	(570,311)	-	-	-	-	-	3,418	-	3,418
กำไรสุทธิประจำปี	-	-	38,920	-	-	-	-	-	-	-	38,920	-	38,920
กำไรสุทธิประจำปี	-	-	-	-	-	-	-	-	-	-	-	18,300	18,300
กำไรสุทธิประจำปี	-	-	-	-	-	13,494	-	-	-	-	13,494	-	13,494
กำไรสุทธิประจำปี	-	-	-	-	-	(1,407,766)	-	-	-	-	(1,407,766)	-	(1,407,766)
ยอดคงเหลือ ณ วันที่ 30 มิถุนายน 2561	1,564,861	1,056,540	38,920	6,238	(570,311)	169,250	172,123	10,026,448	(521,444)	(521,444)	11,915,035	151,559	12,066,594
ยอดคงเหลือ ณ วันที่ 1 มกราคม 2562	1,573,822	1,118,474	8,074	6,238	(570,311)	174,753	172,123	10,163,249	(664,278)	(664,278)	12,382,141	154,960	12,537,101
กำไรสุทธิประจำปี	-	-	-	-	-	1,770,564	-	-	-	-	1,770,564	9,081	1,779,645
กำไรสุทธิประจำปี	-	-	-	-	-	-	-	-	(407,909)	(407,909)	(769,394)	(8,609)	(778,003)
กำไรสุทธิประจำปี	-	-	-	-	-	1,770,564	-	-	(407,909)	(407,909)	1,001,170	472	1,001,642
กำไรสุทธิประจำปี	1,749	12,787	(1,218)	6,238	(570,311)	-	-	-	-	-	13,318	-	13,318
กำไรสุทธิประจำปี	-	-	-	-	-	-	-	-	-	-	-	7,992	7,992
กำไรสุทธิประจำปี	-	-	-	-	-	(472,408)	-	-	-	-	(472,408)	-	(472,408)
ยอดคงเหลือ ณ วันที่ 30 มิถุนายน 2562	1,575,571	1,131,261	6,856	6,238	(570,311)	174,753	172,123	11,461,405	(1,025,763)	(1,025,763)	12,924,221	163,424	13,087,645



นายทศพรประกอบเกษมกิจเป็นตัวแทนของบริษัท

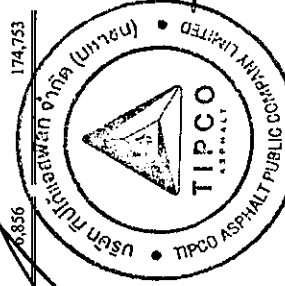
บริษัท ทีพีซีแอสฟัลท์ จำกัด (มหาชน) และบริษัทย่อย
 งบแสดงการเปลี่ยนแปลงส่วนของผู้ถือหุ้น (ต่อ)
 สำหรับงวดหกเดือนสิ้นสุดวันที่ 30 มิถุนายน 2562

(หน่วย: ล้านบาท)

งบการเงินเฉพาะกิจการ

	งบการเงินเฉพาะกิจการ						องค์ประกอบอื่นของส่วนของผู้ถือหุ้น		รวมส่วนของผู้ถือหุ้น
	ทุนเรือนหุ้นที่ออกและชำระแล้ว	ส่วนเกินมูลค่าหุ้นสามัญ	เงินรับล่วงหน้าค่าหุ้น	ส่วนทุนจากการขายโดยผู้ถือหุ้นเป็นเกณฑ์	จัดสรรแล้ว	กำไรสะสม	กำไรขาดทุนเบ็ดเสร็จอื่น	การเปลี่ยนแปลงในมูลค่าหุ้นของ	
ยอดคงเหลือ ณ วันที่ 1 มกราคม 2561	1,562,465	1,046,879	8,639	155,756	172,123	7,874,174	-	-	10,820,036
กำไรสำหรับงวด	-	-	-	-	-	646,061	-	-	646,061
กำไรขาดทุนเบ็ดเสร็จอื่นสำหรับงวด	-	-	-	-	-	-	(27,590)	(27,590)	(27,590)
กำไรขาดทุนเบ็ดเสร็จอื่นรวมสำหรับงวด	-	-	-	-	-	-	(27,590)	(27,590)	-
ผู้ถือหุ้นสามัญแสดงสิทธิใช้สิทธิ	-	-	-	-	-	-	-	-	-
ซื้อหุ้นสามัญทั้งหมด (หมายเหตุ 13)	2,396	9,661	(8,639)	-	-	-	-	-	3,418
เงินรับล่วงหน้าค่าหุ้น (หมายเหตุ 13)	-	-	38,920	-	-	-	-	-	38,920
การขายโดยผู้ถือหุ้นเป็นเกณฑ์	-	-	-	13,494	-	-	-	-	13,494
เงินปันผลจ่าย (หมายเหตุ 14)	-	-	-	-	-	(1,407,766)	-	-	(1,407,766)
ยอดคงเหลือ ณ วันที่ 30 มิถุนายน 2561	1,564,861	1,056,540	38,920	169,250	172,123	7,112,469	(27,590)	(27,590)	10,086,573
ยอดคงเหลือ ณ วันที่ 1 มกราคม 2562	1,573,822	1,118,474	8,074	174,753	172,123	7,259,324	399,997	399,997	10,706,567
กำไรสำหรับงวด	-	-	-	-	-	1,305,416	-	-	1,305,416
กำไรขาดทุนเบ็ดเสร็จอื่นสำหรับงวด	-	-	-	-	-	-	(407,909)	(407,909)	(407,909)
ผู้ถือหุ้นสามัญแสดงสิทธิใช้สิทธิ	-	-	-	-	-	-	-	-	-
ซื้อหุ้นสามัญทั้งหมด (หมายเหตุ 13)	1,749	12,787	(1,218)	-	-	-	-	-	13,318
เงินปันผลจ่าย (หมายเหตุ 14)	-	-	-	-	-	(472,408)	-	-	(472,408)
ยอดคงเหลือ ณ วันที่ 30 มิถุนายน 2562	1,575,571	1,131,261	6,856	174,753	172,123	8,092,332	(7,912)	(7,912)	11,144,984

หมายเหตุประกอบงบการเงินเป็นส่วนหนึ่งของงบการเงินระหว่างกาลนี้



(Handwritten signature)

(ยังไม่ได้ตรวจสอบ แต่สอบทานแล้ว)

บริษัท ทีพีโก้แอสฟัลท์ จำกัด (มหาชน) และบริษัทย่อย

งบกระแสเงินสด

สำหรับงวดหกเดือนสิ้นสุดวันที่ 30 มิถุนายน 2562

(หน่วย: พันบาท)

	งบการเงินรวม		งบการเงินเฉพาะกิจการ	
	2562	2561	2562	2561
กระแสเงินสดจากกิจกรรมดำเนินงาน				
กำไรก่อนภาษีเงินได้	1,968,970	527,893	1,446,453	711,081
ปรับกระทบกำไรก่อนภาษีเงินได้เป็นเงินสดรับ (จ่าย)				
จากกิจกรรมดำเนินงาน				
ค่าเสื่อมราคาและค่าตัดจำหน่าย	443,774	488,776	100,921	131,201
ตัดจำหน่ายภาษีหัก ณ ที่จ่าย	49	-	-	-
ตัดจำหน่ายสินค้าคงเหลือ	198	-	-	-
หนี้สูญและค่าเผื่อนี้สงสัยจะสูญ	15,042	1,998	1,312	258
รายการปรับลดราคาทุนของสินค้าคงเหลือ				
ให้เป็นมูลค่าสุทธิที่จะได้รับ (โอนกลับ)	(781,288)	(17,456)	(913,361)	1,542
รายได้เงินปันผลรับจากบริษัทย่อย	-	-	(223,500)	(362,181)
รายได้เงินปันผลรับจากบริษัทร่วม	-	-	(41,750)	(12,433)
(กำไร) ขาดทุนจากอัตราแลกเปลี่ยนที่ยังไม่เกิดขึ้นจริง	(38,484)	73,834	17,130	57,791
กำไรจากการจำหน่ายอุปกรณ์	(449)	(753)	(392)	(2,126)
ส่วนแบ่ง (กำไร) ขาดทุนจากเงินลงทุนในการร่วมค้า	(15,002)	368	-	-
ส่วนแบ่งกำไรจากเงินลงทุนในบริษัทร่วม	(64,561)	(64,359)	-	-
รายการจ่ายโดยใช้หุ้นเป็นเกณฑ์	-	13,494	-	10,774
สำรองผลประโยชน์ระยะยาวของพนักงาน	26,277	8,245	18,722	4,589
การเปลี่ยนแปลงในมูลค่ายุติธรรมของสัญญาซื้อขายเงินตราต่างประเทศล่วงหน้า	(16,165)	15,256	(6,283)	13,976
การเปลี่ยนแปลงในมูลค่ายุติธรรมของสัญญาประกันความเสี่ยงราคาสินค้า	29,612	(354,668)	29,612	(354,668)
การเปลี่ยนแปลงในมูลค่ายุติธรรมของสัญญาแลกเปลี่ยนอัตราดอกเบี้ยเงินกู้ยืม	-	(736)	-	(890)
ค่าใช้จ่ายดอกเบี้ย	101,101	58,299	72,262	33,812
กำไรจากการดำเนินงานก่อนการเปลี่ยนแปลงในสินทรัพย์				
และหนี้สินดำเนินงาน	1,669,074	750,191	501,126	232,726
สินทรัพย์จากการดำเนินงาน (เพิ่มขึ้น) ลดลง				
ลูกหนี้การค้าและลูกหนี้อื่น	(1,159,047)	(217,290)	(944,768)	(375,528)
สินค้าคงเหลือ	(2,221,691)	(918,428)	(2,165,015)	(387,192)
สินทรัพย์หมุนเวียนอื่น	(25,004)	(136,155)	(23,326)	(133,639)
สินทรัพย์ไม่หมุนเวียนอื่น	(410)	(28,523)	(16)	247
หนี้สินจากการดำเนินงานเพิ่มขึ้น (ลดลง)				
เจ้าหนี้การค้าและเจ้าหนี้อื่น	4,676,420	(9,190)	4,934,368	328,566
หนี้สินหมุนเวียนอื่น	(55,860)	84,139	(44,400)	(126,173)
หนี้สินไม่หมุนเวียนอื่น	(3,067)	(139)	(3,067)	(127)
เงินสดจาก (ใช้ไป) กิจกรรมดำเนินงาน	2,880,415	(475,395)	2,254,902	(461,120)
จ่ายดอกเบี้ย	(98,632)	(32,000)	(72,032)	(34,502)
จ่ายภาษีเงินได้	(135,719)	(78,917)	(75,986)	(12,980)
เงินสดสุทธิจาก (ใช้ไป) กิจกรรมดำเนินงาน	2,646,064	(586,312)	2,106,884	(508,602)

หมายเหตุประกอบงบการเงินเป็นส่วนหนึ่งของงบการเงินระหว่างกาล



Signature

(ยังไม่ได้ตรวจสอบ แต่สอบทานแล้ว)

บริษัท ทิปกอแอสฟัลท์ จำกัด (มหาชน) และบริษัทย่อย
งบกระแสเงินสด (ต่อ)
สำหรับงวดหกเดือนสิ้นสุดวันที่ 30 มิถุนายน 2562

(หน่วย: พันบาท)

	งบการเงินรวม		งบการเงินเฉพาะกิจการ	
	2562	2561	2562	2561
กระแสเงินสดจากกิจกรรมลงทุน				
เงินสดจ่ายเพื่อลงทุนในบริษัทย่อย	-	-	(54,985)	(23,892)
เงินสดจ่ายเพื่อลงทุนในการร่วมค้า	-	(32,180)	-	(28,180)
เงินปันผลรับจากบริษัทย่อย	-	-	223,500	362,181
เงินปันผลรับจากบริษัทร่วม	-	12,433	-	12,433
เงินให้กู้ยืมระยะยาวแก่กิจการที่เกี่ยวข้องกันลดลง	-	-	9,540	-
เงินสดจ่ายเพื่อซื้ออุปกรณ์	(315,008)	(221,286)	(107,855)	(52,853)
เงินสดจ่ายเพื่อซื้อซอฟต์แวร์คอมพิวเตอร์	(5,086)	(10,400)	(4,366)	(9,686)
เงินสดรับจากการจำหน่ายอุปกรณ์	1,226	4,343	847	2,217
เงินสดสุทธิจาก (ใช้ไป) ในกิจกรรมลงทุน	(318,868)	(247,090)	66,681	262,220
กระแสเงินสดจากกิจกรรมจัดหาเงิน				
เงินสดรับชำระค่าหุ้นของบริษัทย่อย	10,896	7,969	-	-
เงินกู้ยืมระยะสั้นจากสถาบันการเงินเพิ่มขึ้น (ลดลง)	(1,334,019)	2,045,992	(1,424,477)	1,854,983
เงินกู้ยืมระยะสั้นจากกิจการที่เกี่ยวข้องกันเพิ่มขึ้น (ลดลง)	-	-	55,000	(256,000)
เงินสดจ่ายชำระตามสัญญาเช่าการเงิน	(127)	(126)	-	-
เงินสดจ่ายคืนเงินกู้ยืมระยะยาว	(51,683)	(157,540)	-	-
เงินสดรับจากการเพิ่มทุน	6,462	3,418	6,462	3,418
เงินรับล่วงหน้าค่าหุ้น	6,856	38,920	6,856	38,920
เงินปันผลจ่ายแก่ผู้ถือหุ้น	(473,922)	(1,405,779)	(473,922)	(1,405,779)
เงินสดสุทธิจาก (ใช้ไป) ในกิจกรรมจัดหาเงิน	(1,835,537)	532,854	(1,830,081)	235,542
ผลต่างของอัตราแลกเปลี่ยนจากการแปลงค่าบการเงิน ที่เป็นเงินตราต่างประเทศ	(82,709)	(50,016)	-	-
เงินสดและรายการเทียบเท่าเงินสดเพิ่มขึ้น (ลดลง) สุทธิ	408,950	(350,564)	343,484	(10,840)
เงินสดและรายการเทียบเท่าเงินสดต้นงวด	1,103,711	1,025,410	269,949	153,903
เงินสดและรายการเทียบเท่าเงินสดปลายงวด	1,512,661	674,846	613,433	143,063


ข้อมูลกระแสเงินสดเปิดเผยเพิ่มเติม

รายการที่ไม่ใช่เงินสด

รายการซื้ออุปกรณ์ที่ยังไม่ได้จ่ายชำระ

- 11,452 -

หมายเหตุประกอบงบการเงินเป็นส่วนหนึ่งของงบการเงินระหว่างกาลนี้



บริษัท ทีพีโก้แอสฟัลท์ จำกัด (มหาชน) และบริษัทย่อย
หมายเหตุประกอบงบการเงินรวมระหว่างกาล
สำหรับงวดสามเดือนและหกเดือนสิ้นสุดวันที่ 30 มิถุนายน 2562

1. ข้อมูลทั่วไป

1.1 เกณฑ์ในการจัดทำงบการเงินระหว่างกาล

งบการเงินระหว่างกาลนี้จัดทำขึ้นตามมาตรฐานการบัญชี ฉบับที่ 34 เรื่อง การรายงานทางการเงินระหว่างกาล โดยบริษัทฯ เลื่อนนำเสนองบการเงินระหว่างกาลแบบย่อ อย่างไรก็ตามบริษัทฯ ได้แสดงรายการในงบแสดงฐานะการเงิน งบกำไรขาดทุนเบ็ดเสร็จ งบแสดงการเปลี่ยนแปลงส่วนของผู้ถือหุ้น และงบกระแสเงินสด ในรูปแบบเช่นเดียวกับงบการเงินประจำปี

งบการเงินระหว่างกาลนี้จัดทำขึ้นเพื่อให้ข้อมูลเพิ่มเติมจากงบการเงินประจำปีที่น่าเสนอครั้งล่าสุด ดังนั้น งบการเงินระหว่างกาลจึงเน้นการให้ข้อมูลเกี่ยวกับกิจกรรม เหตุการณ์และสถานการณ์ใหม่ๆ เพื่อไม่ให้ข้อมูลที่นำเสนอซ้ำซ้อนกับข้อมูลที่ได้รายงานไปแล้ว ผู้ใช้งบการเงินควรใช้งบการเงินระหว่างกาลนี้ควบคู่ไปกับงบการเงินประจำปีล่าสุด

งบการเงินระหว่างกาลฉบับภาษาไทยเป็นงบการเงินฉบับที่บริษัทฯ ใช้เป็นทางการตามกฎหมาย งบการเงินระหว่างกาลฉบับภาษาอังกฤษแปลมาจากงบการเงินระหว่างกาลฉบับภาษาไทยนี้

1.2 เกณฑ์ในการจัดทำงบการเงินรวม

งบการเงินรวมระหว่างกาลนี้จัดทำขึ้นโดยรวมงบการเงินของบริษัท ทีพีโก้แอสฟัลท์ จำกัด (มหาชน) และบริษัทย่อยและได้จัดทำขึ้น โดยใช้หลักเกณฑ์เดียวกับงบการเงินรวมสำหรับปีสิ้นสุดวันที่ 31 ธันวาคม 2561

1.3 มาตรฐานการรายงานทางการเงินใหม่

ก. มาตรฐานการรายงานทางการเงินที่เริ่มมีผลบังคับใช้ในงวดปัจจุบัน

ในระหว่างงวด บริษัทฯ และบริษัทย่อยได้นำมาตรฐานการรายงานทางการเงินและการตีความมาตรฐานการรายงานทางการเงินฉบับปรับปรุง (ปรับปรุง 2561) และฉบับใหม่จำนวนหลายฉบับ ซึ่งมีผลบังคับใช้สำหรับงบการเงินที่มีรอบระยะเวลาบัญชีที่เริ่มในหรือหลังวันที่ 1 มกราคม 2562 มาถือปฏิบัติ มาตรฐานการรายงานทางการเงินดังกล่าวได้รับการปรับปรุงหรือจัดให้มีขึ้นเพื่อให้มีเนื้อหาเท่าเทียมกับมาตรฐานการรายงานทางการเงินระหว่างประเทศ โดยส่วนใหญ่เป็นการอธิบายให้ชัดเจนเกี่ยวกับวิธีปฏิบัติทางการบัญชี และการให้แนวปฏิบัติทางการบัญชีกับผู้ใช้มาตรฐาน การนำมาตรฐานการรายงานทางการเงินดังกล่าวมาถือปฏิบัตินี้ไม่มีผลกระทบอย่างเป็นทางการฉบับใหม่ซึ่งได้มีการเปลี่ยนแปลงที่สำคัญ สามารถสรุปได้ดังนี้



0.000, -

(ยังไม่ได้ตรวจสอบ แต่สอบทานแล้ว)

มาตรฐานการรายงานทางการเงิน ฉบับที่ 15 เรื่อง รายได้จากสัญญาที่ทำกับลูกค้า

มาตรฐานการรายงานทางการเงิน ฉบับที่ 15 ใช้แทนมาตรฐานการบัญชีและการตีความมาตรฐานการบัญชีที่เกี่ยวข้องต่อไปนี้


มาตรฐานการบัญชี ฉบับที่ 11 (ปรับปรุง 2560)	เรื่อง สัญญาก่อสร้าง
มาตรฐานการบัญชี ฉบับที่ 18 (ปรับปรุง 2560)	เรื่อง รายได้
การตีความมาตรฐานการบัญชี ฉบับที่ 31 (ปรับปรุง 2560)	เรื่อง รายได้ - รายการแลกเปลี่ยนเกี่ยวกับบริการโฆษณา
การตีความมาตรฐานการรายงานทางการเงิน ฉบับที่ 13 (ปรับปรุง 2560)	เรื่อง โปรแกรมสิทธิพิเศษแก่ลูกค้า
การตีความมาตรฐานการรายงานทางการเงิน ฉบับที่ 15 (ปรับปรุง 2560)	เรื่อง สัญญาสำหรับการก่อสร้างอสังหาริมทรัพย์
การตีความมาตรฐานการรายงานทางการเงิน ฉบับที่ 18 (ปรับปรุง 2560)	เรื่อง การโอนสินทรัพย์จากลูกค้า

กิจการต้องใช้มาตรฐานการรายงานทางการเงิน ฉบับที่ 15 กับสัญญาที่ทำกับลูกค้าทุกสัญญา ยกเว้นสัญญาที่อยู่ในขอบเขตของมาตรฐานการบัญชีฉบับอื่น มาตรฐานฉบับนี้ได้กำหนดหลักการ 5 ขั้นตอนสำหรับการรับรู้รายได้ที่เกิดขึ้นจากสัญญาที่ทำกับลูกค้า โดยกิจการจะรับรู้รายได้ในจำนวนเงินที่สะท้อนถึงสิ่งตอบแทนที่กิจการคาดว่าจะมีสิทธิได้รับจากการแลกเปลี่ยนสินค้าหรือบริการที่ได้ส่งมอบให้แก่ลูกค้า และกำหนดให้กิจการต้องใช้ดุลยพินิจและพิจารณาข้อเท็จจริงและเหตุการณ์ที่เกี่ยวข้องทั้งหมดในการพิจารณาตามหลักการในแต่ละขั้นตอน

มาตรฐานฉบับนี้ไม่มีผลกระทบอย่างมีสาระสำคัญต่องบการเงินของบริษัทฯและบริษัทย่อย

ข. มาตรฐานการรายงานทางการเงินที่จะมีผลบังคับใช้สำหรับงบการเงินที่มีรอบระยะเวลาบัญชีที่เริ่มในหรือหลังวันที่ 1 มกราคม 2563

สภาวิชาชีพบัญชีได้ประกาศใช้มาตรฐานการรายงานทางการเงินและการตีความมาตรฐานการรายงานทางการเงินฉบับใหม่ ซึ่งจะมีผลบังคับใช้สำหรับงบการเงินที่มีรอบระยะเวลาบัญชีที่เริ่มในหรือหลังวันที่ 1 มกราคม 2563 มาตรฐานการรายงานทางการเงินฉบับใหม่ดังกล่าวได้มีการเปลี่ยนแปลงหลักการสำคัญซึ่งสามารถสรุปได้ดังนี้



มาตรฐานการรายงานทางการเงิน กลุ่มเครื่องมือทางการเงิน

มาตรฐานการรายงานทางการเงิน กลุ่มเครื่องมือทางการเงิน ประกอบด้วยมาตรฐานและการตีความมาตรฐาน จำนวน 5 ฉบับ ได้แก่

มาตรฐานการรายงานทางการเงิน

- ฉบับที่ 9 เครื่องมือทางการเงิน
- ฉบับที่ 7 การเปิดเผยข้อมูลเครื่องมือทางการเงิน

มาตรฐานการบัญชี

- ฉบับที่ 32 การแสดงรายการเครื่องมือทางการเงิน

การตีความมาตรฐานการรายงานทางการเงิน

- ฉบับที่ 16 การป้องกันความเสี่ยงของเงินลงทุนสุทธิในหน่วยงานต่างประเทศ
- ฉบับที่ 19 การชำระหนี้สินทางการเงินด้วยตราสารทุน

มาตรฐานการรายงานทางการเงินกลุ่มดังกล่าวข้างต้น กำหนดหลักการเกี่ยวกับการจัดประเภทและการวัดมูลค่าเครื่องมือทางการเงินด้วยมูลค่ายุติธรรมหรือราคาทุนตัดจำหน่ายโดยพิจารณาจากประเภทของตราสารทางการเงิน ลักษณะของกระแสเงินสดตามสัญญาและแผนธุรกิจของกิจการ (Business Model) หลักการเกี่ยวกับวิธีการคำนวณการด้อยค่าของเครื่องมือทางการเงิน โดยใช้แนวคิดของผลขาดทุนด้านเครดิตที่คาดว่าจะเกิดขึ้น และหลักการเกี่ยวกับการบัญชีป้องกันความเสี่ยง รวมถึงการแสดงรายการและการเปิดเผยข้อมูลเครื่องมือทางการเงิน และเมื่อมาตรฐานการรายงานทางการเงินกลุ่มนี้มีผลบังคับใช้ จะทำให้มาตรฐานการบัญชี การตีความมาตรฐานการบัญชี และแนวปฏิบัติทางการบัญชีบางฉบับที่มีผลบังคับใช้อยู่ในปัจจุบันถูกยกเลิกไป


ปัจจุบันฝ่ายบริหารของบริษัทและบริษัทย่อยอยู่ระหว่างการประเมินผลกระทบที่อาจมีต่องบการเงินในปีที่เริ่มนำมาตรฐานกลุ่มดังกล่าวมาถือปฏิบัติ

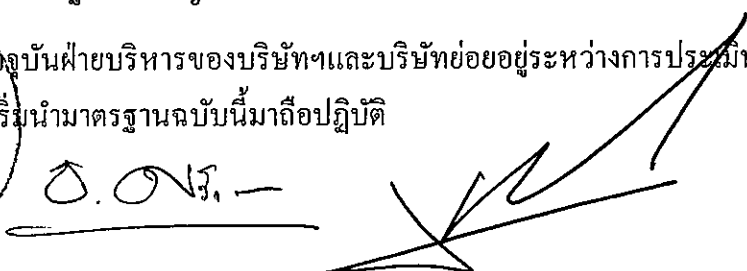
มาตรฐานการรายงานทางการเงิน ฉบับที่ 16 เรื่อง สัญญาเช่า

มาตรฐานการรายงานทางการเงิน ฉบับที่ 16 ใช้แทนมาตรฐานการบัญชี ฉบับที่ 17 เรื่อง สัญญาเช่า และการตีความมาตรฐานบัญชีที่เกี่ยวข้อง มาตรฐานฉบับนี้ได้กำหนดหลักการของการรับรู้รายการ การวัดมูลค่า การแสดงรายการและการเปิดเผยข้อมูลของสัญญาเช่า และกำหนดให้ผู้เช่ารับรู้สินทรัพย์และหนี้สินสำหรับสัญญาเช่าทุกรายการที่มีระยะเวลาในการเช่ามากกว่า 12 เดือน เว้นแต่สินทรัพย์อ้างอิงนั้นมีมูลค่าต่ำ

การบัญชีสำหรับผู้ให้เช่าไม่มีการเปลี่ยนแปลงอย่างมีสาระสำคัญจากมาตรฐานการบัญชี ฉบับที่ 17 ผู้ให้เช่ายังคงต้องจัดประเภทสัญญาเช่าเป็นสัญญาเช่าดำเนินงานหรือสัญญาเช่าเงินทุน โดยใช้หลักการเช่นเดียวกับมาตรฐานการบัญชีฉบับที่ 17

ปัจจุบันฝ่ายบริหารของบริษัทและบริษัทย่อยอยู่ระหว่างการประเมินผลกระทบที่อาจมีต่องบการเงินในปีที่เริ่มนำมาตรฐานฉบับนี้มาถือปฏิบัติ



Signature of the representative: 

(ยังไม่ได้ตรวจสอบ แต่สอบทานแล้ว)

2. นโยบายการบัญชีที่สำคัญ

งบการเงินรวมระหว่างกาลนี้จัดทำขึ้นโดยใช้นโยบายการบัญชีและวิธีการคำนวณเช่นเดียวกับที่ใช้ในงบการเงินรวมสำหรับปีสิ้นสุดวันที่ 31 ธันวาคม 2561

3. ลูกหนี้การค้าและลูกหนี้อื่น

(หน่วย: พันบาท)

	งบการเงินรวม		งบการเงินเฉพาะกิจการ	
	30 มิถุนายน	31 ธันวาคม	30 มิถุนายน	31 ธันวาคม
	2562	2561	2562	2561
		(ตรวจสอบแล้ว)		(ตรวจสอบแล้ว)
ลูกหนี้การค้า - กิจการที่เกี่ยวข้องกัน (หมายเหตุ 4)				
อายุหนี้คงค้างนับจากวันที่ถึงกำหนดชำระ				
ยังไม่ถึงกำหนดชำระ	462,921	366,725	1,226,115	1,051,575
ค้างชำระ				
ไม่เกิน 3 เดือน	32,848	49,900	205,014	294,008
3 - 6 เดือน	14,866	-	24,720	232,569
6 - 9 เดือน	-	-	8,898	563
9 - 12 เดือน	-	-	35,550	5,699
เกิน 12 เดือนขึ้นไป	-	-	227,394	235,325
รวม	510,635	416,625	1,727,691	1,819,739
หัก: ค่าเผื่อหนี้สงสัยจะสูญ	-	-	(218,809)	(230,936)
รวมลูกหนี้การค้า - กิจการที่เกี่ยวข้องกัน, สุทธิ	510,635	416,625	1,508,882	1,588,803
ลูกหนี้การค้า - กิจการที่ไม่เกี่ยวข้องกัน				
อายุหนี้คงค้างนับจากวันที่ถึงกำหนดชำระ				
ยังไม่ถึงกำหนดชำระ	4,356,897	3,275,547	3,309,427	2,060,353
ค้างชำระ				
ไม่เกิน 3 เดือน	758,641	656,903	103,864	205,283
3 - 6 เดือน	297,952	199,723	73,814	15,502
6 - 9 เดือน	62,170	50,682	4,536	23,917
9 - 12 เดือน	29,135	48,300	1,179	10,796
เกิน 12 เดือนขึ้นไป	326,325	315,601	70,189	69,664
รวม	5,831,120	4,546,756	3,563,009	2,385,515
หัก: ค่าเผื่อหนี้สงสัยจะสูญ	(318,623)	(313,455)	(71,332)	(70,021)
รวมลูกหนี้การค้า - กิจการที่ไม่เกี่ยวข้องกัน, สุทธิ	5,512,497	4,233,301	3,491,677	2,315,494
รวมลูกหนี้การค้า - สุทธิ	6,023,132	4,649,926	5,000,559	3,904,297



(ยังไม่ได้ตรวจสอบ แต่สอบทานแล้ว)

(หน่วย: พันบาท)

	งบการเงินรวม		งบการเงินเฉพาะกิจการ	
	30 มิถุนายน	31 ธันวาคม	30 มิถุนายน	31 ธันวาคม
	2562	2561	2562	2561
		(ตรวจสอบแล้ว)		(ตรวจสอบแล้ว)
ลูกหนี้อื่น				
ลูกหนี้กิจการที่เกี่ยวข้องกัน (หมายเหตุ 4)	69,772	29,104	282,965	203,526
ลูกหนี้ตามสัญญาประกันความเสี่ยงราคาสินค้า	86,489	355,905	86,489	355,905
ลูกหนี้อื่นๆ	5,423	6,969	2,781	3,507
รวมลูกหนี้อื่น	161,684	391,978	372,235	562,938
รวมลูกหนี้การค้าและลูกหนี้อื่น - สุทธิ	6,184,816	5,041,904	5,372,794	4,467,235

4. รายการธุรกิจกับกิจการที่เกี่ยวข้องกัน

ในระหว่างงวด บริษัทฯ และบริษัทย่อยมีรายการธุรกิจที่สำคัญกับกิจการที่เกี่ยวข้องกัน รายการธุรกิจดังกล่าวเป็นไปตามเงื่อนไขทางการค้าและเกณฑ์ตามที่ตกลงกันระหว่างบริษัทฯ บริษัทย่อยและกิจการที่เกี่ยวข้องกันเหล่านั้น ซึ่งเป็นไปตามปกติธุรกิจโดยสามารถสรุปได้ดังนี้

(หน่วย: ล้านบาท)

	สำหรับงวดสามเดือนสิ้นสุดวันที่ 30 มิถุนายน				นโยบายการกำหนดราคา
	งบการเงินรวม		งบการเงินเฉพาะกิจการ		
	2562	2561	2562	2561	
รายการธุรกิจกับบริษัทย่อย					
(ตัดออกจากงบการเงินรวมแล้ว)					
ขายสินค้าและให้บริการ	-	-	1,845	1,697	ราคาต้นทุนบวกกำไรส่วนเพิ่ม
ค่าเช่าและค่าบริการรับ	-	-	2	3	ราคาตามสัญญา
ค่าความช่วยเหลือด้านเทคนิคและ การบริหารจัดการรับ	-	-	12	20	ราคาตามสัญญา
ดอกเบี้ยรับ	-	-	11	8	อัตราร้อยละ 2.0 - 2.5 ต่อปีและ อัตรา LIBOR บวกร้อยละ 1.50 ต่อปี
เงินปันผลรับ	-	-	223	362	
ซื้อสินค้า	-	-	2	1	ราคาต้นทุนบวกกำไรส่วนเพิ่ม
ค่าเช่าและค่าบริการจ่าย	-	-	637	485	ราคาตามสัญญา
รายการธุรกิจกับการร่วมค้า					
ขายสินค้าและให้บริการ	677	136	677	135	ราคาตลาด/ราคาตามสัญญา
ซื้อสินค้า	-	56	-	-	ราคาตลาด/ราคาตามสัญญา



Signature

Signature


(ยังไม่ได้ตรวจสอบ แต่สอบทานแล้ว)

(หน่วย: ล้านบาท)

	สำหรับงวดสามเดือนสิ้นสุดวันที่ 30 มิถุนายน				นโยบายการกำหนดราคา
	งบการเงินรวม		งบการเงินเฉพาะกิจการ		
	2562	2561	2562	2561	
รายการธุรกิจกับบริษัทร่วม					
ขายสินค้าและให้บริการ	33	40	29	39	ราคาตลาด/ราคาตามสัญญา
ค่าเช่าและค่าบริการรับ	1	1	1	1	ราคาตามสัญญา
เงินปันผลรับ	-	-	42	12	
รายการธุรกิจกับบริษัทที่เกี่ยวข้องกัน					
ขายสินค้าและให้บริการ	455	482	450	482	ราคาตลาด/ราคาตามสัญญา
ค่าเช่าและค่าบริการรับ	1	1	1	1	ราคาตามสัญญา
ค่าเช่าและค่าบริการจ่าย	24	21	21	20	ราคาตามสัญญา
ค่าความช่วยเหลือด้านเทคนิคและ การบริหารจัดการจ่าย	10	7	10	7	ราคาตามสัญญา

(หน่วย: ล้านบาท)

	สำหรับงวดหกเดือนสิ้นสุดวันที่ 30 มิถุนายน				นโยบายการกำหนดราคา
	งบการเงินรวม		งบการเงินเฉพาะกิจการ		
	2562	2561	2562	2561	
รายการธุรกิจกับบริษัทย่อย (ตัดออกจากงบการเงินรวมแล้ว)					
ขายสินค้าและให้บริการ	-	-	3,117	2,877	ราคาต้นทุนบวกกำไรส่วนเพิ่ม
ค่าเช่าและค่าบริการรับ	-	-	5	3	ราคาตามสัญญา
ค่าความช่วยเหลือด้านเทคนิคและ การบริหารจัดการรับ	-	-	24	36	ราคาตามสัญญา
ดอกเบี้ยรับ	-	-	20	17	อัตราร้อยละ 1.4 - 2.5 ต่อปีและ อัตรา LIBOR บวกร้อยละ 1.50 ต่อปี
เงินปันผลรับ	-	-	223	362	
ซื้อสินค้า	-	-	6	18	ราคาต้นทุนบวกกำไรส่วนเพิ่ม
ค่าเช่าและค่าบริการจ่าย	-	-	1,203	864	ราคาตามสัญญา
รายการธุรกิจกับการร่วมค้า					
ขายสินค้าและให้บริการ	1,026	149	1,026	146	ราคาตลาด/ราคาตามสัญญา
ซื้อสินค้า	-	111	-	-	ราคาตลาด/ราคาตามสัญญา



(Handwritten signature and scribbles)

(ยังไม่ได้ตรวจสอบ แต่สอบทานแล้ว)

(หน่วย: ล้านบาท)

สำหรับงวดหกเดือนสิ้นสุดวันที่ 30 มิถุนายน

	งบการเงินรวม		งบการเงินเฉพาะกิจการ		นโยบายการกำหนดราคา
	2562	2561	2562	2561	
รายการธุรกิจกับบริษัทร่วม					
ขายสินค้าและให้บริการ	77	100	53	90	ราคาตลาด/ราคาตามสัญญา
ค่าเช่าและค่าบริการรับ	1	1	1	1	ราคาตามสัญญา
เงินปันผลรับ	-	-	42	12	
รายการธุรกิจกับบริษัทที่เกี่ยวข้องกัน					
ขายสินค้าและให้บริการ	781	1,023	772	1,023	ราคาตลาด/ราคาตามสัญญา
ค่าเช่าและค่าบริการรับ	1	1	1	1	ราคาตามสัญญา
ค่าเช่าและค่าบริการจ่าย	43	40	40	38	ราคาตามสัญญา
ค่าความช่วยเหลือด้านเทคนิคและ การบริหารจัดการจ่าย	24	15	24	15	ราคาตามสัญญา

ยอดคงค้างระหว่างบริษัทฯ บริษัทย่อยและกิจการที่เกี่ยวข้องกัน ณ วันที่ 30 มิถุนายน 2562 และวันที่ 31 ธันวาคม 2561 มีรายละเอียดดังนี้

(หน่วย: พันบาท)

	งบการเงินรวม		งบการเงินเฉพาะกิจการ	
	30 มิถุนายน 2562	31 ธันวาคม 2561	30 มิถุนายน 2562	31 ธันวาคม 2561
		(ตรวจสอบแล้ว)		(ตรวจสอบแล้ว)
ลูกหนี้การค้าและลูกหนี้อื่น - กิจการที่เกี่ยวข้องกัน (หมายเหตุ 3)				
บริษัทย่อย	-	-	1,480,314	1,629,441
การร่วมค้า	328,648	140,949	326,901	138,953
บริษัทร่วม	125,768	97,043	88,902	63,840
บริษัทที่เกี่ยวข้องกัน (มีผู้ถือหุ้นและกรรมการร่วมกัน)	125,991	207,737	114,539	191,031
รวมลูกหนี้การค้าและลูกหนี้อื่น - กิจการที่เกี่ยวข้องกัน	580,407	445,729	2,010,656	2,023,265
หัก: ค่าเผื่อหนี้สงสัยจะสูญ	-	-	(218,809)	(230,936)
รวมลูกหนี้การค้าและลูกหนี้อื่น - กิจการที่เกี่ยวข้องกัน, สุทธิ	580,407	445,729	1,791,847	1,792,329
เงินให้กู้ยืมระยะยาวแก่กิจการที่เกี่ยวข้องกัน				
บริษัทย่อย	-	-	1,024,976	1,248,756
รวมเงินให้กู้ยืมระยะยาวแก่กิจการที่เกี่ยวข้องกัน	-	-	1,024,976	1,248,756





Signature

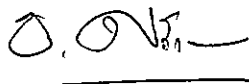
(ยังไม่ได้ตรวจสอบ แต่สอบทานแล้ว)

(หน่วย: พันบาท)

	งบการเงินรวม		งบการเงินเฉพาะกิจการ	
	30 มิถุนายน	31 ธันวาคม	30 มิถุนายน	31 ธันวาคม
	2562	2561	2562	2561
		(ตรวจสอบแล้ว)		(ตรวจสอบแล้ว)
เจ้าหนี้การค้าและเจ้าหนี้อื่น - กิจการที่เกี่ยวข้องกัน (หมายเหตุ 8)				
บริษัทย่อย	-	-	1,183,956	1,115,471
การร่วมค้า	399	399	399	399
บริษัทร่วม	640	194	125	98
บริษัทที่เกี่ยวข้องกัน (มีผู้ถือหุ้นและกรรมการร่วมกัน)	118,623	78,707	118,063	78,048
รวมเจ้าหนี้การค้าและเจ้าหนี้อื่น - กิจการที่เกี่ยวข้องกัน	119,662	79,300	1,302,543	1,194,016
เงินรับล่วงหน้าค่าสินค้าและบริการ - กิจการที่เกี่ยวข้องกัน				
บริษัทย่อย	-	-	-	53,399
บริษัทที่เกี่ยวข้องกัน (มีผู้ถือหุ้นและกรรมการร่วมกัน)	90	224	90	224
รวมเงินรับล่วงหน้าค่าสินค้าและบริการ - กิจการที่เกี่ยวข้องกัน	90	224	90	53,623
เงินกู้ยืมระยะสั้นจากกิจการที่เกี่ยวข้องกัน				
บริษัทย่อย	-	-	80,000	25,000
รวมเงินกู้ยืมระยะสั้นจากกิจการที่เกี่ยวข้องกัน	-	-	80,000	25,000
เงินกู้ยืมระยะยาวจากกิจการที่เกี่ยวข้องกัน				
บริษัทที่เกี่ยวข้องกัน (ผู้ถือหุ้นของบริษัทย่อย)	6,574	6,944	-	-
รวมเงินกู้ยืมระยะยาวจากกิจการที่เกี่ยวข้องกัน	6,574	6,944	-	-







(ยังไม่ได้ตรวจสอบ แต่สอบทานแล้ว)

ยอดคงค้างและการเคลื่อนไหวของเงินให้กู้ยืมและเงินกู้ยืมระหว่างบริษัทฯ และกิจการที่เกี่ยวข้องกัน
มีรายละเอียดดังนี้



(หน่วย: พันบาท)

ชื่อบริษัท	ลักษณะ ความสัมพันธ์	งบการเงินรวม		
		ยอดคงเหลือ ณ วันที่ 31 ธันวาคม 2561	ผลต่างของอัตรา แลกเปลี่ยนจากการ แปลงค่างบการเงิน	ยอดคงเหลือ ณ วันที่ 30 มิถุนายน 2562
		(ตรวจสอบแล้ว)		
เงินกู้ยืมระยะยาวจากกิจการที่เกี่ยวข้องกัน				
Zhenjiang Highway Materials Company	ผู้ถือหุ้นของ บริษัทย่อย	6,944	(370)	6,574

(หน่วย: พันบาท)

ชื่อบริษัท	ลักษณะ ความสัมพันธ์	งบการเงินเฉพาะกิจการ				
		ยอดคงเหลือ ณ วันที่ 31 ธันวาคม 2561	เพิ่มขึ้น ระหว่างงวด	ลดลง ระหว่างงวด	ขาดทุน จากอัตรา แลกเปลี่ยน	ยอดคงเหลือ ณ วันที่ 30 มิถุนายน 2562
		(ตรวจสอบแล้ว)				
เงินให้กู้ยืมระยะยาวแก่กิจการที่เกี่ยวข้องกัน						
AD Shipping Pte. Ltd.	บริษัทย่อย	225,994	-	(38,301) *	(5,580)	182,113
Reta Link Pte. Ltd.	บริษัทย่อย	145,282	-	(9,540)	(7,334)	128,408
Pacific Bitumen Shipping Pte. Ltd.	บริษัทย่อย	877,480	-	(135,778) *	(27,247)	714,455
รวม		1,248,756	-	(183,619)	(40,161)	1,024,976
เงินกู้ยืมระยะสั้นจากกิจการที่เกี่ยวข้องกัน						
บริษัท เรย์โคล แอสฟัลท์ จำกัด	บริษัทย่อย	25,000	80,000	(25,000)	-	80,000
รวม		25,000	80,000	(25,000)	-	80,000

* AD Shipping Pte. Ltd. และ Pacific Bitumen Shipping Pte. Ltd. นำเงินกู้ยืมระยะยาวที่ต้องจ่ายหักกลบกับหนี้ที่บริษัทฯ ค้ำชำระแก่บริษัทย่อยดังกล่าว

(ยังไม่ได้ตรวจสอบ แต่สอบทานแล้ว)

ค่าตอบแทนกรรมการและผู้บริหาร

บริษัทฯ และบริษัทย่อยมีค่าใช้จ่ายผลประโยชน์พนักงานของกรรมการและผู้บริหารสำหรับงวดสามเดือน และหกเดือนสิ้นสุดวันที่ 30 มิถุนายน 2562 และ 2561 ดังต่อไปนี้

(หน่วย: ล้านบาท)




	สำหรับงวดสามเดือนสิ้นสุดวันที่ 30 มิถุนายน			
	งบการเงินรวม		งบการเงินเฉพาะกิจการ	
	2562	2561	2562	2561
ผลประโยชน์ระยะสั้น	36	39	33	36
ผลประโยชน์หลังออกจากราชการ	1	2	1	1
ผลประโยชน์ที่จ่ายโดยใช้หุ้นเป็นเกณฑ์	-	3	-	3
รวม	37	44	34	40

(หน่วย: ล้านบาท)

	สำหรับงวดหกเดือนสิ้นสุดวันที่ 30 มิถุนายน			
	งบการเงินรวม		งบการเงินเฉพาะกิจการ	
	2562	2561	2562	2561
ผลประโยชน์ระยะสั้น	74	77	67	71
ผลประโยชน์หลังออกจากราชการ	2	3	2	2
ผลประโยชน์ที่จ่ายโดยใช้หุ้นเป็นเกณฑ์	-	8	-	7
รวม	76	88	69	80

การค้ำประกันกับกิจการที่เกี่ยวข้องกัน

บริษัทฯ และบริษัทย่อยมีการะจากการค้ำประกันให้กับกิจการที่เกี่ยวข้องกันตามที่กล่าวไว้ในหมายเหตุประกอบงบการเงินระหว่างกาลข้อ 10



5. สินค้าคงเหลือ




รายการเปลี่ยนแปลงของบัญชีปรับลดราคาทุนของสินค้านคงเหลือให้เป็นมูลค่าสุทธิที่จะได้รับสำหรับงวดหกเดือนสิ้นสุดวันที่ 30 มิถุนายน 2562 สรุปได้ดังนี้

	(หน่วย: พันบาท)	
	งบการเงินรวม	งบการเงินเฉพาะกิจการ
ยอดคงเหลือ ณ วันที่ 1 มกราคม 2562	977,910	934,348
กลับรายการบัญชีปรับลดราคาทุนของสินค้านคงเหลือให้เป็นมูลค่าสุทธิที่จะได้รับระหว่างงวด	(781,288)	(913,361)
ตัดจำหน่ายสินค้านคงเหลือที่เสียหายจากเหตุการณ์ไฟไหม้	(169,902)	-
ผลต่างของอัตราแลกเปลี่ยนจากการแปลงค่างบการเงิน	(399)	-
ยอดคงเหลือ ณ วันที่ 30 มิถุนายน 2562	26,321	20,987

6. เงินลงทุนในบริษัทย่อย

ในเดือนมีนาคม 2561 Tipco Asphalt Lao Company Limited (“TAL”) ได้เรียกชำระค่าหุ้นจำนวนร้อยละ 70 ของมูลค่าทุนจดทะเบียนจากผู้ถือหุ้น ซึ่งคิดเป็นจำนวนเงิน 18,673 ล้านบาท โดยบริษัทฯ ต้องจ่ายชำระค่าหุ้นดังกล่าวในสัดส่วนร้อยละ 75 หรือคิดเป็นจำนวน 14,004 ล้านบาท (เทียบเท่าประมาณ 55 ล้านบาท) ในระหว่างปี 2561 บริษัทฯ ได้จ่ายชำระค่าหุ้นเป็นจำนวน 6,133 ล้านบาท (เทียบเท่าประมาณ 24 ล้านบาท)

ในเดือนเมษายน 2562 TAL ได้เรียกชำระค่าหุ้นเพิ่มเติมจำนวนร้อยละ 30 ของมูลค่าทุนจดทะเบียนจากผู้ถือหุ้น ซึ่งคิดเป็นจำนวนเงิน 8,003 ล้านบาท โดยบริษัทฯ ต้องจ่ายชำระค่าหุ้นดังกล่าวในสัดส่วนร้อยละ 75 หรือคิดเป็นจำนวน 6,002 ล้านบาท (เทียบเท่าประมาณ 24 ล้านบาท) โดยในเดือนพฤษภาคม 2562 บริษัทฯ ได้จ่ายชำระค่าหุ้นดังกล่าวและค่าหุ้นค้างจ่ายจากการเรียกชำระครั้งแรก รวมเป็นจำนวนทั้งสิ้น 13,873 ล้านบาท (เทียบเท่าประมาณ 55 ล้านบาท)

(ยังไม่ได้ตรวจสอบ แต่สอบทานแล้ว)



7. ที่ดิน อาคารและอุปกรณ์

รายการเปลี่ยนแปลงของบัญชีที่ดิน อาคารและอุปกรณ์สำหรับงวดหกเดือนสิ้นสุดวันที่ 30 มิถุนายน 2562
สรุปได้ดังนี้

	(หน่วย: พันบาท)	
	งบการเงินรวม	งบการเงินเฉพาะกิจการ
มูลค่าสุทธิตามบัญชี ณ วันที่ 1 มกราคม 2562	8,127,640	900,029
ซื้อเพิ่มระหว่างงวด - ราคาทุน	286,953	107,855
จำหน่าย/ตัดจำหน่ายระหว่างงวด - มูลค่าสุทธิตามบัญชี		
ณ วันที่จำหน่าย/ตัดจำหน่าย	(777)	(455)
ค่าเสื่อมราคาสำหรับงวด	(377,404)	(62,304)
ผลต่างของอัตราแลกเปลี่ยนจากการแปลงค่างบการเงิน	(276,610)	-
มูลค่าสุทธิตามบัญชี ณ วันที่ 30 มิถุนายน 2562	7,759,802	945,125

8. เจ้าหนี้การค้าและเจ้าหนี้อื่น

	(หน่วย: พันบาท)			
	งบการเงินรวม		งบการเงินเฉพาะกิจการ	
	30 มิถุนายน 2562	31 ธันวาคม 2561	30 มิถุนายน 2562	31 ธันวาคม 2561
		(ตรวจสอบแล้ว)		(ตรวจสอบแล้ว)
เจ้าหนี้การค้า	7,727,366	3,228,501	7,511,098	2,998,782
เจ้าหนี้การค้า - กิจการที่เกี่ยวข้องกัน (หมายเหตุ 4)	1,237	352	1,154,887	917,035
เจ้าหนี้อื่น - กิจการที่เกี่ยวข้องกัน (หมายเหตุ 4)	118,425	78,948	147,656	276,981
เจ้าหนี้ตามสัญญาประกันความเสี่ยงราคาสินค้า	94,511	53,518	94,511	53,518
ค่าใช้จ่ายค้างจ่าย	649,599	654,078	316,232	298,345
รวมเจ้าหนี้การค้าและเจ้าหนี้อื่น	8,591,138	4,015,397	9,224,384	4,544,661

(ยังไม่ได้ตรวจสอบ แต่สอบทานแล้ว)

9. เงินกู้ยืมระยะยาวจากสถาบันการเงิน

การเปลี่ยนแปลงของบัญชีเงินกู้ยืมระยะยาวสำหรับงวดหกเดือนสิ้นสุดวันที่ 30 มิถุนายน 2562 มีรายละเอียดดังนี้

	(หน่วย: พันบาท)
	งบการเงินรวม
ยอดคงเหลือ ณ วันที่ 1 มกราคม 2562	211,521
จ่ายคืนเงินกู้	(51,683)
กำไรจากอัตราแลกเปลี่ยนที่ยังไม่เกิดขึ้นจริง	(5,639)
ยอดคงเหลือ ณ วันที่ 30 มิถุนายน 2562	154,199
หัก: ส่วนที่ถึงกำหนดชำระภายในหนึ่งปี	(96,388)
เงินกู้ยืมระยะยาว - สุทธิจากส่วนที่ถึงกำหนดชำระภายในหนึ่งปี	57,811

เงื่อนไขของสัญญาเงินกู้




บริษัทขอย่อยต้องปฏิบัติตามเงื่อนไขบางประการภายใต้สัญญาเงินกู้ยืมระยะยาว เช่น การดำรงอัตราส่วนทางการเงิน การขอหนังสือค้ำประกันจากบริษัทฯ และบริษัทย่อย การให้กู้ยืมเงินแก่กิจการที่เกี่ยวข้องกัน ข้อจำกัดเกี่ยวกับการจ่ายเงินปันผล การดำรงสัดส่วนของผู้ถือหุ้นและข้อจำกัดในการก่อภาระหนี้ระยะยาวเพิ่มเติม เป็นต้น

10. วงเงินสินเชื่อ

วงเงินสินเชื่อที่บริษัทฯ และบริษัทย่อย ได้รับจากสถาบันการเงินมีหลักประกันดังต่อไปนี้

- ก) การค้ำประกันโดยบริษัทฯ บริษัทย่อย และผู้ถือหุ้นของบริษัทย่อย
- ข) การนำมา/จำหน่ายสินทรัพย์ของบริษัทย่อย โดย ณ วันที่ 30 มิถุนายน 2562 และวันที่ 31 ธันวาคม 2561 สินทรัพย์ดังกล่าวมีมูลค่าสุทธิตามบัญชีสรุปได้ดังนี้

	(หน่วย: ล้านบาท)	
	งบการเงินรวม	
	30 มิถุนายน 2562	31 ธันวาคม 2561
สิทธิการเช่า - สุทธิ	128	137
ที่ดิน อาคาร และอุปกรณ์ - สุทธิ	2,508	3,166

(ยังไม่ได้ตรวจสอบ แต่สอบทานแล้ว)

- ค) การมีข้อจำกัดว่าบริษัทฯและบริษัทย่อยจะไม่ก่อให้เกิดภาระผูกพันต่อทรัพย์สิน
- ง) หนังสือให้การสนับสนุนทางการเงินซึ่งบริษัทฯและบริษัทย่อยได้ออกให้แก่ธนาคารต่างๆ
- จ) บริษัทฯยินยอมให้บริษัทย่อยร่วมใช้วงเงินสินเชื่อของบริษัทฯ โดยบริษัทฯต้องลงนามรับผิดชอบต่อธนาคารในฐานะลูกหนี้ร่วมในการใช้สินเชื่อของบริษัทฯย่อยในแต่ละคราว

11. ภาษีเงินได้

ภาษีเงินได้สำหรับงวดสามเดือนและหกเดือนสิ้นสุดวันที่ 30 มิถุนายน 2562 และ 2561 สรุปได้ดังนี้

(หน่วย: พันบาท)

สำหรับงวดสามเดือนสิ้นสุดวันที่ 30 มิถุนายน

	งบการเงินรวม		งบการเงินเฉพาะกิจการ	
	2562	2561	2562	2561
ภาษีเงินได้ปัจจุบัน:				
ภาษีเงินได้นิติบุคคลสำหรับงวด	(71,374)	(56,949)	(55,444)	(43,004)
รายการปรับปรุงค่าใช้จ่ายภาษีเงินได้นิติบุคคล ของปีก่อน	(850)	-	898	-
ภาษีเงินได้รอการตัดบัญชี:				
ภาษีเงินได้รอการตัดบัญชีจากการเกิดผลแตกต่าง ชั่วคราวและการกลับรายการผลแตกต่างชั่วคราว	(11,426)	(429)	(17,115)	407
ภาษีเงินได้ที่แสดงอยู่ในงบกำไรขาดทุนเบ็ดเสร็จ	<u>(83,650)</u>	<u>(57,378)</u>	<u>(71,661)</u>	<u>(42,597)</u>

(หน่วย: พันบาท)

สำหรับงวดหกเดือนสิ้นสุดวันที่ 30 มิถุนายน

	งบการเงินรวม		งบการเงินเฉพาะกิจการ	
	2562	2561	2562	2561
ภาษีเงินได้ปัจจุบัน:				
ภาษีเงินได้นิติบุคคลสำหรับงวด	(165,125)	(88,378)	(98,832)	(56,170)
รายการปรับปรุงค่าใช้จ่ายภาษีเงินได้นิติบุคคล ของปีก่อน	(850)	-	898	-
ภาษีเงินได้รอการตัดบัญชี:				
ภาษีเงินได้รอการตัดบัญชีจากการเกิดผลแตกต่าง ชั่วคราวและการกลับรายการผลแตกต่างชั่วคราว	(23,350)	(9,921)	(43,103)	(8,850)
ภาษีเงินได้ที่แสดงอยู่ในงบกำไรขาดทุนเบ็ดเสร็จ	<u>(189,325)</u>	<u>(98,299)</u>	<u>(141,037)</u>	<u>(65,020)</u>



(ยังไม่ได้ตรวจสอบ แต่สอบทานแล้ว)

จำนวนภาษีเงินได้ที่เกี่ยวข้องกับส่วนประกอบแต่ละส่วนของกำไรขาดทุนเบ็ดเสร็จอื่นสำหรับงวดสามเดือน และหกเดือนสิ้นสุดวันที่ 30 มิถุนายน 2562 และ 2561 สรุปได้ดังนี้

(หน่วย: พันบาท)

สำหรับงวดสามเดือนสิ้นสุดวันที่ 30 มิถุนายน	
งบการเงินรวม/งบการเงินเฉพาะกิจการ	
2562	2561

ภาษีเงินได้รอการตัดบัญชีที่เกี่ยวข้องกับการเปลี่ยนแปลง
ในมูลค่ายุติธรรมของตราสารอนุพันธ์สำหรับการป้องกัน
ความเสี่ยงในกระแสเงินสด

(2,937)	(1,175)
---------	---------

(หน่วย: พันบาท)

สำหรับงวดหกเดือนสิ้นสุดวันที่ 30 มิถุนายน	
งบการเงินรวม/งบการเงินเฉพาะกิจการ	
2562	2561


ภาษีเงินได้รอการตัดบัญชีที่เกี่ยวข้องกับการเปลี่ยนแปลง
ในมูลค่ายุติธรรมของตราสารอนุพันธ์สำหรับการป้องกัน
ความเสี่ยงในกระแสเงินสด

17,814	1,391
--------	-------

12. กำไรต่อหุ้น

กำไรต่อหุ้นขั้นพื้นฐานคำนวณโดยหารกำไรสำหรับงวดที่เป็นของผู้ถือหุ้นของบริษัทฯ (ไม่รวมกำไรขาดทุนเบ็ดเสร็จอื่น) ด้วยจำนวนถัวเฉลี่ยถ่วงน้ำหนักของหุ้นสามัญที่ออกอยู่ในระหว่างงวด

กำไรต่อหุ้นปรับลดคำนวณโดยหารกำไรสำหรับงวดที่เป็นของผู้ถือหุ้นของบริษัทฯ (ไม่รวมกำไรขาดทุนเบ็ดเสร็จอื่น) ด้วยผลรวมของจำนวนถัวเฉลี่ยถ่วงน้ำหนักของหุ้นสามัญที่ออกอยู่ในระหว่างงวดกับจำนวนถัวเฉลี่ยถ่วงน้ำหนักของหุ้นสามัญที่บริษัทฯ อาจต้องออกเพื่อแปลงหุ้นสามัญเทียบเท่าให้เป็นหุ้นสามัญ โดยสมมติว่าได้มีการแปลงเป็นหุ้นสามัญ ณ วันต้นงวด




อ. อ. อ. -

(ยังไม่ได้ตรวจสอบ แต่สอบทานแล้ว)

กำไรต่อหุ้นขั้นพื้นฐานและกำไรต่อหุ้นปรับลดแสดงการคำนวณได้ดังนี้

	งบการเงินรวม					
	สำหรับงวดสามเดือนสิ้นสุดวันที่ 30 มิถุนายน					
	กำไรสำหรับงวด		จำนวนหุ้นสามัญถัวเฉลี่ย		กำไรต่อหุ้น	
	2562	2561	2562	2561	2562	2561
(พันบาท)	(พันบาท)	(พันหุ้น)	(พันหุ้น)	(บาท)	(บาท)	
กำไรต่อหุ้นขั้นพื้นฐาน						
กำไรส่วนที่เป็นของผู้ถือหุ้นของบริษัทฯ	1,052,888	121,188	1,575,597	1,564,825	0.67	0.08
ผลกระทบของหุ้นสามัญเทียบเท่าปรับลด						
ESOP-W3	-	-	-	99		
ESOP-W4	-	-	-	1,572		
ESOP-W5	-	-	1,518	5,614		
	-	-	1,518	7,285		
กำไรต่อหุ้นปรับลด						
กำไรที่เป็นของผู้ถือหุ้นสามัญสมมติว่ามีการใช้สิทธิซื้อหุ้นสามัญจากใบสำคัญแสดงสิทธิ	1,052,888	121,188	1,577,115	1,572,110	0.67	0.08

	งบการเงินเฉพาะกิจการ					
	สำหรับงวดสามเดือนสิ้นสุดวันที่ 30 มิถุนายน					
	กำไรสำหรับงวด		จำนวนหุ้นสามัญถัวเฉลี่ย		กำไรต่อหุ้น	
	2562	2561	2562	2561	2562	2561
(พันบาท)	(พันบาท)	(พันหุ้น)	(พันหุ้น)	(บาท)	(บาท)	
กำไรต่อหุ้นขั้นพื้นฐาน						
กำไรส่วนที่เป็นของผู้ถือหุ้นของบริษัทฯ	699,530	414,857	1,575,597	1,564,825	0.44	0.27
ผลกระทบของหุ้นสามัญเทียบเท่าปรับลด						
ESOP-W3	-	-	-	99		
ESOP-W4	-	-	-	1,572		
ESOP-W5	-	-	1,518	5,614		
	-	-	1,518	7,285		
กำไรต่อหุ้นปรับลด						
กำไรที่เป็นของผู้ถือหุ้นสามัญสมมติว่ามีการใช้สิทธิซื้อหุ้นสามัญจาก ใบสำคัญแสดงสิทธิ	699,530	414,857	1,577,115	1,572,110	0.44	0.26



(ยังไม่ได้ตรวจสอบ แต่สอบทานแล้ว)

งบการเงินรวม


สำหรับงวดหกเดือนสิ้นสุดวันที่ 30 มิถุนายน

	จำนวนหุ้นสามัญถัวเฉลี่ย					
	กำไรสำหรับงวด		ถ่วงน้ำหนัก		กำไรต่อหุ้น	
	2562 (พันบาท)	2561 (พันบาท)	2562 (พันหุ้น)	2561 (พันหุ้น)	2562 (บาท)	2561 (บาท)
กำไรต่อหุ้นขั้นพื้นฐาน						
กำไรส่วนที่เป็นของผู้ถือหุ้นของบริษัทฯ	1,770,564	425,266	1,575,221	1,564,519	1.12	0.27
ผลกระทบของหุ้นสามัญเทียบเท่าปรับลด						
ESOP-W3	-	-	-	237		
ESOP-W4	-	-	-	1,728		
ESOP-W5	-	-	1,624	6,443		
	-	-	1,624	8,408		
กำไรต่อหุ้นปรับลด						
กำไรที่เป็นของผู้ถือหุ้นสามัญสมมติว่ามีการใช้สิทธิซื้อหุ้นสามัญจากใบสำคัญแสดงสิทธิ	1,770,564	425,266	1,576,845	1,572,927	1.12	0.27

งบการเงินเฉพาะกิจการ

สำหรับงวดหกเดือนสิ้นสุดวันที่ 30 มิถุนายน

	จำนวนหุ้นสามัญถัวเฉลี่ย					
	กำไรสำหรับงวด		ถ่วงน้ำหนัก		กำไรต่อหุ้น	
	2562 (พันบาท)	2561 (พันบาท)	2562 (พันหุ้น)	2561 (พันหุ้น)	2562 (บาท)	2561 (บาท)
กำไรต่อหุ้นขั้นพื้นฐาน						
กำไรส่วนที่เป็นของผู้ถือหุ้นของบริษัทฯ	1,305,416	646,061	1,575,221	1,564,519	0.83	0.41
ผลกระทบของหุ้นสามัญเทียบเท่าปรับลด						
ESOP-W3	-	-	-	237		
ESOP-W4	-	-	-	1,728		
ESOP-W5	-	-	1,624	6,443		
	-	-	1,624	8,408		
กำไรต่อหุ้นปรับลด						
กำไรที่เป็นของผู้ถือหุ้นสามัญสมมติว่ามีการใช้สิทธิซื้อหุ้นสามัญจากใบสำคัญแสดงสิทธิ	1,305,416	646,061	1,576,845	1,572,927	0.83	0.41



บริษัท ทีพีซีแอสฟัลท์ จำกัด (มหาชน)
TIPCO ASPHALT PUBLIC COMPANY LIMITED

13. **ทุนเรือนหุ้น**

ในระหว่างงวดมีการจดทะเบียนเพิ่มทุนชำระแล้วจากการใช้สิทธิตามใบสำคัญแสดงสิทธิที่จะซื้อหุ้นสามัญ (ESOP-W4 และ ESOP-W5) ซึ่งสรุปได้ดังนี้

	ไตรมาสที่หนึ่ง	ไตรมาสที่สอง	รวม
จำนวนใบสำคัญแสดงสิทธิที่ถูกใช้สิทธิ (หน่วย)	882,500	754,000	1,636,500
จำนวนหุ้นสามัญใหม่ที่จัดสรร (หุ้น)	995,000	754,000	1,749,000
จำนวนเงินรับจากการใช้สิทธิ (บาท)	8,073,525	6,461,780	14,535,305
วันที่จดทะเบียนเพิ่มทุน	10 มกราคม 2562	11 เมษายน 2562	
ทุนชำระแล้วหลังจดทะเบียนเพิ่มทุน	1,574,816,570 บาท	1,575,570,570 บาท	
	(หุ้นสามัญจำนวน 1,574,816,570 หุ้น มูลค่าหุ้นละ 1 บาท)	(หุ้นสามัญจำนวน 1,575,570,570 หุ้น มูลค่าหุ้นละ 1 บาท)	


ณ วันที่ 30 มิถุนายน 2562 บริษัทฯได้รับเงินล่วงหน้าค่าหุ้นเพิ่มทุนจากการใช้สิทธิตามใบสำคัญแสดงสิทธิที่จะซื้อหุ้นสามัญ (ESOP-W5) ซึ่งสรุปได้ดังนี้

	ESOP-W5
จำนวนใบสำคัญแสดงสิทธิที่ถูกใช้สิทธิ (หน่วย)	800,000
จำนวนหุ้นสามัญใหม่ที่จัดสรร (หุ้น)	800,000
จำนวนเงินรับจากการใช้สิทธิ (บาท)	6,856,000

บริษัทฯได้จดทะเบียนเพิ่มทุนชำระแล้วจากการใช้สิทธิดังกล่าวกับกระทรวงพาณิชย์เมื่อวันที่ 4 กรกฎาคม 2562 โดยมีทุนชำระแล้วหลังจดทะเบียนเพิ่มทุนจำนวน 1,576,370,570 บาท (หุ้นสามัญจำนวน 1,576,370,570 หุ้น มูลค่าตราไว้หุ้นละ 1 บาท)


ณ วันที่ 30 มิถุนายน 2562 และ 31 ธันวาคม 2561 บริษัทฯมียอดคงเหลือของใบสำคัญแสดงสิทธิที่จะซื้อหุ้นสามัญที่จัดสรรให้แก่กรรมการบริหารและ/หรือพนักงานของบริษัทฯและบริษัทย่อยที่ยังไม่ได้ใช้สิทธิสรุปได้ดังนี้

	30 มิถุนายน 2562	31 ธันวาคม 2561 (ตรวจสอบแล้ว)
ESOP-W4	-	46,100 หน่วย
ESOP-W5	1,991,000 หน่วย	3,545,000 หน่วย



14. เงินปันผล

เงินปันผล	อนุมัติโดย	เงินปันผลจ่าย (ล้านบาท)	เงินปันผลจ่าย ต่อหุ้น (บาทต่อหุ้น)
เงินปันผลประจำปี 2560	ที่ประชุมสามัญผู้ถือหุ้น เมื่อวันที่ 5 เมษายน 2561	1,407.8	0.9
รวมเงินปันผลสำหรับงวดหกเดือนสิ้นสุดวันที่ 30 มิถุนายน 2561		1,407.8	0.9
เงินปันผลประจำปี 2561	ที่ประชุมสามัญผู้ถือหุ้น เมื่อวันที่ 5 เมษายน 2562	472.4	0.3
รวมเงินปันผลสำหรับงวดหกเดือนสิ้นสุดวันที่ 30 มิถุนายน 2562		472.4	0.3





(ยังไม่ได้ตรวจสอบ แต่สอบทานแล้ว)

15. ส่วนงานดำเนินงาน

บริษัทฯ และบริษัทย่อยดำเนินธุรกิจหลักในส่วนงานดำเนินงานเพียงส่วนงานเดียวคือการผลิตและจำหน่ายผลิตภัณฑ์ยางมะตอยและน้ำมันปีโตรเลียม โดยมีธุรกิจขนส่งทางเรือเป็นธุรกิจสนับสนุนการผลิตและจำหน่ายผลิตภัณฑ์ยางมะตอยและน้ำมันปีโตรเลียม และมีกรรมการบริหารของกลุ่มบริษัทเป็นผู้มีอำนาจตัดสินใจสูงสุดด้านการดำเนินงานของบริษัทฯ และบริษัทย่อย ดังนั้น รายได้ กำไรจากการดำเนินงาน และสินทรัพย์ทั้งหมดที่แสดงอยู่ในงบการเงิน จึงถือเป็นการรายงานตามส่วนงานดำเนินงานของบริษัทฯ และบริษัทย่อยจึงแสดงข้อมูลจำแนกตามส่วนงานเฉพาะส่วนงานทางภูมิศาสตร์สำหรับงวดสามเดือนและหกเดือนสิ้นสุดวันที่ 30 มิถุนายน 2562 และ 2561 ดังนี้

(หน่วย: ล้านบาท)

	สำหรับงวดสามเดือนสิ้นสุดวันที่ 30 มิถุนายน					
	ส่วนงานที่ตั้งอยู่ในประเทศ	ส่วนงานที่ตั้งอยู่ในต่างประเทศ	การตัดรายการบัญชีระหว่างกัน	งบการเงินรวม	งบการเงินรวม	งบการเงินรวม
รายได้จากภายนอก	2,562	2,561	2,562	2,561	2,562	2,561
รายได้ระหว่างส่วนงาน	8,568	4,093	2,216	1,673	-	10,784
รายได้ทั้งสิ้น	1,709	1,613	33	9	(1,742)	-
กำไรส่วนที่เกินของผู้ถือหุ้นของบริษัทฯ	10,277	5,706	2,249	1,682	(1,742)	10,784
จากการดำเนินงานตามส่วนงาน	724	62	293	63	36	1,053
				(4)		121



(ยังไม่ได้ตรวจสอบ แต่สอบทานแล้ว)

(หน่วย: ล้านบาท)

สำหรับงวดหกเดือนสิ้นสุดวันที่ 30 มิถุนายน

ส่วนงานที่ตั้งอยู่ในประเทศ	ส่วนงานที่ตั้งอยู่ในต่างประเทศ	การตัดรายการบัญชีระหว่างกัน	งบการเงินรวม
2562	2561	2562	2561
14,385	8,097	2,932	11,029
2,855	2,522	40	-
17,240	10,619	3,049	11,029
1,439	377	304	425

รายได้จากภายนอก


รายได้ระหว่างส่วนงาน

รายได้ทั้งสิ้น

กำไรส่วนที่เกินของผู้ถือหุ้นของบริษัทฯ

จากการดำเนินงานตามส่วนงาน

บริษัทฯ และบริษัทย่อยใช้เกณฑ์ในการกำหนดราคาระหว่างกันตามที่กล่าวไว้ในหมายเหตุประกอบงบการเงินระหว่างกาลข้อ 4



(ยังไม่ได้ตรวจสอบ แต่สอบทานแล้ว)

16. การระบุพื้นที่และพื้นที่ที่อาจเกิดขึ้น

16.1 การระบุพื้นที่เกี่ยวกับรายจ่ายค่า

บริษัทและบริษัทย่อยมีรายจ่ายค่าเกี่ยวกับเครื่องจักร อุปกรณ์ และการก่อสร้างอาคารคงเหลือเป็นจำนวนเงินดังนี้

สกุลเงิน	งบการเงินรวม		งบการเงินเฉพาะกิจการ		(หน่วย: ล้านบาท)
	30 มิถุนายน 2562	31 ธันวาคม 2561	30 มิถุนายน 2562	31 ธันวาคม 2561	
บาท	88	115	82	109	
ริงกิตมาเลเซีย	80	63	-	-	
เวียดนามดอง	20,816	26,742	-	-	

16.2 ภาวะผูกพันเกี่ยวกับสัญญาเช่าดำเนินงาน

บริษัทฯ และบริษัทย่อยได้ทำสัญญาเช่าที่เกี่ยวข้องกับการเช่าอาคารและโกดัง การเช่ารถ รวมทั้งสัญญาจ้างบริการต่างๆ บริษัทฯ และบริษัทย่อยมีจำนวนเงินขั้นต้นที่ต้องจ่ายในอนาคตในการจ่ายค่าเช่าและค่าบริการตามสัญญาดังกล่าว ดังนี้

(หน่วย: ล้านบาท)


ณ วันที่ 30 มิถุนายน 2562

จ่ายชำระภายใน	งบการเงินรวม						งบการเงิน เฉพาะกิจการ
	บาท	สหรัฐอเมริกา	เวียดนามทอง	อินโดนีเซียเรีย	ริงกิตมาเลเซีย	เรนมินยี	
1 ปี	77	-	3,154	889	1	-	63
2 ถึง 5 ปี	83	-	7,524	2,667	1	-	71
มากกว่า 5 ปี	-	1	28,520	3,111	-	-	-

(หน่วย: ล้านบาท)

ณ วันที่ 31 ธันวาคม 2561 (ตรวจสอบแล้ว)

จ่ายชำระภายใน	งบการเงินรวม						งบการเงิน เฉพาะกิจการ
	บาท	สหรัฐอเมริกา	เวียดนามทอง	อินโดนีเซียเรีย	ริงกิตมาเลเซีย	เรนมินยี	
1 ปี	68	1	4,510	1,486	2	-	59
2 ถึง 5 ปี	32	1	7,873	2,722	-	1	28
มากกว่า 5 ปี	-	1	29,649	3,444	-	1	-



16.3 ภาระผูกพันเกี่ยวกับสัญญาให้บริการระยะยาว

บริษัทฯ ได้เข้าทำสัญญาเพื่อรับบริการด้านการบริหารและการตลาดและเพื่อรับความรู้ทางวิชาการและความช่วยเหลือทางด้านเทคนิคเกี่ยวกับการผลิตแอสฟัลท์ อิมัลชันและ โมดิฟายด์ แอสฟัลท์ กับ Colas S.A. ตามเงื่อนไขของสัญญา บริษัทฯต้องจ่ายค่าธรรมเนียมการบริหารเป็นจำนวนเงิน 145,000 ยูโรต่อปี และจ่ายค่าธรรมเนียมสำหรับความช่วยเหลือด้านเทคนิคในอัตราร้อยละ 0.75 ของยอดขายได้รวม ของบริษัทฯและบริษัทย่อยสำหรับผลิตภัณฑ์ที่กำหนดไว้ ซึ่งในระหว่างงวดหกเดือนสิ้นสุดวันที่ 30 มิถุนายน 2562 และ 2561 บริษัทฯมีค่าใช้จ่ายภายใต้สัญญาดังกล่าวเป็นจำนวนเงินประมาณ 24.0 ล้านบาท และ 14.5 ล้านบาท ตามลำดับ

16.4 ภาระผูกพันเกี่ยวกับสัญญาซื้อน้ำมันดิบ

ในระหว่างปี 2557 บริษัทฯได้ทำสัญญาเพื่อซื้อน้ำมันดิบจำนวน 44 ล้านบาร์เรล กับบริษัทแห่งหนึ่งในประเทศเวเนซุเอลา สัญญาดังกล่าวมีระยะเวลา 4 ปี ซึ่งจะครบกำหนดในเดือนธันวาคม 2560 อย่างไรก็ตาม เมื่อวันที่ 25 พฤษภาคม 2559 บริษัทฯได้แก้ไขสัญญาดังกล่าวเพื่อเพิ่มปริมาณการซื้อน้ำมันดิบอีกจำนวน 33 ล้านบาร์เรล รวมเป็นจำนวน 77 ล้านบาร์เรล และได้ขยายระยะเวลาสัญญาดังกล่าวออกไปอีก 3 ปี เป็นครบกำหนดในเดือนธันวาคม 2563



ณ วันที่ 30 มิถุนายน 2562 บริษัทฯมีจำนวนน้ำมันดิบตามสัญญาดังกล่าวที่ยังไม่ได้รับการส่งมอบคงเหลืออยู่จำนวน 22 ล้านบาร์เรล

16.5 หนังสือค้ำประกันธนาคาร

บริษัทฯและบริษัทย่อยมีหนังสือค้ำประกันที่ออกโดยธนาคารในนามบริษัทฯและบริษัทย่อย ซึ่งเกี่ยวเนื่องกับภาระผูกพันทางปฏิบัติบางประการตามปกติธุรกิจคงเหลืออยู่เป็นจำนวนเงินดังนี้

(หน่วย: ล้านบาท)

สกุลเงิน	งบการเงินรวม		งบการเงินเฉพาะกิจการ	
	30 มิถุนายน 2562	31 ธันวาคม 2561 (ตรวจสอบแล้ว)	30 มิถุนายน 2562	31 ธันวาคม 2561 (ตรวจสอบแล้ว)
บาท	3	3	2	2
ริงกิตมาเลเซีย	8	9	-	-




(ยังไม่ได้ตรวจสอบ แต่สอบทานแล้ว)

17. ความเสี่ยงจากอัตราแลกเปลี่ยน

บริษัทฯ และบริษัทย่อยมียอดคงเหลือของสินทรัพย์และหนี้สินทางการเงินที่เป็นสกุลเงินตราต่างประเทศ ดังนี้

สกุลเงิน	งบการเงินรวม					
	สินทรัพย์ทางการเงิน		หนี้สินทางการเงิน		อัตราแลกเปลี่ยนเฉลี่ย	
	30 มิถุนายน	31 ธันวาคม	30 มิถุนายน	31 ธันวาคม	30 มิถุนายน	31 ธันวาคม
	2562	2561	2562	2561	2562	2561
	(ล้าน)	(ล้าน)	(ล้าน)	(ล้าน)	(บาทต่อ 1 หน่วยเงินตราต่างประเทศ)	(บาทต่อ 1 หน่วยเงินตราต่างประเทศ)
		(ตรวจสอบแล้ว)		(ตรวจสอบแล้ว)		(ตรวจสอบแล้ว)
เหรียญสหรัฐอเมริกา	86	37	83	148	30.7	32.4
ยูโร	-	-	3	2	34.9	37.1
เยน	-	-	1	1	0.3	0.3
ริงกิตมาเลเซีย	20	-	11	-	7.4	7.8
จ้าวพม่า	-	-	-	2	0.0203	0.0209

สกุลเงิน	งบการเงินเฉพาะกิจการ					
	สินทรัพย์ทางการเงิน		หนี้สินทางการเงิน		อัตราแลกเปลี่ยนเฉลี่ย	
	30 มิถุนายน	31 ธันวาคม	30 มิถุนายน	31 ธันวาคม	30 มิถุนายน	31 ธันวาคม
	2562	2561	2562	2561	2562	2561
	(ล้าน)	(ล้าน)	(ล้าน)	(ล้าน)	(บาทต่อ 1 หน่วยเงินตราต่างประเทศ)	(บาทต่อ 1 หน่วยเงินตราต่างประเทศ)
		(ตรวจสอบแล้ว)		(ตรวจสอบแล้ว)		(ตรวจสอบแล้ว)
เหรียญสหรัฐอเมริกา	152	112	100	164	30.7	32.4
ยูโร	-	-	3	2	34.9	37.1
เรนมินบิ	61	52	-	-	4.5	4.7
ริงกิตมาเลเซีย	-	-	7	3	7.4	7.8
อิน โคนีเซียวเปีย	-	-	-	76	0.0022	0.0022
จ้าวพม่า	-	-	-	2	0.0203	0.0209

(ยังไม่ได้ตรวจสอบ แต่สอบทานแล้ว)

บริษัทฯ และบริษัทย่อยมีสัญญาซื้อขายเงินตราต่างประเทศล่วงหน้าซึ่งครบกำหนดภายในหนึ่งปีคงเหลือ ดังนี้



ณ วันที่ 30 มิถุนายน 2562

สกุลเงิน	งบการเงินรวม		งบการเงินเฉพาะกิจการ		อัตราแลกเปลี่ยนตามสัญญาของ	
	จำนวน	จำนวน	จำนวน	จำนวน	จำนวน	จำนวน
	ที่ขาย	ที่ซื้อ	ที่ขาย	ที่ซื้อ	ที่ขาย	ที่ซื้อ
	(ล้าน)	(ล้าน)	(ล้าน)	(ล้าน)	(ต่อ 1 หน่วยเงินตราต่างประเทศ)	
เหรียญสหรัฐอเมริกา	39	15	39	15	30.7 - 31.9 บาท	30.8 - 31.9 บาท
เหรียญสหรัฐอเมริกา	-	5	-	-	-	23,348 - 23,350
						เวียดนามดอง
เหรียญสหรัฐอเมริกา	-	5	-	-	-	14,237 - 14,556
						อิน โคนีเซียวเปียบ

ณ วันที่ 31 ธันวาคม 2561 (ตรวจสอบแล้ว)

สกุลเงิน	งบการเงินรวม		งบการเงินเฉพาะกิจการ		อัตราแลกเปลี่ยนตามสัญญาของ	
	จำนวน	จำนวน	จำนวน	จำนวน	จำนวน	จำนวน
	ที่ขาย	ที่ซื้อ	ที่ขาย	ที่ซื้อ	ที่ขาย	ที่ซื้อ
	(ล้าน)	(ล้าน)	(ล้าน)	(ล้าน)	(ต่อ 1 หน่วยเงินตราต่างประเทศ)	
เหรียญสหรัฐอเมริกา	6	8	6	7	32.4 - 32.7 บาท	32.6 - 33.0 บาท
เหรียญสหรัฐอเมริกา	-	5	-	-	-	23,245 - 23,348
						เวียดนามดอง
เหรียญสหรัฐอเมริกา	-	11	-	-	-	14,458 - 15,391
						อิน โคนีเซียวเปียบ
ยูโร	-	12	-	12	-	1.1 เหรียญ
						สหรัฐอเมริกา

นอกจากนี้ บริษัทฯ และบริษัทย่อยยังมีความเสี่ยงจากการที่มีเงินลงทุนในบริษัทย่อย การร่วมค้าและบริษัทร่วมในต่างประเทศ เงินให้กู้ยืมแก่บริษัทย่อยในต่างประเทศ และเงินกู้ยืมจากสถาบันการเงิน ซึ่งบริษัทฯ และบริษัทย่อยไม่ได้ทำสัญญาป้องกันความเสี่ยงไว้

(ยังไม่ได้ตรวจสอบ แต่สอบทานแล้ว)

18. ความเสี่ยงจากความผันผวนของราคาวัตถุดิบและสินค้า

ณ วันที่ 30 มิถุนายน 2562 และวันที่ 31 ธันวาคม 2561 บริษัทฯ มีสัญญาป้องกันความเสี่ยงราคาสินค้า ซึ่งแสดงในงบแสดงฐานะการเงินตามมูลค่ายุติธรรมคงเหลืออยู่ดังนี้



(หน่วย: ล้านบาท)

ประเภทสัญญา	ประเภทสินค้า	งบการเงินรวม/งบการเงินเฉพาะกิจการ	
		30 มิถุนายน 2562	31 ธันวาคม 2561
(ตรวจสอบแล้ว)			
<u>สัญญาที่แสดงเป็นสินทรัพย์</u>			
สัญญาขายล่วงหน้า (Forward contract)	น้ำมันดิบ	19	27
สัญญาขายล่วงหน้า (Forward contract)	ปิโตรเลียม	152	634
รวมสัญญาป้องกันความเสี่ยงราคาสินค้าที่แสดงเป็นสินทรัพย์		171	661
<u>สัญญาที่แสดงเป็นหนี้สิน</u>			
สัญญาขายล่วงหน้า (Forward contract)	น้ำมันดิบ	54	9
สัญญาซื้อล่วงหน้า (Forward contract)	ปิโตรเลียม	4	-
สัญญาขายล่วงหน้า (Forward contract)	ปิโตรเลียม	60	22
Four-way collar options	น้ำมันดิบ	-	122
รวมสัญญาป้องกันความเสี่ยงราคาสินค้าที่แสดงเป็นหนี้สิน		118	153

ตามนโยบายการบัญชีสำหรับการบัญชีป้องกันความเสี่ยงของกระแสเงินสด บริษัทฯ บันทึกการกำไรและขาดทุนจากการเปลี่ยนแปลงในมูลค่ายุติธรรมของสัญญาขายล่วงหน้าในกำไรขาดทุนเบ็ดเสร็จอื่นดังนี้

(หน่วย: ล้านบาท)

	งบการเงินรวม/งบการเงินเฉพาะกิจการ			
	สำหรับงวดสามเดือนสิ้นสุด		สำหรับงวดหกเดือนสิ้นสุด	
	วันที่ 30 มิถุนายน	วันที่ 30 มิถุนายน	วันที่ 30 มิถุนายน	วันที่ 30 มิถุนายน
	2562	2561	2562	2561
กำไร (ขาดทุน) จากการเปลี่ยนแปลงในมูลค่ายุติธรรมของสัญญาขายล่วงหน้าในกำไรขาดทุนเบ็ดเสร็จอื่น	116	11	(426)	(29)



(ยังไม่ได้ตรวจสอบ แต่สอบทานแล้ว)

19. เงินค่าสินไหมทดแทน - สูทธิจากค่าความเสียหายและค่าใช้จ่ายจากเหตุการณ์เพลิงไหม้ที่บริษัทย่อย

เมื่อวันที่ 5 กรกฎาคม 2561 เกิดเหตุเพลิงไหม้ถึงเก็บน้ำมันดิบของบริษัทย่อยแห่งหนึ่งในประเทศมาเลเซีย ผลจากเหตุการณ์ดังกล่าว บริษัทฯและบริษัทย่อยบันทึกค่าความเสียหายของมูลค่าสินทรัพย์ตามบัญชีทั้งสิ้นจำนวน 8.8 ล้านดอลลาร์สหรัฐฯ หรือเทียบเท่าประมาณ 289.9 ล้านบาท และบันทึกรายการค่าใช้จ่ายที่เกี่ยวข้องจากเหตุการณ์ดังกล่าวเป็นจำนวนประมาณ 2.1 ล้านดอลลาร์สหรัฐฯ หรือเทียบเท่าประมาณ 68.2 ล้านบาทในงบกำไรขาดทุนเบ็ดเสร็จสำหรับปีสิ้นสุดวันที่ 31 ธันวาคม 2561

ในระหว่างงวดหกเดือนสิ้นสุดวันที่ 30 มิถุนายน 2562 บริษัทย่อยมีค่าใช้จ่ายในการดำเนินงานเพิ่มเติมสำหรับการจัดเก็บและขนส่งน้ำมันดิบ และค่าใช้จ่ายที่เกี่ยวข้องอื่นจำนวนรวมประมาณ 5.4 ล้านดอลลาร์สหรัฐฯหรือเทียบเท่าประมาณ 170 ล้านบาท ค่าใช้จ่ายเหล่านี้บางส่วนจะเกิดขึ้นจนกระทั่งถึงเก็บน้ำมันดิบที่เสียหายจะสามารถกลับมาใช้งานได้

ในเดือนพฤษภาคม 2562 บริษัทย่อยดังกล่าวได้รับเงินค่าสินไหมทดแทนบางส่วนจากบริษัทประกันภัยเป็นจำนวนเงิน 60 ล้านริงกิต หรือเทียบเท่าประมาณ 450 ล้านบาท บริษัทย่อยแสดงรายการดังกล่าวเป็นเงินค่าสินไหมทดแทน - สูทธิจากค่าความเสียหายและค่าใช้จ่ายจากเหตุการณ์เพลิงไหม้ที่บริษัทย่อยในงบกำไรขาดทุนเบ็ดเสร็จสำหรับงวดสามเดือนและหกเดือนสิ้นสุดวันที่ 30 มิถุนายน 2562

ฝ่ายบริหารของบริษัทฯและบริษัทย่อยเชื่อว่าบริษัทฯและบริษัทย่อยจะไม่มีผลขาดทุนอย่างเป็นสาระสำคัญจากเหตุการณ์ดังกล่าว เนื่องจากมีประกันภัยคุ้มครองความเสียหายต่อสินทรัพย์และความเสียหายจากการที่ธุรกิจหยุดชะงัก ปัจจุบันผู้บริหารของบริษัทฯและบริษัทย่อยอยู่ในระหว่างการเจรจาต่อรองค่าสินไหมทดแทนจากบริษัทประกัน

20. การอนุมัติงบการเงินระหว่างกาล

งบการเงินระหว่างกาลนี้ได้รับอนุมัติให้ออกโดยกรรมการผู้มีอำนาจของบริษัทฯ เมื่อวันที่ 8 สิงหาคม 2562