

บริษัท ทีพีโก้แอสฟัลท์ จำกัด (มหาชน) และบริษัทย่อย  
รายงาน และ งบการเงินรวมระหว่างกาล  
สำหรับงวดสามเดือนสิ้นสุดวันที่ 31 มีนาคม 2562



Building a better  
working world

**EY Office Limited**  
33rd Floor, Lake Rajada Office Complex  
193/136-137 Rajadapisek Road  
Klongtoey, Bangkok 10110  
G.P.O.Box 1047, Bangkok 10501, Thailand  
Tel: +66 2264 9090  
Fax: +66 2264 0789-90  
ey.com

บริษัท สำนักงาน อีวาย จำกัด  
ชั้น 33 อาคารเลอรัชดา  
193/136-137 ถนนรัชดาภิเษก  
คลองเตย กรุงเทพฯ 10110  
ต.ป.ช. 1047 กรุงเทพฯ 10501  
โทรศัพท์: +66 2264 9090  
โทรสาร: +66 2264 0789-90  
ey.com

## รายงานการสอบทานข้อมูลทางการเงินระหว่างกาลโดยผู้สอบบัญชีรับอนุญาต เสนอต่อผู้ถือหุ้นของบริษัท ทิปโก้แอสฟัลท์ จำกัด (มหาชน)

ข้าพเจ้าได้สอบทานงบแสดงฐานะการเงินรวม ณ วันที่ 31 มีนาคม 2562 งบกำไรขาดทุนเบ็ดเสร็จรวม งบแสดงการเปลี่ยนแปลงส่วนของผู้ถือหุ้นรวม และงบกระแสเงินสดรวมสำหรับงวดสามเดือนสิ้นสุดวันเดียวกัน และหมายเหตุประกอบงบการเงินรวมแบบย่อของบริษัท ทิปโก้แอสฟัลท์ จำกัด (มหาชน) และบริษัทย่อย และได้สอบทานข้อมูลทางการเงินเฉพาะกิจการของบริษัท ทิปโก้แอสฟัลท์ จำกัด (มหาชน) ด้วยเช่นกัน ซึ่งผู้บริหารของกิจการเป็นผู้รับผิดชอบในการจัดทำและนำเสนอข้อมูลทางการเงินระหว่างกาลเหล่านี้ ตามมาตรฐานการบัญชี ฉบับที่ 34 เรื่อง การรายงานทางการเงินระหว่างกาล ส่วนข้าพเจ้าเป็นผู้รับผิดชอบในการให้ข้อสรุปเกี่ยวกับข้อมูลทางการเงินระหว่างกาลดังกล่าวจากผลการสอบทานของข้าพเจ้า

### ขอบเขตการสอบทาน

ข้าพเจ้าได้ปฏิบัติตามสอบทานตามมาตรฐานงานสอบทาน รหัส 2410 เรื่อง การสอบทานข้อมูลทางการเงินระหว่างกาลโดยผู้สอบบัญชีรับอนุญาตของกิจการ การสอบทานดังกล่าวประกอบด้วย การใช้วิธีการสอบถาม บุคลากร ซึ่งส่วนใหญ่เป็นผู้รับผิดชอบด้านการเงินและบัญชีและการวิเคราะห์เปรียบเทียบและวิธีการสอบทานอื่น การสอบทานนี้มีขอบเขตจำกัดกว่าการตรวจสอบตามมาตรฐานการสอบบัญชี ทำให้ข้าพเจ้าไม่สามารถได้ความเชื่อมั่นว่าจะพบเรื่องที่มีนัยสำคัญทั้งหมดซึ่งอาจพบได้จากการตรวจสอบ ดังนั้นข้าพเจ้าจึงไม่ได้แสดงความเห็นต่อข้อมูลทางการเงินระหว่างกาลที่สอบทาน

### ข้อสรุป

ข้าพเจ้าไม่พบสิ่งที่เป็นเหตุให้เชื่อว่าข้อมูลทางการเงินระหว่างกาลดังกล่าวไม่ได้จัดทำขึ้นตามมาตรฐานการบัญชี ฉบับที่ 34 เรื่อง การรายงานทางการเงินระหว่างกาล ในสาระสำคัญจากการสอบทานของข้าพเจ้า

กรองแก้ว อิมปิตติกุล

กรองแก้ว อิมปิตติกุล

ผู้สอบบัญชีรับอนุญาต เลขทะเบียน 5874

บริษัท สำนักงาน อีวาย จำกัด

กรุงเทพฯ: 8 พฤษภาคม 2562

บริษัท ทีปโก้แอสฟัลท์ จำกัด (มหาชน) และบริษัทย่อย


งบแสดงฐานะการเงิน


ณ วันที่ 31 มีนาคม 2562

(หน่วย: พันบาท)

หมายเหตุ	งบการเงินรวม		งบการเงินเฉพาะกิจการ	
	31 มีนาคม 2562 (ยังไม่ได้ตรวจสอบ แต่สอบทานแล้ว)	31 ธันวาคม 2561 (ตรวจสอบแล้ว)	31 มีนาคม 2562 (ยังไม่ได้ตรวจสอบ แต่สอบทานแล้ว)	31 ธันวาคม 2561 (ตรวจสอบแล้ว)
สินทรัพย์				
สินทรัพย์หมุนเวียน				
เงินสดและรายการเทียบเท่าเงินสด	1,705,769	1,103,711	920,689	269,949
ลูกหนี้การค้าและลูกหนี้อื่น	3, 4 4,983,701	5,041,904	4,151,433	4,467,235
สินค้าคงเหลือ	5 8,469,804	7,321,720	7,496,490	6,292,330
สัญญาประกันความเสี่ยงราคาสินค้า	17 31,701	660,803	31,701	660,803
สินทรัพย์หมุนเวียนอื่น	278,885	262,350	49,075	45,053
รวมสินทรัพย์หมุนเวียน	15,469,860	14,390,488	12,649,388	11,735,370
สินทรัพย์ไม่หมุนเวียน				
เงินลงทุนในบริษัทย่อย	6 -	-	7,693,265	7,693,265
เงินลงทุนในการร่วมค้า	133,695	130,496	67,553	67,553
เงินลงทุนในบริษัทร่วม	573,786	540,899	243,447	243,447
เงินให้กู้ยืมระยะยาวแก่กิจการที่เกี่ยวข้องกัน	4 -	-	1,070,395	1,248,756
อสังหาริมทรัพย์เพื่อการลงทุน	256,933	256,933	94,342	94,342
ที่ดิน อาคารและอุปกรณ์	7 7,979,561	8,127,640	929,877	900,029
ค่าความนิยม	146,294	146,294	-	-
สินทรัพย์ไม่มีตัวตนอื่น	218,729	230,016	81,038	87,874
สิทธิการเช่า	310,576	318,526	2,678	2,735
สินทรัพย์ภาษีเงินได้รอการตัดบัญชี - สุทธิ	103,992	94,055	91,233	96,470
สินทรัพย์ไม่หมุนเวียนอื่น	24,215	18,119	3,805	3,932
รวมสินทรัพย์ไม่หมุนเวียน	9,747,781	9,862,978	10,277,633	10,438,403
รวมสินทรัพย์	25,217,641	24,253,466	22,927,021	22,173,773

หมายเหตุประกอบงบการเงินเป็นส่วนหนึ่งของงบการเงินระหว่างกาลนี้





บริษัท ทีพีโก้แอสฟัลท์ จำกัด (มหาชน) และบริษัทย่อย


งบแสดงฐานะการเงิน (ต่อ)

ณ วันที่ 31 มีนาคม 2562

(หน่วย: พันบาท)

หมายเหตุ	งบการเงินรวม		งบการเงินเฉพาะกิจการ	
	31 มีนาคม 2562 (ยังไม่ได้ตรวจสอบ แต่สอบทานแล้ว)	31 ธันวาคม 2561 (ตรวจสอบแล้ว)	31 มีนาคม 2562 (ยังไม่ได้ตรวจสอบ แต่สอบทานแล้ว)	31 ธันวาคม 2561 (ตรวจสอบแล้ว)
หนี้สินและส่วนของผู้ถือหุ้น				
หนี้สินหมุนเวียน				
เงินเบิกเกินบัญชีและเงินกู้ยืมระยะสั้นจากสถาบันการเงิน		6,606,145	5,993,770	6,450,174
เจ้าหนี้การค้าและเจ้าหนี้อื่น	4, 8	4,998,119	5,526,776	4,544,661
เงินกู้ยืมระยะสั้นจากกิจการที่เกี่ยวข้องกัน	4	-	-	25,000
ส่วนของเงินกู้ยืมระยะยาวจากสถาบันการเงินที่ถึงกำหนดชำระภายในหนึ่งปี	9	112,979	-	-
ภาษีเงินได้ค้างจ่าย		206,222	119,203	76,260
สัญญาประกันความเสี่ยงราคาสินค้า	17	343,821	343,821	152,721
หนี้สินหมุนเวียนอื่น		95,100	34,814	110,706
รวมหนี้สินหมุนเวียน		12,362,386	12,018,384	11,359,522
หนี้สินไม่หมุนเวียน				
เงินกู้ยืมระยะยาวจากสถาบันการเงิน - สู้ทิจากส่วนที่ถึงกำหนดชำระภายในหนึ่งปี	9	70,353	-	-
เงินกู้ยืมระยะยาวจากกิจการที่เกี่ยวข้องกัน	4	6,941	-	-
สำรองผลประโยชน์ระยะยาวของพนักงาน	19.2	154,277	110,212	107,684
รวมหนี้สินไม่หมุนเวียน		231,571	110,212	107,684
รวมหนี้สิน		12,593,957	12,128,596	11,467,206

หมายเหตุประกอบงบการเงินเป็นส่วนหนึ่งของงบการเงินระหว่างกาลนี้



อ.อ.ร.

บริษัท ทีพีซีแอสฟัลท์ จำกัด (มหาชน) และบริษัทย่อย

งบแสดงฐานะการเงิน (ต่อ)

ณ วันที่ 31 มีนาคม 2562


(หน่วย: พันบาท)

หมายเหตุ	งบการเงินรวม		งบการเงินเฉพาะกิจการ	
	31 มีนาคม 2562 (ยังไม่ได้ตรวจสอบ แต่สอบทานแล้ว)	31 ธันวาคม 2561 (ตรวจสอบแล้ว)	31 มีนาคม 2562 (ยังไม่ได้ตรวจสอบ แต่สอบทานแล้ว)	31 ธันวาคม 2561 (ตรวจสอบแล้ว)
ส่วนของผู้ถือหุ้น				
ทุนเรือนหุ้น	13			
ทุนจดทะเบียน				
หุ้นสามัญ 1,579,883,570 หุ้น (2561: 1,579,883,570 หุ้น)				
มูลค่าหุ้นละ 1 บาท	1,579,884	1,579,884	1,579,884	1,579,884
ทุนออกจำหน่ายและชำระเต็มมูลค่าแล้ว				
หุ้นสามัญ 1,574,816,570 หุ้น (2561: 1,573,821,570 หุ้น)				
มูลค่าหุ้นละ 1 บาท	1,574,817	1,573,822	1,574,817	1,573,822
ส่วนเกินมูลค่าหุ้นสามัญ	1,125,553	1,118,474	1,125,553	1,118,474
เงินรับล่วงหน้าค่าหุ้น	13	6,462	6,462	8,074
ส่วนของผู้มีส่วนได้เสียที่ไม่มีอำนาจควบคุมของบริษัทย่อย				
ที่บริษัทฯซื้อในราคาต่ำกว่ามูลค่าตามบัญชี	6,238	6,238	-	-
การเปลี่ยนแปลงส่วนได้เสียของบริษัทฯในบริษัทย่อย				
โดยไม่ได้สูญเสียอำนาจควบคุม	(570,311)	(570,311)	-	-
ส่วนทุนจากการจ่ายโดยใช้หุ้นเป็นเกณฑ์	174,753	174,753	174,753	174,753
กำไรสะสม				
จัดสรรแล้ว - สรรองตามกฎหมาย	172,123	172,123	172,123	172,123
ยังไม่ได้จัดสรร	10,880,925	10,163,249	7,865,210	7,259,324
องค์ประกอบอื่นของส่วนของผู้ถือหุ้น	(904,316)	(264,281)	(120,493)	399,997
รวมส่วนของผู้ถือหุ้นของบริษัทฯ	12,466,244	12,382,141	10,798,425	10,706,567
ส่วนของผู้มีส่วนได้เสียที่ไม่มีอำนาจควบคุมของบริษัทย่อย	157,440	154,960	-	-
รวมส่วนของผู้ถือหุ้น	12,623,684	12,537,101	10,798,425	10,706,567
รวมหนี้สินและส่วนของผู้ถือหุ้น	25,217,641	24,253,466	22,927,021	22,173,773

หมายเหตุประกอบงบการเงินเป็นส่วนหนึ่งของงบการเงินระหว่างกาลนี้

อ.อ.ง.

กรรมการ



(ยังไม่ได้ตรวจสอบ แต่สอบทานแล้ว)

บริษัท ทิปปโก้แอสฟัลท์ จำกัด (มหาชน) และบริษัทย่อย  
งบกำไรขาดทุนเบ็ดเสร็จ  
สำหรับงวดสามเดือนสิ้นสุดวันที่ 31 มีนาคม 2562

(หน่วย: พันบาท ยกเว้นกำไรต่อหุ้นแสดงเป็นบาท)

หมวดหมู่	งบการเงินรวม		งบการเงินเฉพาะกิจการ	
	2562	2561	2562	2561
กำไรขาดทุน:				
รายได้				
รายได้จากการขายและบริการ	7,091,282	5,263,114	6,197,758	4,532,109
รายได้อื่น				
กำไรจากอัตราแลกเปลี่ยน	109,006	30,775	105,613	22,577
อื่น ๆ	19,952	19,179	37,297	35,615
รวมรายได้	7,220,240	5,313,068	6,340,668	4,590,301
ค่าใช้จ่าย				
ต้นทุนขายและบริการ	6,681,763	4,644,893	6,346,784	4,119,378
ขาดทุนจากสัญญาป้องกันความเสี่ยงราคาสินค้า	32,202	29,470	32,202	32,110
กลับรายการปรับลดราคาทุนของสินค้าคงเหลือให้เป็น มูลค่าสุทธิที่จะได้รับ	5 (790,733)	(18,460)	(921,885)	-
	5,923,232	4,655,903	5,457,101	4,151,488
ค่าใช้จ่ายในการขาย	34,800	36,868	19,526	20,105
ค่าใช้จ่ายในการบริหาร	265,357	285,473	150,134	152,825
ค่าใช้จ่ายอื่น				
ค่าเผื่อหนี้สงสัยจะสูญ (กลับรายการ)	7,074	797	(1,808)	(1,092)
ความเสียหายและค่าใช้จ่ายจากเหตุการณ์เพลิงไหม้ที่บริษัทย่อย	18 142,738	-	-	-
รวมค่าใช้จ่าย	6,373,201	4,979,041	5,624,953	4,323,326
กำไรก่อนส่วนแบ่งกำไร (ขาดทุน) จากเงินลงทุนในการร่วมค้า บริษัทร่วม				
ค่าใช้จ่ายทางการเงินและภาษีเงินได้	847,039	334,027	715,715	266,975
ส่วนแบ่งกำไร (ขาดทุน) จากเงินลงทุนในการร่วมค้า	4,675	(1,872)	-	-
ส่วนแบ่งกำไรจากเงินลงทุนในบริษัทร่วม	34,786	40,734	-	-
กำไรก่อนค่าใช้จ่ายทางการเงินและภาษีเงินได้	886,500	372,889	715,715	266,975
ค่าใช้จ่ายทางการเงิน	(60,217)	(27,708)	(40,453)	(13,348)
กำไรก่อนภาษีเงินได้	826,283	345,181	675,262	253,627
ภาษีเงินได้	11 (105,675)	(40,921)	(69,376)	(22,423)
กำไรสำหรับงวด	720,608	304,260	605,886	231,204
กำไรขาดทุนเบ็ดเสร็จอื่น:				
รายการที่จะถูกบันทึกในส่วนของกำไรหรือขาดทุนในภายหลัง				
ผลต่างของอัตราแลกเปลี่ยนจากการแปลงค่าทางการเงิน ที่เป็นเงินตราต่างประเทศ	(119,997)	(263,700)	-	-
การเปลี่ยนแปลงในมูลค่ายุติธรรมของตราสารอนุพันธ์				
สำหรับการป้องกันความเสี่ยงในกระแสเงินสด - สหกิจค้าปลีกไทย จำกัด	11, 17 (520,490)	(37,631)	(520,490)	(37,631)
กำไรขาดทุนเบ็ดเสร็จอื่นสำหรับงวด	(640,487)	(301,331)	(520,490)	(37,631)
กำไรขาดทุนเบ็ดเสร็จรวมสำหรับงวด	80,121	2,929	85,396	193,573

หมายเหตุประกอบงบการเงินเป็นส่วนหนึ่งของการเงินรวมดังกล่าว



Signature




(ยังไม่ได้ตรวจสอบ แต่สอบทานแล้ว)

บริษัท ทีปโก้แอสฟัลท์ จำกัด (มหาชน) และบริษัทย่อย  
งบกำไรขาดทุนเบ็ดเสร็จ (ต่อ)  
สำหรับงวดสามเดือนสิ้นสุดวันที่ 31 มีนาคม 2562

(หน่วย: พันบาท ยกเว้นกำไรต่อหุ้นแสดงเป็นบาท)

หมายเหตุ	งบการเงินรวม		งบการเงินเฉพาะกิจการ	
	2562	2561	2562	2561
การแบ่งปันกำไร				
ส่วนที่เป็นของผู้ถือหุ้นของบริษัทฯ	717,676	304,078	605,886	231,204
ส่วนที่เป็นของผู้มีส่วนได้เสียที่ไม่มีอำนาจควบคุมของบริษัทย่อย	2,932	182		
	<u>720,608</u>	<u>304,260</u>		
การแบ่งปันกำไรขาดทุนเบ็ดเสร็จรวม				
ส่วนที่เป็นของผู้ถือหุ้นของบริษัทฯ	77,641	4,001	85,396	193,573
ส่วนที่เป็นของผู้มีส่วนได้เสียที่ไม่มีอำนาจควบคุมของบริษัทย่อย	2,480	(1,072)		
	<u>80,121</u>	<u>2,929</u>		
กำไรต่อหุ้น (บาท)	12			
กำไรต่อหุ้นขั้นพื้นฐาน				
กำไรส่วนที่เป็นของผู้ถือหุ้นของบริษัทฯ	0.46	0.19	0.38	0.15
กำไรต่อหุ้นปรับลด				
กำไรส่วนที่เป็นของผู้ถือหุ้นของบริษัทฯ	0.46	0.19	0.38	0.15

หมายเหตุประกอบงบการเงินเป็นส่วนหนึ่งของงบการเงินระหว่างกาลนี้






บริษัท ทีพีไอแอสฟัลท์ จำกัด (มหาชน) และบริษัทย่อย  
 งบแสดงการเปลี่ยนแปลงส่วนของผู้ถือหุ้น (ต่อ)  
 สำหรับงวดสามเดือนสิ้นสุดวันที่ 31 มีนาคม 2562

(หน่วย: พันบาท)

		งบการเงินเฉพาะกิจการ					องค์ประกอบอื่นของส่วนของผู้ถือหุ้น	
		ทุนเรือนหุ้นที่ออก และชำระแล้ว	ส่วนเกิน มูลค่าหุ้นสามัญ	เงินรับสงวนค่าหุ้น	ส่วนทุนจากการขาย โดยวิธีหุ้นเป็นเกณฑ์	จัดสรรแล้ว	กำไรสะสม	กำไรขาดทุนเบ็ดเสร็จอื่น การเปลี่ยนแปลงใน มูลค่ายุติธรรมของ ตราสารอนุพันธ์สำหรับ การป้องกันความเสี่ยง ในกระแสเงินสด
ยอดคงเหลือ ณ วันที่ 1 มกราคม 2561	1,562,465	1,046,879	8,639	155,756	172,123	7,874,174	-	10,820,036
กำไรสำหรับงวด	-	-	-	-	-	231,204	-	231,204
กำไรขาดทุนเบ็ดเสร็จอื่นสำหรับงวด	-	-	-	-	-	-	(37,631)	(37,631)
กำไรขาดทุนเบ็ดเสร็จรวมสำหรับงวด	-	-	-	-	-	-	(37,631)	(37,631)
ผู้ถือ โบนัสสำคัญแสดงสิทธิใช้สิทธิ	1,741	6,898	(7,873)	-	-	-	-	766
ซื้อหุ้นสามัญเพิ่มทุน (หมายเหตุ 1.3)	-	-	-	8,261	-	-	-	8,261
การขายโดยวิธีหุ้นเป็นเกณฑ์	-	-	-	-	-	-	-	-
ยอดคงเหลือ ณ วันที่ 31 มีนาคม 2561	1,564,206	1,053,777	766	164,017	172,123	8,105,378	(37,631)	11,022,636
ยอดคงเหลือ ณ วันที่ 1 มกราคม 2562	1,573,822	1,118,474	8,074	174,753	172,123	7,259,324	399,997	10,706,567
กำไรสำหรับงวด	-	-	-	-	-	605,886	-	605,886
กำไรขาดทุนเบ็ดเสร็จอื่นสำหรับงวด	-	-	-	-	-	-	(520,490)	(520,490)
กำไรขาดทุนเบ็ดเสร็จรวมสำหรับงวด	-	-	-	-	-	605,886	(520,490)	85,396
ผู้ถือ โบนัสสำคัญแสดงสิทธิใช้สิทธิ	995	7,079	(1,612)	-	-	-	-	6,462
ซื้อหุ้นสามัญเพิ่มทุน (หมายเหตุ 1.3)	1,574,817	1,125,553	6,462	174,753	172,123	7,865,210	(120,493)	10,798,425



นายเตชประภพ บุญคง เป็นส่วนหนึ่งของงบการเงินประจำไตรมาส

*(Handwritten signature)*

(ยังไม่ได้ตรวจสอบ แต่สอบทานแล้ว)

บริษัท ทีพีบีเอสพี จำกัด (มหาชน) และบริษัทย่อย

งบกระแสเงินสด

สำหรับงวดสามเดือนสิ้นสุดวันที่ 31 มีนาคม 2562

(หน่วย: พันบาท)

	งบการเงินรวม		งบการเงินเฉพาะกิจการ	
	2562	2561	2562	2561
กระแสเงินสดจากกิจกรรมดำเนินงาน				
กำไรก่อนภาษีเงินได้	826,283	345,181	675,262	253,627
ปรับกระทบกำไรก่อนภาษีเงินได้เป็นเงินสดรับ (จ่าย)				
จากกิจกรรมดำเนินงาน				
ค่าเสื่อมราคาและค่าตัดจำหน่าย	228,663	239,916	50,407	58,416
ค่าเผื่อนี้สงสัยจะสูญ (กลับรายการ)	7,074	797	(1,808)	(1,092)
กลับรายการปรับลดราคาทุนของสินค้าคงเหลือให้เป็นมูลค่าสุทธิที่จะได้รับ	(790,733)	(18,460)	(921,885)	-
(กำไร) ขาดทุนจากอัตราแลกเปลี่ยนที่ยังไม่เกิดขึ้นจริง	(83,203)	(44,450)	(72,299)	43,528
(กำไร) ขาดทุนจากการจำหน่ายอุปกรณ์	(663)	3,758	(667)	(1,116)
ส่วนแบ่ง (กำไร) ขาดทุนจากเงินลงทุนในการร่วมค้า	(4,675)	1,872	-	-
ส่วนแบ่งกำไรจากเงินลงทุนในบริษัทร่วม	(34,786)	(40,734)	-	-
รายการจ่ายโดยใช้หุ้นเป็นเกณฑ์	-	8,261	-	6,596
สำรองผลประโยชน์ระยะยาวของพนักงาน	4,293	4,426	2,588	2,295
การเปลี่ยนแปลงในมูลค่าสุทธิธรรมของสัญญาซื้อขาย				
เงินตราต่างประเทศล่วงหน้า	(10,727)	12,669	(580)	11,820
การเปลี่ยนแปลงในมูลค่าสุทธิธรรมของสัญญาป้องกัน				
ความเสี่ยงราคาสินค้า	278,961	(376,010)	278,961	(376,634)
การเปลี่ยนแปลงในมูลค่าสุทธิธรรมของสัญญาแลกเปลี่ยน				
อัตราดอกเบี้ยเงินกู้ยืม	-	(515)	-	(598)
ค่าใช้จ่ายดอกเบี้ย	53,862	24,896	39,120	12,552
กำไรจากการดำเนินงานก่อนการเปลี่ยนแปลงในสินทรัพย์				
และหนี้สินดำเนินงาน	474,349	161,607	49,099	9,394
สินทรัพย์จากการดำเนินงาน (เพิ่มขึ้น) ลดลง				
ลูกหนี้การค้าและลูกหนี้อื่น	58,503	629,257	315,553	612,488
สินค้าคงเหลือ	(359,801)	(1,025,025)	(282,276)	(954,204)
สินทรัพย์หมุนเวียนอื่น	(34,709)	5,830	(16,471)	(47,267)
สินทรัพย์ไม่หมุนเวียนอื่น	(6,096)	(39,095)	127	-
หนี้สินจากการดำเนินงานเพิ่มขึ้น (ลดลง)				
เจ้าหนี้การค้าและเจ้าหนี้อื่น	1,003,667	(307,753)	1,126,552	(231,562)
หนี้สินหมุนเวียนอื่น	(11,075)	(27,647)	(30,981)	(28,352)
เงินสดจาก (ใช้ไปใน) กิจกรรมดำเนินงาน	1,124,838	(602,826)	1,161,603	(639,503)
จ่ายดอกเบี้ย	(45,810)	(7,518)	(38,084)	(11,939)
จ่ายภาษีเงินได้	(17,878)	(18,165)	(444)	(51)
เงินสดสุทธิจาก (ใช้ไปใน) กิจกรรมดำเนินงาน	1,061,150	(628,509)	1,123,075	(651,493)



หมายเหตุประกอบงบการเงินเป็นส่วนหนึ่งของงบการเงินระหว่างกาลนี้

*(Signature)*

(ยังไม่ได้ตรวจสอบ แต่สอบทานแล้ว)

บริษัท ทีพีโก้แอสฟัลท์ จำกัด (มหาชน) และบริษัทย่อย

งบกระแสเงินสด (ต่อ)

สำหรับงวดสามเดือนสิ้นสุดวันที่ 31 มีนาคม 2562

(หน่วย: พันบาท)


	งบการเงินรวม		งบการเงินเฉพาะกิจการ	
	2562	2561	2562	2561
กระแสเงินสดจากกิจกรรมลงทุน				
เงินสดจ่ายเพื่อลงทุนในบริษัทย่อยที่จัดตั้งขึ้นใหม่	-	-	-	(23,892)
เงินสดจ่ายเพื่อลงทุนในการร่วมค้า	-	(8,864)	-	(4,864)
เงินสดจ่ายเพื่อซื้ออุปกรณ์	(169,934)	(97,504)	(60,860)	(22,510)
เงินสดจ่ายเพื่อซื้อซอฟต์แวร์คอมพิวเตอร์	(539)	(6,879)	-	(6,508)
เงินสดรับจากการจำหน่ายอุปกรณ์	937	1,454	735	1,183
เงินสดสุทธิที่ใช้ไปในกิจกรรมลงทุน	(169,536)	(111,793)	(60,125)	(56,591)
กระแสเงินสดจากกิจกรรมจัดหาเงิน				
เงินกู้ยืมระยะสั้นจากสถาบันการเงินเพิ่มขึ้น (ลดลง)	(263,789)	1,437,177	(393,672)	1,304,215
เงินกู้ยืมระยะสั้นจากกิจการที่เกี่ยวข้องกันลดลง	-	-	(25,000)	(1,000)
เงินสดจ่ายชำระตามสัญญาเช่าการเงิน	(64)	(64)	-	-
เงินสดจ่ายคืนเงินกู้ยืมระยะยาว	(25,980)	(113,243)	-	-
เงินรับล่วงหน้าค่าหุ้น	6,462	766	6,462	766
เงินปันผลจ่ายแก่ผู้ถือหุ้น	-	(87)	-	(87)
เงินสดสุทธิจาก (ใช้ไปใน) กิจกรรมจัดหาเงิน	(283,371)	1,324,549	(412,210)	1,303,894
ผลต่างจากการแปลงค่างบการเงิน	(6,185)	(37,984)	-	-
เงินสดและรายการเทียบเท่าเงินสดเพิ่มขึ้นสุทธิ	602,058	546,263	650,740	595,810
เงินสดและรายการเทียบเท่าเงินสดต้นงวด	1,103,711	1,025,410	269,949	153,903
เงินสดและรายการเทียบเท่าเงินสดปลายงวด	1,705,769	1,571,673	920,689	749,713

ข้อมูลกระแสเงินสดเปิดเผยเพิ่มเติม

รายการที่ไม่ใช่เงินสด

เงินลงทุนในบริษัทย่อยที่จัดตั้งขึ้นใหม่ที่ยังไม่ได้จ่ายชำระ (หมายเหตุ 6)	-	-	-	31,010
รายการหักกลับเงินกู้ยืมระยะยาวแก่บริษัทย่อยกับบัญชีเจ้าหนี้ (หมายเหตุ 4)	-	-	174,079	-

หมายเหตุประกอบงบการเงินเป็นส่วนหนึ่งของงบการเงินระหว่างกาลนี้



Signature

บริษัท ทีพีโก้แอสฟัลท์ จำกัด (มหาชน) และบริษัทย่อย

หมายเหตุประกอบงบการเงินรวมระหว่างกาล

สำหรับงวดสามเดือนสิ้นสุดวันที่ 31 มีนาคม 2562

1. ข้อมูลทั่วไป

1.1 เกณฑ์ในการจัดทำงบการเงินระหว่างกาล

งบการเงินระหว่างกาลนี้จัดทำขึ้นตามมาตรฐานการบัญชี ฉบับที่ 34 เรื่อง การรายงานทางการเงินระหว่างกาล โดยบริษัทฯ เลื่อนนำเสนองบการเงินระหว่างกาลแบบย่อ อย่างไรก็ตามบริษัทฯ ได้แสดงรายการในงบแสดงฐานะการเงิน งบกำไรขาดทุนเบ็ดเสร็จ งบแสดงการเปลี่ยนแปลงส่วนของผู้ถือหุ้น และงบกระแสเงินสด ในรูปแบบเช่นเดียวกับงบการเงินประจำปี

งบการเงินระหว่างกาลนี้จัดทำขึ้นเพื่อให้ข้อมูลเพิ่มเติมจากงบการเงินประจำปีที่น่าเสนอครั้งล่าสุด ดังนั้น งบการเงินระหว่างกาลจึงเน้นการให้ข้อมูลเกี่ยวกับกิจกรรม เหตุการณ์และสถานการณ์ใหม่ๆ เพื่อไม่ให้ข้อมูลที่นำเสนอซ้ำซ้อนกับข้อมูลที่ได้รายงานไปแล้ว ผู้ใช้งบการเงินควรใช้งบการเงินระหว่างกาลนี้ควบคู่ไปกับงบการเงินประจำปีล่าสุด

งบการเงินระหว่างกาลฉบับภาษาไทยเป็นงบการเงินฉบับที่บริษัทฯ ใช้เป็นทางการตามกฎหมาย งบการเงินระหว่างกาลฉบับภาษาอังกฤษแปลมาจากงบการเงินระหว่างกาลฉบับภาษาไทยนี้

1.2 เกณฑ์ในการจัดทำงบการเงินรวม

งบการเงินรวมระหว่างกาลนี้จัดทำขึ้น โดยรวมงบการเงินของบริษัท ทีพีโก้แอสฟัลท์ จำกัด (มหาชน) และบริษัทย่อย และได้จัดทำขึ้น โดยใช้หลักเกณฑ์เดียวกับงบการเงินรวมสำหรับปีสิ้นสุดวันที่ 31 ธันวาคม 2561

1.3 มาตรฐานการรายงานทางการเงินใหม่

ก. มาตรฐานการรายงานทางการเงินที่เริ่มมีผลบังคับใช้ในงวดปัจจุบัน

ในระหว่างงวด บริษัทฯ และบริษัทย่อยได้นำมาตรฐานการรายงานทางการเงินและการตีความมาตรฐานการรายงานทางการเงินฉบับปรับปรุง (ปรับปรุง 2561) และฉบับใหม่จำนวนหลายฉบับ ซึ่งมีผลบังคับใช้สำหรับงบการเงินที่มีรอบระยะเวลาบัญชีที่เริ่มในหรือหลังวันที่ 1 มกราคม 2562 มาถือปฏิบัติ มาตรฐานการรายงานทางการเงินดังกล่าวได้รับการปรับปรุงหรือจัดให้มีขึ้นเพื่อให้มีเนื้อหาเท่าเทียมกับมาตรฐานการรายงานทางการเงินระหว่างประเทศ โดยส่วนใหญ่เป็นการอธิบายให้ชัดเจนเกี่ยวกับวิธีปฏิบัติทางการบัญชี และการให้แนวปฏิบัติทางการบัญชีกับผู้ใช้งานมาตรฐาน การนำมาตรฐานการรายงานทางการเงินดังกล่าวมาถือปฏิบัตินี้ไม่มีผลกระทบอย่างเป็นทางการเป็นสาระสำคัญต่องบการเงินของบริษัทฯ และบริษัทย่อย อย่างไรก็ตาม มาตรฐานการรายงานทางการเงินฉบับใหม่ซึ่งได้มีการเปลี่ยนแปลงหลักการสำคัญ สามารถสรุปได้ดังนี้



Handwritten signature and circular stamp of TPCO Asphalt Public Company Limited. The stamp contains the text: 'บริษัท ทีพีโก้แอสฟัลท์ จำกัด (มหาชน)', 'TPCO ASPHALT PUBLIC COMPANY LIMITED', and 'TIPCO ASPHALT'. The signature is written in Thai script as 'อ.อภ. -'.

(ยังไม่ได้ตรวจสอบ แต่สอบทานแล้ว)

มาตรฐานการรายงานทางการเงิน ฉบับที่ 15 เรื่อง รายได้จากสัญญาที่ทำกับลูกค้า

มาตรฐานการรายงานทางการเงิน ฉบับที่ 15 ใช้แทนมาตรฐานการบัญชีและการตีความมาตรฐานการบัญชีที่เกี่ยวข้องต่อไปนี้




มาตรฐานการบัญชี ฉบับที่ 11 (ปรับปรุง 2560)	เรื่อง สัญญาก่อสร้าง
มาตรฐานการบัญชี ฉบับที่ 18 (ปรับปรุง 2560)	เรื่อง รายได้
การตีความมาตรฐานการบัญชี ฉบับที่ 31 (ปรับปรุง 2560)	เรื่อง รายได้ - รายการแลกเปลี่ยนเกี่ยวกับบริการโฆษณา
การตีความมาตรฐานการรายงานทางการเงิน ฉบับที่ 13 (ปรับปรุง 2560)	เรื่อง โปรแกรมสิทธิพิเศษแก่ลูกค้า
การตีความมาตรฐานการรายงานทางการเงิน ฉบับที่ 15 (ปรับปรุง 2560)	เรื่อง สัญญาสำหรับการก่อสร้างอสังหาริมทรัพย์
การตีความมาตรฐานการรายงานทางการเงิน ฉบับที่ 18 (ปรับปรุง 2560)	เรื่อง การโอนสินทรัพย์จากลูกค้า

กิจการต้องใช้มาตรฐานการรายงานทางการเงิน ฉบับที่ 15 กับสัญญาที่ทำกับลูกค้าทุกสัญญา ยกเว้นสัญญาที่อยู่ในขอบเขตของมาตรฐานการบัญชีฉบับอื่น มาตรฐานฉบับนี้ได้กำหนดหลักการ 5 ขั้นตอนสำหรับการรับรู้รายได้ที่เกิดขึ้นจากสัญญาที่ทำกับลูกค้า โดยกิจการจะรับรู้รายได้ในจำนวนเงินที่สะท้อนถึงสิ่งตอบแทนที่กิจการคาดว่าจะมีสิทธิได้รับจากการแลกเปลี่ยนสินค้าหรือบริการที่ได้ส่งมอบให้แก่ลูกค้า และกำหนดให้กิจการต้องใช้ดุลยพินิจและพิจารณาข้อเท็จจริงและเหตุการณ์ที่เกี่ยวข้องทั้งหมดในการพิจารณาตามหลักการในแต่ละขั้นตอน

มาตรฐานฉบับนี้ไม่มีผลกระทบต่ออย่างมีสาระสำคัญต่องบการเงินของบริษัทฯและบริษัทย่อย

ข. มาตรฐานการรายงานทางการเงินที่จะมีผลบังคับใช้สำหรับงบการเงินที่มีรอบระยะเวลาบัญชีที่เริ่มในหรือหลังวันที่ 1 มกราคม 2563

สภาวิชาชีพบัญชีได้ประกาศใช้มาตรฐานการรายงานทางการเงินและการตีความมาตรฐานการรายงานทางการเงินฉบับใหม่ ซึ่งจะมีผลบังคับใช้สำหรับงบการเงินที่มีรอบระยะเวลาบัญชีที่เริ่มในหรือหลังวันที่ 1 มกราคม 2563 มาตรฐานการรายงานทางการเงินฉบับใหม่ดังกล่าวได้มีการเปลี่ยนแปลงหลักการสำคัญซึ่งสามารถสรุปได้ดังนี้



(ยังไม่ได้ตรวจสอบ แต่สอบทานแล้ว)

2. นโยบายการบัญชีที่สำคัญ

งบการเงินรวมระหว่างกาลนี้จัดทำขึ้นโดยใช้นโยบายการบัญชีและวิธีการคำนวณเช่นเดียวกับที่ใช้ในงบการเงินรวมสำหรับปีสิ้นสุดวันที่ 31 ธันวาคม 2561

3. ลูกหนี้การค้าและลูกหนี้อื่น

(หน่วย: พันบาท)

	งบการเงินรวม		งบการเงินเฉพาะกิจการ	
	31 มีนาคม 2562	31 ธันวาคม 2561 (ตรวจสอบแล้ว)	31 มีนาคม 2562	31 ธันวาคม 2561 (ตรวจสอบแล้ว)
<b>ลูกหนี้การค้า - กิจการที่เกี่ยวข้องกัน (หมายเหตุ 4)</b>				
อายุหนี้คงค้างนับจากวันที่ถึงกำหนดชำระ				
ยังไม่ถึงกำหนดชำระ	414,341	366,725	711,561	1,051,575
ค้างชำระ				
ไม่เกิน 3 เดือน	34,997	49,900	137,346	294,008
3 - 6 เดือน	3,713	-	28,278	232,569
6 - 9 เดือน	-	-	250,376	563
9 - 12 เดือน	-	-	339	5,699
เกิน 12 เดือนขึ้นไป	-	-	239,579	235,325
รวม	453,051	416,625	1,367,479	1,819,739
หัก: ค่าเผื่อนี้สงสัยจะสูญ	-	-	(231,065)	(230,936)
รวมลูกหนี้การค้า - กิจการที่เกี่ยวข้องกัน, สุทธิ	453,051	416,625	1,136,414	1,588,803
<b>ลูกหนี้การค้า - กิจการที่ไม่เกี่ยวข้องกัน</b>				
อายุหนี้คงค้างนับจากวันที่ถึงกำหนดชำระ				
ยังไม่ถึงกำหนดชำระ	3,561,181	3,275,547	2,544,614	2,060,353
ค้างชำระ				
ไม่เกิน 3 เดือน	681,647	656,903	183,525	205,283
3 - 6 เดือน	135,370	199,723	19,232	15,502
6 - 9 เดือน	60,714	50,682	2,908	23,917
9 - 12 เดือน	45,710	48,300	13,369	10,796
เกิน 12 เดือนขึ้นไป	323,564	315,601	66,105	69,664
รวม	4,808,186	4,546,756	2,829,753	2,385,515
หัก: ค่าเผื่อนี้สงสัยจะสูญ	(319,964)	(313,455)	(68,084)	(70,021)
รวมลูกหนี้การค้า - กิจการที่ไม่เกี่ยวข้องกัน, สุทธิ	4,488,222	4,233,301	2,761,669	2,315,494
รวมลูกหนี้การค้า - สุทธิ	4,941,273	4,649,926	3,898,083	3,904,297



(ยังไม่ได้ตรวจสอบ แต่สอบทานแล้ว)

(หน่วย: พันบาท)



	งบการเงินรวม		งบการเงินเฉพาะกิจการ	
	31 มีนาคม	31 ธันวาคม	31 มีนาคม	31 ธันวาคม
	2562	2561	2562	2561
		(ตรวจสอบแล้ว)		(ตรวจสอบแล้ว)
<b>ลูกหนี้อื่น</b>				
ลูกหนี้กิจการที่เกี่ยวข้องกัน (หมายเหตุ 4)	29,353	29,104	244,237	203,526
ลูกหนี้ตามสัญญาประกันความเสี่ยงราคาสินค้า	6,264	355,905	6,264	355,905
ลูกหนี้อื่นๆ	6,811	6,969	2,849	3,507
รวมลูกหนี้อื่น	42,428	391,978	253,350	562,938
รวมลูกหนี้การค้าและลูกหนี้อื่น - สุทธิ	4,983,701	5,041,904	4,151,433	4,467,235

#### 4. รายการธุรกิจกับกิจการที่เกี่ยวข้องกัน

ในระหว่างงวด บริษัทฯ และบริษัทย่อยมีรายการธุรกิจที่สำคัญกับกิจการที่เกี่ยวข้องกัน รายการธุรกิจดังกล่าวเป็นไปตามเงื่อนไขทางการค้าและเกณฑ์ตามที่ตกลงกันระหว่างบริษัทฯ บริษัทย่อยและกิจการที่เกี่ยวข้องกันเหล่านั้น ซึ่งเป็นไปตามปกติธุรกิจโดยสามารถสรุปได้ดังนี้

(หน่วย: ล้านบาท)

	สำหรับงวดสามเดือนสิ้นสุดวันที่ 31 มีนาคม				นโยบายการกำหนดราคา
	งบการเงินรวม		งบการเงินเฉพาะกิจการ		
	2562	2561	2562	2561	
<b>รายการธุรกิจกับบริษัทย่อย</b>					
(ตัดออกจากงบการเงินรวมแล้ว)					
ขายสินค้าและให้บริการ	-	-	1,272	1,180	ราคาต้นทุนบวกกำไรส่วนเพิ่ม
ค่าเช่าและค่าบริการรับ	-	-	3	4	ราคาตามสัญญา
ค่าความช่วยเหลือด้านเทคนิคและ					
การบริหารจัดการรับ	-	-	12	16	ราคาตามสัญญา
ดอกเบี้ยรับ	-	-	9	9	อัตราร้อยละ 1.4 - 2.5 ต่อปีและ อัตรา LIBOR บวกร้อยละ 1.5 ต่อปี
ซื้อสินค้า	-	-	4	17	ราคาต้นทุนบวกกำไรส่วนเพิ่ม
ค่าเช่าและค่าบริการจ่าย	-	-	566	379	ราคาตามสัญญา
ดอกเบี้ยจ่าย	-	-	-	1	อัตราร้อยละ 1.0 ต่อปี
<b>รายการธุรกิจกับการร่วมค้า</b>					
ขายสินค้าและให้บริการ	349	13	349	11	ราคาตลาด/ราคาตามสัญญา
ซื้อสินค้า	-	55	-	-	ราคาตลาด/ราคาตามสัญญา








(ยังไม่ได้ตรวจสอบ แต่สอบทานแล้ว)

(หน่วย: ล้านบาท)

	สำหรับงวดสามเดือนสิ้นสุดวันที่ 31 มีนาคม				นโยบายการกำหนดราคา
	งบการเงินรวม		งบการเงินเฉพาะกิจการ		
	2562	2561	2562	2561	
<b>รายการธุรกิจกับบริษัทร่วม</b>					
ขายสินค้าและให้บริการ	44	60	24	51	ราคาตลาด/ราคาตามสัญญา
<b>รายการธุรกิจกับบริษัทที่เกี่ยวข้องกัน</b>					
ขายสินค้าและให้บริการ	326	541	322	541	ราคาตลาด/ราคาตามสัญญา
ค่าเช่าและค่าบริการจ่าย	19	9	19	8	ราคาตามสัญญา
ค่าความช่วยเหลือด้านเทคนิคและ การบริหารจัดการจ่าย	14	18	14	18	ราคาตามสัญญา

ยอดคงค้างระหว่างบริษัทฯ บริษัทย่อยและกิจการที่เกี่ยวข้องกัน ณ วันที่ 31 มีนาคม 2562 และวันที่ 31 ธันวาคม 2561 มีรายละเอียดดังนี้

	(หน่วย: พันบาท)			
	งบการเงินรวม		งบการเงินเฉพาะกิจการ	
	31 มีนาคม 2562	31 ธันวาคม 2561	31 มีนาคม 2562	31 ธันวาคม 2561
		(ตรวจสอบแล้ว)		(ตรวจสอบแล้ว)
<b>ลูกหนี้การค้าและลูกหนี้อื่น - กิจการที่เกี่ยวข้องกัน (หมายเหตุ 3)</b>				
บริษัทย่อย	-	-	1,199,434	1,629,441
การร่วมค้า	271,209	140,949	269,348	138,953
บริษัทร่วม	86,880	97,043	37,810	63,840
บริษัทที่เกี่ยวข้องกัน (มีผู้ถือหุ้นและกรรมการร่วมกัน)	124,315	207,737	105,124	191,031
รวมลูกหนี้การค้าและลูกหนี้อื่น - กิจการที่เกี่ยวข้องกัน	482,404	445,729	1,611,716	2,023,265
หัก: ค่าเผื่อนี้สงสัยจะสูญ	-	-	(231,065)	(230,936)
รวมลูกหนี้การค้าและลูกหนี้อื่น - กิจการที่เกี่ยวข้องกัน, สุทธิ	482,404	445,729	1,380,651	1,792,329
<b>เงินให้กู้ยืมระยะยาวแก่กิจการที่เกี่ยวข้องกัน</b>				
บริษัทย่อย	-	-	1,070,395	1,248,756
รวมเงินให้กู้ยืมระยะยาวแก่กิจการที่เกี่ยวข้องกัน	-	-	1,070,395	1,248,756

(ยังไม่ได้ตรวจสอบ แต่สอบทานแล้ว)

(หน่วย: พันบาท)

	งบการเงินรวม		งบการเงินเฉพาะกิจการ	
	31 มีนาคม	31 ธันวาคม	31 มีนาคม	31 ธันวาคม
	2562	2561	2562	2561
		(ตรวจสอบแล้ว)		(ตรวจสอบแล้ว)
<b>เจ้าหนี้การค้าและเจ้าหนี้อื่น - กิจการที่เกี่ยวข้องกัน (หมายเหตุ 8)</b>				
บริษัทย่อย	-	-	1,041,759	1,115,471
การร่วมค้า	315	399	315	399
บริษัทร่วม	264	194	-	98
บริษัทที่เกี่ยวข้องกัน (มีผู้ถือหุ้นและกรรมการร่วมกัน)	103,984	78,707	103,474	78,048
<b>รวมเจ้าหนี้การค้าและเจ้าหนี้อื่น - กิจการที่เกี่ยวข้องกัน</b>	<b>104,563</b>	<b>79,300</b>	<b>1,145,548</b>	<b>1,194,016</b>

**เงินรับล่วงหน้าค่าสินค้าและบริการ - กิจการที่เกี่ยวข้องกัน**

บริษัทย่อย	-	-	9,826	53,399
บริษัทที่เกี่ยวข้องกัน (มีผู้ถือหุ้นและกรรมการร่วมกัน)	157	224	157	224
<b>รวมเงินรับล่วงหน้าค่าสินค้าและบริการ - กิจการที่เกี่ยวข้องกัน</b>	<b>157</b>	<b>224</b>	<b>9,983</b>	<b>53,623</b>

**เงินกู้ยืมระยะสั้นจากกิจการที่เกี่ยวข้องกัน**

บริษัทย่อย	-	-	-	25,000
<b>รวมเงินกู้ยืมระยะสั้นจากกิจการที่เกี่ยวข้องกัน</b>	<b>-</b>	<b>-</b>	<b>-</b>	<b>25,000</b>


**เงินกู้ยืมระยะยาวจากกิจการที่เกี่ยวข้องกัน**

บริษัทที่เกี่ยวข้องกัน (ผู้ถือหุ้นของบริษัทย่อย)	6,941	6,944	-	-
<b>รวมเงินกู้ยืมระยะยาวจากกิจการที่เกี่ยวข้องกัน</b>	<b>6,941</b>	<b>6,944</b>	<b>-</b>	<b>-</b>

ยอดคงค้างและการเคลื่อนไหวของเงินให้กู้ยืมและเงินกู้ยืมระหว่างบริษัทฯ และกิจการที่เกี่ยวข้องกัน มีรายละเอียดดังนี้

(หน่วย: พันบาท)

ชื่อบริษัท	ลักษณะ ความสัมพันธ์	งบการเงินรวม		
		ยอดคงเหลือ ณ วันที่	ผลต่างของอัตรา แลกเปลี่ยนจากการ แปลงค่าทางการเงิน ที่เป็นเงินตรา ต่างประเทศ	ยอดคงเหลือ ณ วันที่
		31 ธันวาคม 2561		31 มีนาคม 2562
		(ตรวจสอบแล้ว)		
เงินกู้ยืมระยะยาวจากกิจการที่เกี่ยวข้องกัน				
Zhenjiang Highway Materials Company	ผู้ถือหุ้นของ บริษัทย่อย	6,944	(3)	6,941



*(Handwritten signature and date)*  
 31 ธันวาคม 2561

(ยังไม่ได้ตรวจสอบ แต่สอบทานแล้ว)

(หน่วย: พันบาท)

ชื่อบริษัท	ลักษณะ ความสัมพันธ์	งบการเงินเฉพาะกิจการ				
		ยอดคงเหลือ ณ วันที่		ยอดคงเหลือ ณ วันที่		จากอัตรา แลกเปลี่ยน
		31 ธันวาคม	เพิ่มขึ้น ระหว่างงวด	ลดลง ระหว่างงวด	31 มีนาคม	
	2561				2562	
(ตรวจสอบแล้ว)						
<b>เงินให้กู้ยืมระยะยาวแก่กิจการที่เกี่ยวข้องกัน</b>						
AD Shipping Pte. Ltd.	บริษัทย่อย	225,994	-	(38,301) *	803	188,496
Reta Link Pte. Ltd.	บริษัทย่อย	145,282	-	-	(2,880)	142,402
Pacific Bitumen Shipping Pte. Ltd.	บริษัทย่อย	877,480	-	(135,778) *	(2,205)	739,497
รวม		1,248,756	-	(174,079)	(4,282)	1,070,395
<b>เงินกู้ยืมระยะสั้นจากกิจการที่เกี่ยวข้องกัน</b>						
บริษัท เรย์โกล แอสฟัลท์ จำกัด	บริษัทย่อย	25,000	-	(25,000)	-	-
รวม		25,000	-	(25,000)	-	-

\* AD Shipping Pte. Ltd. และ Pacific Bitumen Shipping Pte. Ltd. นำเงินกู้ยืมระยะยาวที่ต้องจ่ายหักกลับกับหนี้ที่บริษัทฯค้างชำระแก่บริษัทย่อยดังกล่าว

#### ค่าตอบแทนกรรมการและผู้บริหาร


บริษัทฯและบริษัทย่อยมีค่าใช้จ่ายผลประโยชน์พนักงานของกรรมการและผู้บริหารสำหรับงวดสามเดือนสิ้นสุดวันที่ 31 มีนาคม 2562 และ 2561 ดังต่อไปนี้

(หน่วย: ล้านบาท)

	งบการเงินรวม		งบการเงินเฉพาะกิจการ	
	2562	2561	2562	2561
ผลประโยชน์ระยะสั้น	38	41	34	35
ผลประโยชน์หลังออกจากงาน	1	1	1	1
ผลประโยชน์ที่จ่ายโดยใช้หุ้นเป็นเกณฑ์	-	5	-	4
รวม	39	47	35	40

#### ภาระค้ำประกันกับกิจการที่เกี่ยวข้องกัน

บริษัทฯและบริษัทย่อยมีภาระจากการค้ำประกันให้กับกิจการที่เกี่ยวข้องกันตามที่กล่าวไว้ในหมายเหตุประกอบงบการเงินระหว่างกาลข้อ 10



(ยังไม่ได้ตรวจสอบ แต่สอบทานแล้ว)

5. สินค้าคงเหลือ

รายการเปลี่ยนแปลงของบัญชีปรับลดราคาทุนของสินค้านคงเหลือให้เป็นมูลค่าสุทธิที่จะได้รับสำหรับงวดสามเดือนสิ้นสุดวันที่ 31 มีนาคม 2562 สรุปได้ดังนี้

	(หน่วย: พันบาท)	
	งบการเงินรวม	งบการเงินเฉพาะกิจการ
ยอดคงเหลือ ณ วันที่ 1 มกราคม 2562	977,910	934,348
กลับรายการบัญชีปรับลดราคาทุนของสินค้านคงเหลือให้เป็นมูลค่าสุทธิที่จะได้รับระหว่างงวด	(790,733)	(921,885)
ผลต่างจากการแปลงค่างบการเงินที่เป็นเงินตราต่างประเทศ	2,450	-
ยอดคงเหลือ ณ วันที่ 31 มีนาคม 2562	189,627	12,463

6. เงินลงทุนในบริษัทย่อย

ในเดือนมีนาคม 2561 Tipco Asphalt Lao Company Limited (“TAL”) ได้เรียกชำระค่าหุ้นจำนวนร้อยละ 70 ของมูลค่าทุนจดทะเบียนจากผู้ถือหุ้น ซึ่งคิดเป็นจำนวนเงิน 18,672.5 ล้านบาท โดยบริษัทฯ ต้องจ่ายชำระค่าหุ้นดังกล่าวในสัดส่วนร้อยละ 75 หรือคิดเป็นจำนวน 14,004 ล้านบาท (เทียบเท่าประมาณ 54.9 ล้านบาท) ในระหว่างปี 2561 บริษัทฯ ได้จ่ายชำระค่าหุ้นเป็นจำนวน 6,133 ล้านบาท (เทียบเท่าประมาณ 23.9 ล้านบาท) ณ วันที่ 31 มีนาคม 2562 บริษัทฯ คงเหลือเงินลงทุนค่าหุ้นใน TAL ที่ยังไม่ได้ชำระจำนวน 7,871 ล้านบาท (เทียบเท่าประมาณ 31.0 ล้านบาท)

7. ที่ดิน อาคารและอุปกรณ์

รายการเปลี่ยนแปลงของบัญชีที่ดิน อาคารและอุปกรณ์สำหรับงวดสามเดือนสิ้นสุดวันที่ 31 มีนาคม 2562 สรุปได้ดังนี้

	(หน่วย: พันบาท)	
	งบการเงินรวม	งบการเงินเฉพาะกิจการ
มูลค่าสุทธิตามบัญชี ณ วันที่ 1 มกราคม 2562	8,127,640	900,029
ซื้อเพิ่มระหว่างงวด - ราคาทุน	141,879	60,860
จำหน่าย/ตัดจำหน่ายระหว่างงวด - มูลค่าสุทธิตามบัญชี ณ วันที่จำหน่าย/ตัดจำหน่าย	(274)	(68)
ค่าเสื่อมราคาสำหรับงวด	(193,989)	(30,944)
ผลต่างจากการแปลงค่างบการเงินที่เป็นเงินตราต่างประเทศ	(95,695)	-
มูลค่าสุทธิตามบัญชี ณ วันที่ 31 มีนาคม 2562	7,979,561	929,877



Handwritten signature

(ยังไม่ได้ตรวจสอบ แต่สอบทานแล้ว)

8. เจ้าหนี้การค้าและเจ้าหนี้อื่น

(หน่วย: พันบาท)

	งบการเงินรวม		งบการเงินเฉพาะกิจการ	
	31 มีนาคม	31 ธันวาคม	31 มีนาคม	31 ธันวาคม
	2562	2561	2562	2561
		(ตรวจสอบแล้ว)		(ตรวจสอบแล้ว)
เจ้าหนี้การค้า - กิจการที่เกี่ยวข้องกัน (หมายเหตุ 4)	609	352	954,271	917,035
เจ้าหนี้การค้า - กิจการที่ไม่เกี่ยวข้องกัน	4,178,391	3,228,501	3,967,595	2,998,782
เจ้าหนี้กิจการที่เกี่ยวข้องกัน (หมายเหตุ 4)	103,954	78,948	191,277	276,981
เจ้าหนี้ตามสัญญาประกันความเสี่ยงราคาสินค้า	128,079	53,518	128,079	53,518
ค่าใช้จ่ายค้างจ่าย	587,086	654,078	285,554	298,345
รวมเจ้าหนี้การค้าและเจ้าหนี้อื่น	4,998,119	4,015,397	5,526,776	4,544,661

9. เงินกู้ยืมระยะยาวจากสถาบันการเงิน

การเปลี่ยนแปลงของบัญชีเงินกู้ยืมระยะยาวสำหรับงวดสามเดือนสิ้นสุดวันที่ 31 มีนาคม 2562 มีรายละเอียดดังนี้

(หน่วย: พันบาท)

	งบการเงินรวม
ยอดคงเหลือ ณ วันที่ 1 มกราคม 2562	211,521
จ่ายคืนเงินกู้	(25,980)
กำไรจากอัตราแลกเปลี่ยนที่ยังไม่เกิดขึ้นจริง	(2,209)
ยอดคงเหลือ ณ วันที่ 31 มีนาคม 2562	183,332
หัก: ส่วนที่ถึงกำหนดชำระภายในหนึ่งปี	(112,979)
เงินกู้ยืมระยะยาว - สุทธิจากส่วนที่ถึงกำหนดชำระภายในหนึ่งปี	70,353

เงื่อนไขของสัญญาเงินกู้

บริษัทย่อยต้องปฏิบัติตามเงื่อนไขบางประการภายใต้สัญญาเงินกู้ยืมระยะยาว เช่น การดำรงอัตราส่วนทางการเงิน การขอหนังสือค้ำประกันจากบริษัทและบริษัทย่อย การให้กู้ยืมเงินแก่กิจการที่เกี่ยวข้องกัน ข้อจำกัดเกี่ยวกับการจ่ายเงินปันผล การดำรงสัดส่วนของผู้ถือหุ้นและข้อจำกัดในการก่อภาระหนี้ระยะยาวเพิ่มเติม เป็นต้น



Signature

10. วงเงินสินเชื่อ

วงเงินสินเชื่อที่บริษัทฯและบริษัทย่อยได้รับจากสถาบันการเงินมีหลักประกันดังต่อไปนี้

- ก) การค้ำประกัน โดยบริษัทฯ บริษัทย่อย และผู้ถือหุ้นของบริษัทย่อย
- ข) การจำหน่าย/จำนองสินทรัพย์ของบริษัทย่อย โดย ณ วันที่ 31 มีนาคม 2562 และวันที่ 31 ธันวาคม 2561 สินทรัพย์ดังกล่าวมีมูลค่าสุทธิตามบัญชีสรุปได้ดังนี้

(หน่วย: ล้านบาท)

	งบการเงินรวม	
	31 มีนาคม 2562	31 ธันวาคม 2561
		(ตรวจสอบแล้ว)
สิทธิการเช่า - สุทธิ	133	137
ที่ดิน อาคาร และอุปกรณ์ - สุทธิ	3,278	3,088

เมื่อวันที่ 5 เมษายน 2562 บริษัทย่อยได้ถอนจำนองเรือเดินทะเล ซึ่งมีมูลค่าสุทธิทางบัญชี ณ วันที่ 31 มีนาคม 2562 จำนวน 705 ล้านบาท

- ค) การมีข้อจำกัดว่าบริษัทฯและบริษัทย่อยจะไม่ก่อให้เกิดภาระผูกพันต่อทรัพย์สิน
- ง) หนังสือให้การสนับสนุนทางการเงินซึ่งบริษัทฯและบริษัทย่อยได้ออกให้แก่ธนาคารต่างๆ
- จ) บริษัทฯยินยอมให้บริษัทย่อยร่วมใช้วงเงินสินเชื่อของบริษัทฯ โดยบริษัทฯต้องลงนามรับผิดชอบต่อธนาคารในฐานะลูกหนี้ร่วมในการใช้สินเชื่อของบริษัทย่อยในแต่ละคราว

11. ภาษีเงินได้

ภาษีเงินได้สำหรับงวดสามเดือนสิ้นสุดวันที่ 31 มีนาคม 2562 และ 2561 สรุปได้ดังนี้

(หน่วย: พันบาท)

	งบการเงินรวม		งบการเงินเฉพาะกิจการ	
	2562	2561	2562	2561
ภาษีเงินได้ปัจจุบัน:				
ภาษีเงินได้นิติบุคคลสำหรับงวด	(93,751)	(31,429)	(43,388)	(13,166)
ภาษีเงินได้รอการตัดบัญชี:				
ภาษีเงินได้รอการตัดบัญชีจากการเกิดผลแตกต่างชั่วคราวและการกลับรายการผลแตกต่างชั่วคราว	(11,924)	(9,492)	(25,988)	(9,257)
ภาษีเงินได้ที่แสดงอยู่ในงบกำไรขาดทุนเบ็ดเสร็จ	(105,675)	(40,921)	(69,376)	(22,423)



*(Handwritten signature)*  
*(Handwritten line)*

(ยังไม่ได้ตรวจสอบ แต่สอบทานแล้ว)

จำนวนภาษีเงินได้ที่เกี่ยวข้องกับส่วนประกอบแต่ละส่วนของกำไรขาดทุนเบ็ดเสร็จอื่นสำหรับงวดสามเดือนสิ้นสุดวันที่ 31 มีนาคม 2562 และ 2561 สรุปได้ดังนี้

(หน่วย: พันบาท)

	งบการเงินรวม/งบการเงินเฉพาะกิจการ	
	2562	2561
ภาษีเงินได้รอการตัดบัญชีที่เกี่ยวข้องกับการเปลี่ยนแปลงในมูลค่าสุทธิของตราสารอนุพันธ์สำหรับการป้องกันความเสี่ยงในกระแสเงินสด	20,751	2,566


## 12. กำไรต่อหุ้น

กำไรต่อหุ้นขั้นพื้นฐานคำนวณโดยหารกำไรสำหรับงวดที่เป็นของผู้ถือหุ้นของบริษัทฯ (ไม่รวมกำไรขาดทุนเบ็ดเสร็จอื่น) ด้วยจำนวนถัวเฉลี่ยถ่วงน้ำหนักของหุ้นสามัญที่ออกอยู่ในระหว่างงวด

กำไรต่อหุ้นปรับลดคำนวณโดยหารกำไรสำหรับงวดที่เป็นของผู้ถือหุ้นของบริษัทฯ (ไม่รวมกำไรขาดทุนเบ็ดเสร็จอื่น) ด้วยผลรวมของจำนวนหุ้นสามัญถัวเฉลี่ยถ่วงน้ำหนักที่ออกอยู่ในระหว่างงวดกับจำนวนถัวเฉลี่ยถ่วงน้ำหนักของหุ้นสามัญที่บริษัทฯ อาจต้องออกเพื่อแปลงหุ้นสามัญเทียบเท่าให้เป็นหุ้นสามัญโดยสมมติว่าได้มีการแปลงเป็นหุ้นสามัญ ณ วันต้นงวด

กำไรต่อหุ้นขั้นพื้นฐานและกำไรต่อหุ้นปรับลดแสดงการคำนวณได้ดังนี้

	งบการเงินรวม					
	สำหรับงวดสามเดือนสิ้นสุดวันที่ 31 มีนาคม					
	กำไรสำหรับงวด		จำนวนหุ้นสามัญถัวเฉลี่ยถ่วงน้ำหนัก		กำไรต่อหุ้น	
2562	2561	2562	2561	2562	2561	
(พันบาท)	(พันบาท)	(พันหุ้น)	(พันหุ้น)	(บาท)	(บาท)	
<b>กำไรต่อหุ้นขั้นพื้นฐาน</b>						
กำไรส่วนที่เป็นของผู้ถือหุ้นของบริษัทฯ	717,676	304,078	1,574,842	1,564,209	0.46	0.19
<b>ผลกระทบของหุ้นสามัญเทียบเท่าปรับลด</b>						
ESOP-W3	-	-	-	378		
ESOP-W4	-	-	314	1,824		
ESOP-W5	-	-	1,567	6,492		
	-	-	1,881	8,694		
<b>กำไรต่อหุ้นปรับลด</b>						
กำไรที่เป็นของผู้ถือหุ้นสามัญ	717,676	304,078	1,576,723	1,572,903	0.46	0.19
สมมติว่ามีการใช้สิทธิซื้อหุ้นสามัญ						
หักไปสำคัญแสดงสิทธิ						



Signature: O. O. V. R.

(ยังไม่ได้ตรวจสอบ แต่สอบทานแล้ว)



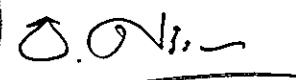
งบการเงินเฉพาะกิจการ						
สำหรับงวดสามเดือนสิ้นสุดวันที่ 31 มีนาคม						
กำไรสำหรับงวด		จำนวนหุ้นสามัญเฉลี่ย		กำไรต่อหุ้น		
		ถ่วงน้ำหนัก				
2562	2561	2562	2561	2562	2561	
(พันบาท)	(พันบาท)	(พันหุ้น)	(พันหุ้น)	(บาท)	(บาท)	
<b>กำไรต่อหุ้นขั้นพื้นฐาน</b>						
กำไรส่วนที่เป็นของผู้ถือหุ้นของบริษัทฯ	605,886	231,204	1,574,842	1,564,209	0.38	0.15
<b>ผลกระทบของหุ้นสามัญเทียบเท่าปรับลด</b>						
ESOP-W3	-	-	-	378		
ESOP-W4	-	-	314	1,824		
ESOP-W5	-	-	1,567	6,492		
	-	-	1,881	8,694		
<b>กำไรต่อหุ้นปรับลด</b>						
กำไรที่เป็นของผู้ถือหุ้นสามัญ						
สมมติว่ามีการใช้สิทธิซื้อหุ้นสามัญ						
จากใบสำคัญแสดงสิทธิ	605,886	231,204	1,576,723	1,572,903	0.38	0.15

### 13. ทุนเรือนหุ้น

ในระหว่างงวดมีการจดทะเบียนเพิ่มทุนชำระแล้วจากการใช้สิทธิตามใบสำคัญแสดงสิทธิที่จะซื้อหุ้นสามัญ (ESOP-W4 และ ESOP-W5) ซึ่งสรุปได้ดังนี้

	ESOP-W4	ESOP-W5	รวม
จำนวนใบสำคัญแสดงสิทธิที่ถูกใช้สิทธิ (หน่วย)	12,500	870,000	882,500
จำนวนหุ้นสามัญใหม่ที่จัดสรร (หุ้น)	125,000	870,000	995,000
จำนวนเงินรับจากการใช้สิทธิ (บาท)	617,625	7,455,900	8,073,525

บริษัทฯ ได้จดทะเบียนเพิ่มทุนชำระแล้วจากการใช้สิทธิดังกล่าวกับกระทรวงพาณิชย์เมื่อวันที่ 10 มกราคม 2562 โดยมีทุนชำระแล้วหลังจดทะเบียนเพิ่มทุนจำนวน 1,574,816,570 บาท (หุ้นสามัญจำนวน 1,574,816,570 หุ้น มูลค่าตราไว้หุ้นละ 1 บาท)



(ยังไม่ได้ตรวจสอบ แต่สอบทานแล้ว)




ณ วันที่ 31 มีนาคม 2562 บริษัทฯ ได้รับเงินล่วงหน้าค่าหุ้นเพิ่มทุนจากการใช้สิทธิตามใบสำคัญแสดงสิทธิที่จะซื้อหุ้นสามัญ (ESOP-W5) ซึ่งสรุปได้ดังนี้

	ESOP-W5
จำนวนใบสำคัญแสดงสิทธิที่ถูกใช้สิทธิ (หน่วย)	754,000
จำนวนหุ้นสามัญใหม่ที่จัดสรร (หุ้น)	754,000
จำนวนเงินรับจากการใช้สิทธิ (บาท)	6,461,780

บริษัทฯ ได้จดทะเบียนเพิ่มทุนชำระแล้วจากการใช้สิทธิดังกล่าวกับกระทรวงพาณิชย์เมื่อวันที่ 11 เมษายน 2562 โดยมีทุนชำระแล้วหลังจดทะเบียนเพิ่มทุนจำนวน 1,575,570,570 บาท (หุ้นสามัญจำนวน 1,575,570,570 หุ้น มูลค่าตราไว้หุ้นละ 1 บาท)

ณ วันที่ 31 มีนาคม 2562 และ 31 ธันวาคม 2561 บริษัทฯ มียอดคงเหลือของใบสำคัญแสดงสิทธิที่จะซื้อหุ้นสามัญที่จัดสรรให้แก่กรรมการบริหารและ/หรือพนักงานของบริษัทฯ และบริษัทย่อยที่ยังไม่ได้ใช้สิทธิสรุปได้ดังนี้

	31 มีนาคม 2562	31 ธันวาคม 2561 (ตรวจสอบแล้ว)
ESOP-W4	46,100 หน่วย	46,100 หน่วย
ESOP-W5	2,791,000 หน่วย	3,545,000 หน่วย



(ซึ่งไม่ได้ตรวจสอบ แต่สอบทานแล้ว)


14. ส่วนงานดำเนินงาน

บริษัทฯ และบริษัทย่อยดำเนินธุรกิจหลักในส่วนงานดำเนินงานเพียงส่วนงานเดียวคือการผลิตและจำหน่ายผลิตภัณฑ์ยางมะตอยและน้ำมันปิโตรเลียม โดยมีธุรกิจขนส่งทางเรือเป็นธุรกิจสนับสนุนการผลิตและจำหน่ายผลิตภัณฑ์ยางมะตอยและน้ำมันปิโตรเลียม และมีการรวมการบริหารของกลุ่มบริษัทเป็นผู้มีอำนาจตัดสินใจสูงสุดด้านการดำเนินงานของบริษัทฯ และบริษัทย่อย ดังนั้น รายได้ กำไรจากการดำเนินงาน และสินทรัพย์ทั้งหมดที่แสดงอยู่ในงบการเงิน จึงถือเป็นการรายงานส่วนงานดำเนินงานดำเนินงาน บริษัทฯ และบริษัทย่อยจึงแสดงข้อมูลจำแนกตามส่วนงานเฉพาะส่วนงานทางภูมิศาสตร์สำหรับงวดสามเดือนสิ้นสุดวันที่ 31 มีนาคม 2562 และ 2561 ดังนี้

	ส่วนงานที่ตั้งอยู่ในประเทศ		ส่วนงานที่ตั้งอยู่ในต่างประเทศ		การตัดรายการบัญชีระหว่างกัน		งบการเงินรวม	
	2562	2561	2562	2561	2562	2561	2562	2561
รายได้จากภายนอก	5,817	4,004	1,274	1,259	-	-	7,091	5,263
รายได้ระหว่างส่วนงาน	1,146	909	7	108	(1,153)	(1,017)	-	-
รายได้ทั้งสิ้น	6,963	4,913	1,281	1,367	(1,153)	(1,017)	7,091	5,263
กำไรจากการดำเนินงานตามส่วนงาน	715	315	11	(3)	(8)	(8)	718	304

(หน่วย: ล้านบาท)

บริษัทฯ และบริษัทย่อยใช้เกณฑ์ในการกำหนดราคาระหว่างกันตามที่กล่าวไว้ในหมายเหตุประกอบงบการเงินระหว่างกาลข้อ 4



*(Handwritten signature)*


(ยังไม่ได้ตรวจสอบ แต่สอบทานแล้ว)

15. ภาวะผูกพันและหนี้สินที่อาจเกิดขึ้น
- 15.1 ภาวะผูกพันเกี่ยวกับรายจ่ายฝ่ายทุน
- บริษัทฯ และบริษัทย่อยมีรายจ่ายฝ่ายทุนซึ่งเกี่ยวข้องกับเครื่องจักร อุปกรณ์ และการก่อสร้างอาคารคงเหลือเป็นจำนวนเงินดังนี้

สกุลเงิน	งบการเงินรวม		งบการเงินเฉพาะกิจการ		(หน่วย: ล้านบาท)
	31 มีนาคม 2562	31 ธันวาคม 2561	31 มีนาคม 2562	31 ธันวาคม 2561	
บาท	109	115	100	109	
ริงกิตมาเลเซีย	81	63	-	-	
เวียดนามดอง	24,185	26,742	-	-	

(ตรวจสอบแล้ว)

(ตรวจสอบแล้ว)



The image shows a handwritten signature in black ink, which appears to be 'D. ONI'. Below the signature is a circular stamp. The stamp contains the text 'บริษัท ทีพีซี จำกัด (มหาชน)' (TIPCO PUBLIC LIMITED) around the perimeter and 'TIPCO PUBLIC LIMITED' in the center. There is a small logo in the center of the stamp.

1.5.2 การผูกพันเกี่ยวกับสัญญาเช่าค่านางาน

บริษัทและบริษัทย่อยได้ทำสัญญาเช่าที่เกี่ยวข้องกับการเช่าอาคารและโกดัง การเช่ารถ รวมทั้งสัญญาจ้างบริการต่างๆ บริษัทฯและบริษัทย่อยมีจำนวนเงินขั้นต่ำที่ต้องจ่ายในอนาคตในการจ่ายค่าเช่าและค่าบริการตามสัญญาดังกล่าว ดังนี้

จ่ายชำระภายใน	งบการเงินรวม						งบการเงิน เฉพาะกิจการ
	บาท	เหรียญสหรัฐอเมริกา	เวียดนามดอง	อินโดนีเซียรูเปีย	ริงกิตมาเลเซีย	เรนมินบี	
1 ปี	73	-	3,837	1,166	2	-	65
2 ถึง 5 ปี	79	-	7,678	2,667	-	1	75
มากกว่า 5 ปี	-	1	28,977	3,278	-	1	-



ณ วันที่ 31 มีนาคม 2562

(หน่วย: ล้าน)

จ่ายชำระภายใน	งบการเงินรวม						งบการเงิน เฉพาะกิจการ
	บาท	เหรียญสหรัฐอเมริกา	เวียดนามดอง	อินโดนีเซียรูเปีย	ริงกิตมาเลเซีย	เรนมินบี	
1 ปี	68	1	4,510	1,486	2	-	59
2 ถึง 5 ปี	32	1	7,873	2,722	-	1	28
มากกว่า 5 ปี	-	1	-	3,444	-	1	-

ณ วันที่ 31 ธันวาคม 2561 (ตรวจสอบแล้ว)

(หน่วย: ล้าน)



### 15.3 ภาระผูกพันเกี่ยวกับสัญญาให้บริการระยะยาว

บริษัทฯ ได้เข้าทำสัญญาเพื่อรับบริการด้านการบริหารและการตลาดและเพื่อรับความรู้ทางวิชาการและความช่วยเหลือทางด้านเทคนิคเกี่ยวกับการผลิตแอสฟัลท์ อิมัลชันและ โมดิฟายด์ แอสฟัลท์ กับ Colas S.A. ตามเงื่อนไขของสัญญา บริษัทฯ ต้องจ่ายค่าธรรมเนียมการบริหารเป็นจำนวนเงิน 145,000 ยูโรต่อปี และจ่ายค่าธรรมเนียมสำหรับความช่วยเหลือด้านเทคนิคในอัตราร้อยละ 0.75 ของยอดขายได้รวม ของบริษัทฯ และบริษัทย่อยสำหรับผลิตภัณฑ์ที่กำหนดไว้ ซึ่งในระหว่างงวดสามเดือนสิ้นสุดวันที่ 31 มีนาคม 2562 และ 2561 บริษัทฯ มีค่าใช้จ่ายภายใต้สัญญาดังกล่าวเป็นจำนวนเงินประมาณ 14.3 ล้านบาท และ 7.7 ล้านบาท ตามลำดับ

### 15.4 ภาระผูกพันเกี่ยวกับสัญญาซื้อน้ำมันดิบ

ในระหว่างปี 2557 บริษัทฯ ได้ทำสัญญาเพื่อซื้อน้ำมันดิบจำนวน 44 ล้านบาร์เรล กับบริษัทแห่งหนึ่งในประเทศเวเนซุเอลา สัญญาดังกล่าวมีระยะเวลา 4 ปี ซึ่งจะครบกำหนดในเดือนธันวาคม 2560 อย่างไรก็ตาม เมื่อวันที่ 25 พฤษภาคม 2559 บริษัทฯ ได้แก้ไขสัญญาดังกล่าวเพื่อเพิ่มปริมาณการซื้อน้ำมันดิบอีกจำนวน 33 ล้านบาร์เรล รวมเป็นจำนวน 77 ล้านบาร์เรล และได้ขยายระยะเวลาสัญญาดังกล่าวออกไปอีก 3 ปี เป็นครบกำหนดในเดือนธันวาคม 2563



ณ วันที่ 31 มีนาคม 2562 บริษัทฯ มีจำนวนน้ำมันดิบตามสัญญาดังกล่าวที่ยังไม่ได้รับการส่งมอบคงเหลืออยู่จำนวน 26 ล้านบาร์เรล

### 15.5 หนังสือค้ำประกันธนาคาร

บริษัทฯ และบริษัทย่อยมีหนังสือค้ำประกันที่ออกโดยธนาคาร ในนามบริษัทฯ และบริษัทย่อย ซึ่งเกี่ยวข้องกับภาระผูกพันทางปฏิบัติบางประการตามปกติธุรกิจคงเหลืออยู่เป็นจำนวนเงินดังนี้

(หน่วย: ล้านบาท)

สกุลเงิน	งบการเงินรวม		งบการเงินเฉพาะกิจการ	
	31 มีนาคม 2562	31 ธันวาคม 2561	31 มีนาคม 2562	31 ธันวาคม 2561
		(ตรวจสอบแล้ว)		(ตรวจสอบแล้ว)
บาท	3	3	2	2
ริงกิตมาเลเซีย	8	9	-	-




(ยังไม่ได้ตรวจสอบ แต่สอบทานแล้ว)

16. ความเสี่ยงจากอัตราแลกเปลี่ยน

บริษัทฯ และบริษัทย่อยมียอดคงเหลือของสินทรัพย์และหนี้สินทางการเงินที่เป็นสกุลเงินตราต่างประเทศ ดังนี้

สกุลเงิน	งบการเงินรวม					
	สินทรัพย์ทางการเงิน		หนี้สินทางการเงิน		อัตราแลกเปลี่ยนเฉลี่ย	
	31 มีนาคม	31 ธันวาคม	31 มีนาคม	31 ธันวาคม	31 มีนาคม	31 ธันวาคม
	2562	2561	2562	2561	2562	2561
	(ล้านบาท)	(ล้านบาท)	(ล้านบาท)	(ล้านบาท)	(บาทต่อ 1 หน่วยเงินตราต่างประเทศ)	(ล้านบาท)
		(ตรวจสอบแล้ว)		(ตรวจสอบแล้ว)		(ตรวจสอบแล้ว)
เหรียญสหรัฐอเมริกา	55	37	126	148	31.8	32.4
ยูโร	-	-	5	2	35.7	37.1
ริงกิตมาเลเซีย	7	-	10	-	7.8	7.8
เยน	-	-	6	1	0.3	0.3
จ๊าตพม่า	-	-	-	2	0.0209	0.0209

สกุลเงิน	งบการเงินเฉพาะกิจการ					
	สินทรัพย์ทางการเงิน		หนี้สินทางการเงิน		อัตราแลกเปลี่ยนเฉลี่ย	
	31 มีนาคม	31 ธันวาคม	31 มีนาคม	31 ธันวาคม	31 มีนาคม	31 ธันวาคม
	2562	2561	2562	2561	2562	2561
	(ล้านบาท)	(ล้านบาท)	(ล้านบาท)	(ล้านบาท)	(บาทต่อ 1 หน่วยเงินตราต่างประเทศ)	(ล้านบาท)
		(ตรวจสอบแล้ว)		(ตรวจสอบแล้ว)		(ตรวจสอบแล้ว)
เหรียญสหรัฐอเมริกา	115	112	138	164	31.8	32.4
ยูโร	-	-	5	2	35.7	37.1
เรนมินบิ	52	52	-	-	4.7	4.7
ริงกิตมาเลเซีย	-	-	5	3	7.8	7.8
อิน โคนีเซียวเปี๋ย	-	-	-	76	0.0022	0.0022
จ๊าตพม่า	-	-	-	2	0.0209	0.0209

(ยังไม่ได้ตรวจสอบ แต่สอบทานแล้ว)

บริษัทฯ และบริษัทย่อยมีสัญญาซื้อขายเงินตราต่างประเทศล่วงหน้าซึ่งครบกำหนดภายในหนึ่งปีคงเหลือ ดังนี้



ณ วันที่ 31 มีนาคม 2562

สกุลเงิน	งบการเงินรวม		งบการเงินเฉพาะกิจการ		อัตราแลกเปลี่ยนตามสัญญาของ	
	จำนวน	จำนวน	จำนวน	จำนวน	จำนวน	จำนวน
	ที่ขาย	ที่ซื้อ	ที่ขาย	ที่ซื้อ	ที่ขาย	ที่ซื้อ
	(ล้าน)	(ล้าน)	(ล้าน)	(ล้าน)	(ต่อ 1 หน่วยเงินตราต่างประเทศ)	
เหรียญสหรัฐอเมริกา	10	11	10	11	31.5 - 31.8 บาท	31.6 - 31.8 บาท
เหรียญสหรัฐอเมริกา	-	2	-	-	-	23,250 เวียดนาม ดอง
เหรียญสหรัฐอเมริกา	-	3	-	-	-	14,300 - 14,350 อิน โคนีเซียรูเปีย

ณ วันที่ 31 ธันวาคม 2561 (ตรวจสอบแล้ว)

สกุลเงิน	งบการเงินรวม		งบการเงินเฉพาะกิจการ		อัตราแลกเปลี่ยนตามสัญญาของ	
	จำนวน	จำนวน	จำนวน	จำนวน	จำนวน	จำนวน
	ที่ขาย	ที่ซื้อ	ที่ขาย	ที่ซื้อ	ที่ขาย	ที่ซื้อ
	(ล้าน)	(ล้าน)	(ล้าน)	(ล้าน)	(ต่อ 1 หน่วยเงินตราต่างประเทศ)	
เหรียญสหรัฐอเมริกา	6	8	6	7	32.4 - 32.7 บาท	32.6 - 33.0 บาท
เหรียญสหรัฐอเมริกา	-	5	-	-	-	23,245 - 23,348 เวียดนามดอง
เหรียญสหรัฐอเมริกา	-	11	-	-	-	14,458 - 15,391 อิน โคนีเซียรูเปีย
ยูโร	-	12	-	12	-	1.1 เหรียญ สหรัฐอเมริกา

นอกจากนี้ บริษัทฯ และบริษัทย่อยยังมีความเสี่ยงจากการที่มีเงินลงทุนในบริษัทย่อย การร่วมค้าและบริษัทร่วมในต่างประเทศ เงินให้กู้ยืมแก่บริษัทย่อยในต่างประเทศ และเงินกู้ยืมจากสถาบันการเงิน ซึ่งบริษัทฯ และบริษัทย่อยไม่ได้ทำสัญญาป้องกันความเสี่ยงไว้



อ.อ.ร. -



(ยังไม่ได้ตรวจสอบ แต่สอบทานแล้ว)

17. ความเสี่ยงจากความผันผวนของราคาวัตถุดิบและสินค้า

ณ วันที่ 31 มีนาคม 2562 และวันที่ 31 ธันวาคม 2561 บริษัทฯมีสัญญาป้องกันความเสี่ยงราคาวัตถุดิบและสินค้า ซึ่งแสดงในงบแสดงฐานะการเงินตามมูลค่ายุติธรรมคงเหลืออยู่ดังนี้

ประเภทสัญญา	ประเภทสินค้า	งบการเงินรวม/งบการเงินเฉพาะกิจการ	
		31 มีนาคม 2562	31 ธันวาคม 2561 (ตรวจสอบแล้ว)
<u>สัญญาที่แสดงเป็นสินทรัพย์</u>			
สัญญาซื้อล่วงหน้า (Forward contract)	น้ำมันดิบ	21	-
สัญญาขายล่วงหน้า (Forward contract)	น้ำมันดิบ	-	27
สัญญาซื้อล่วงหน้า (Forward contract)	ปิโตรเลียม	4	-
สัญญาขายล่วงหน้า (Forward contract)	ปิโตรเลียม	1	634
Four-way collar options	น้ำมันดิบ	6	-
รวมสัญญาป้องกันความเสี่ยงราคาสินค้า ที่แสดงเป็นสินทรัพย์		32	661
<u>สัญญาที่แสดงเป็นหนี้สิน</u>			
สัญญาขายล่วงหน้า (Forward contract)	น้ำมันดิบ	143	9
สัญญาขายล่วงหน้า (Forward contract)	ปิโตรเลียม	201	22
Four-way collar options	น้ำมันดิบ	-	122
รวมสัญญาป้องกันความเสี่ยงราคาสินค้า ที่แสดงเป็นหนี้สิน		344	153

ตามนโยบายการบัญชีสำหรับการบัญชีป้องกันความเสี่ยงของกระแสเงินสด ในระหว่างงวดสามเดือนสิ้นสุดวันที่ 31 มีนาคม 2562 และ 2561 บริษัทฯบันทึกการขาดทุนจากการเปลี่ยนแปลงในมูลค่ายุติธรรมของสัญญาขายล่วงหน้าในกำไรขาดทุนเบ็ดเสร็จอื่นเป็นจำนวน 16.8 ล้านดอลลาร์สหรัฐฯ (เทียบเท่าประมาณ 541 ล้านบาท) และ 1.3 ล้านดอลลาร์สหรัฐฯ (เทียบเท่าประมาณ 40.2 ล้านบาท) ตามลำดับ



18. ความเสียหายจากเหตุการณ์เพลิงไหม้ที่บริษัทย่อย

เมื่อวันที่ 5 กรกฎาคม 2561 เกิดเหตุเพลิงไหม้ถังเก็บน้ำมันดิบของบริษัทย่อยแห่งหนึ่งในประเทศมาเลเซีย ผลจากเหตุการณ์ดังกล่าว บริษัทฯและบริษัทย่อยบันทึกค่าความเสียหายของมูลค่าสินทรัพย์ตามบัญชีทั้งสิ้นจำนวน 8.8 ล้านดอลลาร์สหรัฐฯ หรือเทียบเท่าประมาณ 289.9 ล้านบาท และบันทึกรายการค่าใช้จ่ายที่เกี่ยวข้องจากเหตุการณ์ดังกล่าวเป็นจำนวนประมาณ 2.1 ล้านดอลลาร์สหรัฐฯ หรือเทียบเท่าประมาณ 68.2 ล้านบาทในงบกำไรขาดทุนเบ็ดเสร็จสำหรับปีสิ้นสุดวันที่ 31 ธันวาคม 2561

ในไตรมาสที่ 1 ของปี 2562 บริษัทย่อยมีค่าใช้จ่ายในการดำเนินงานเพิ่มเติมสำหรับการจัดเก็บและขนส่งน้ำมันดิบ และค่าใช้จ่ายที่เกี่ยวข้องอื่นจำนวนรวมประมาณ 4.5 ล้านดอลลาร์สหรัฐฯหรือเทียบเท่าประมาณ 143 ล้านบาท ค่าใช้จ่ายเหล่านี้บางส่วนจะเกิดขึ้นจนกระทั่งถังเก็บน้ำมันดิบที่เสียหายจะสามารถกลับมาใช้งานได้

ฝ่ายบริหารของบริษัทฯและบริษัทย่อยเชื่อว่าบริษัทฯและบริษัทย่อยจะไม่มีผลขาดทุนอย่างเป็นทางการสำคัญจากเหตุการณ์ดังกล่าว เนื่องจากมีประกันภัยคุ้มครองความเสียหายต่อสินทรัพย์และความเสียหายจากการที่ธุรกิจหยุดชะงัก ปัจจุบันผู้บริหารของบริษัทฯและบริษัทย่อยอยู่ในระหว่างการเจรจาต่อรองค่าสินไหมทดแทนจากบริษัทประกัน

19. เหตุการณ์ภายหลังรอบระยะเวลารายงาน

19.1 การจ่ายเงินปันผล

เมื่อวันที่ 5 เมษายน 2562 ที่ประชุมสามัญผู้ถือหุ้นของบริษัทฯครั้งที่ 1/2562 ได้มีมติอนุมัติให้จ่ายเงินปันผลสำหรับปี 2561 ในอัตราหุ้นละ 0.3 บาท รวมเงินปันผลทั้งสิ้นประมาณ 472 ล้านบาท บริษัทฯได้จ่ายเงินปันผลดังกล่าวแล้วเมื่อวันที่ 26 เมษายน 2562


19.2 การแก้ไขกฎหมายที่เกี่ยวข้องกับอัตราค่าชดเชยกรณีเลิกจ้าง

เมื่อวันที่ 5 เมษายน 2562 พระราชบัญญัติคุ้มครองแรงงาน (ฉบับที่ 7) พ.ศ. 2562 ได้ประกาศลงในราชกิจจานุเบกษา ซึ่งได้กำหนดอัตราค่าชดเชยเพิ่มเติมกรณีนายจ้างเลิกจ้างสำหรับลูกจ้างซึ่งทำงานติดต่อกันครบ 20 ปีขึ้นไปให้มีสิทธิได้รับค่าชดเชยไม่น้อยกว่าค่าจ้างอัตราสุดท้าย 400 วัน กฎหมายดังกล่าวจะมีผลบังคับใช้ตั้งแต่วันที่ 5 พฤษภาคม 2562 เป็นต้นไป การเปลี่ยนแปลงดังกล่าวถือเป็นการแก้ไขโครงการสำหรับโครงการผลประโยชน์หลังออกจากงาน และมีผลกระทบให้บริษัทฯและบริษัทย่อยมีหนี้สินสำรองผลประโยชน์ระยะยาวของพนักงานเพิ่มขึ้น 17 ล้านบาท (เฉพาะของบริษัทฯ: 13 ล้านบาท) บริษัทฯและบริษัทย่อยจะบันทึกผลกระทบจากการเปลี่ยนแปลงดังกล่าวโดยรับรู้เป็นค่าใช้จ่ายในไตรมาส

ที่สองของปี 2562

การอนุมัติงบการเงินระหว่างกาล

งบการเงินระหว่างกาลนี้ได้รับอนุมัติให้ออกโดยกรรมการผู้มีอำนาจของบริษัทฯ เมื่อวันที่ 8 พฤษภาคม 2562



อ.อ.ง.