

---

บริษัท ทีปโก้แอสฟัลท์ จำกัด (มหาชน) และบริษัทย่อย  
รายงาน และ งบการเงินรวม  
31 ธันวาคม 2561



Building a better  
working world

EY Office Limited  
33rd Floor, Lake Rajada Office Complex  
193/136-137 Rajadapisek Road  
Klongtoey, Bangkok 10110  
G.P.O.Box 1047, Bangkok 10501, Thailand  
Tel: +66 2264 9090  
Fax: +66 2264 0789-90  
ey.com

บริษัท สำนักงาน อีวาย จำกัด  
ชั้น 33 อาคารเลครัชดา  
193/136-137 ถนนรัชดาภิเษก  
คลองเตย กรุงเทพฯ 10110  
ต.ป.ณ. 1047 กรุงเทพฯ 10501  
โทรศัพท์: +66 2264 9090  
โทรสาร: +66 2264 0789-90  
ey.com

## รายงานของผู้สอบบัญชีรับอนุญาต

เสนอต่อผู้ถือหุ้นของบริษัท ทิปโก้แอสฟัลท์ จำกัด (มหาชน)

### ความเห็น

ข้าพเจ้าได้ตรวจสอบงบการเงินรวมของบริษัท ทิปโก้แอสฟัลท์ จำกัด (มหาชน) และบริษัทย่อย (กลุ่มบริษัท) ซึ่งประกอบด้วยงบแสดงฐานะการเงินรวม ณ วันที่ 31 ธันวาคม 2561 งบกำไรขาดทุนเบ็ดเสร็จรวม งบแสดงการเปลี่ยนแปลงส่วนของผู้ถือหุ้นรวมและงบกระแสเงินสดรวม สำหรับปีสิ้นสุดวันเดียวกัน และหมายเหตุประกอบงบการเงินรวม รวมถึงหมายเหตุสรุปนโยบายการบัญชีที่สำคัญ และได้ตรวจสอบงบการเงินเฉพาะกิจการของบริษัท ทิปโก้แอสฟัลท์ จำกัด (มหาชน) (บริษัทฯ) ด้วยเช่นกัน

ข้าพเจ้าเห็นว่างบการเงินข้างต้นนี้แสดงฐานะการเงิน ณ วันที่ 31 ธันวาคม 2561 ผลการดำเนินงานและกระแสเงินสด สำหรับปีสิ้นสุดวันเดียวกันของบริษัท ทิปโก้แอสฟัลท์ จำกัด (มหาชน) และบริษัทย่อย และเฉพาะของ บริษัท ทิปโก้แอสฟัลท์ จำกัด (มหาชน) โดยถูกต้องตามที่ควรในสาระสำคัญตามมาตรฐานการรายงานทางการเงิน

### เกณฑ์ในการแสดงความเห็น

ข้าพเจ้าได้ปฏิบัติตามตรวจสอบตามมาตรฐานการสอบบัญชี ความรับผิดชอบของข้าพเจ้าได้กล่าวไว้ในวรรค ความรับผิดชอบของผู้สอบบัญชีต่อการตรวจสอบงบการเงินในรายงานของข้าพเจ้า ข้าพเจ้ามีความเป็นอิสระ จากกลุ่มบริษัทตามข้อกำหนดจรรยาบรรณของผู้ประกอบวิชาชีพบัญชีที่กำหนดโดยสภาวิชาชีพบัญชีในส่วนที่ เกี่ยวข้องกับการตรวจสอบงบการเงิน และข้าพเจ้าได้ปฏิบัติตามข้อกำหนดด้านจรรยาบรรณอื่นๆตามที่ระบุใน ข้อกำหนดนั้นด้วย ข้าพเจ้าเชื่อว่าหลักฐานการสอบบัญชีที่ข้าพเจ้าได้รับเพียงพอและเหมาะสมเพื่อใช้เป็นเกณฑ์ ในการแสดงความเห็นของข้าพเจ้า

## เรื่องสำคัญในการตรวจสอบ

เรื่องสำคัญในการตรวจสอบคือเรื่องต่างๆ ที่มีนัยสำคัญที่สุดตามดุลยพินิจของผู้ประกอบวิชาชีพของข้าพเจ้า ในการตรวจสอบงบการเงินสำหรับงวดปัจจุบัน ข้าพเจ้าได้นำเรื่องเหล่านี้มาพิจารณาในบริบทของการตรวจสอบ งบการเงิน โดยรวมและในการแสดงความเห็นของข้าพเจ้า ทั้งนี้ ข้าพเจ้าไม่ได้แสดงความเห็นแยกต่างหากสำหรับ เรื่องเหล่านี้

ข้าพเจ้าได้ปฏิบัติงานตามความรับผิดชอบที่ได้กล่าวไว้ในวรรคความรับผิดชอบของผู้สอบบัญชีต่อการตรวจสอบ งบการเงินในรายงานของข้าพเจ้า ซึ่งได้รวมความรับผิดชอบที่เกี่ยวกับเรื่องเหล่านี้ด้วย การปฏิบัติงานของข้าพเจ้า ได้รวมวิธีการตรวจสอบที่ออกแบบมาเพื่อตอบสนองต่อการประเมินความเสี่ยงจากการแสดงข้อมูลที่ขัดต่อ ข้อเท็จจริงอันเป็นสาระสำคัญในงบการเงิน ผลของวิธีการตรวจสอบของข้าพเจ้า ซึ่งได้รวมวิธีการตรวจสอบ สำหรับเรื่องเหล่านี้ด้วย ได้ใช้เป็นเกณฑ์ในการแสดงความเห็นของข้าพเจ้าต่องบการเงิน โดยรวม

เรื่องสำคัญในการตรวจสอบ พร้อมวิธีการตรวจสอบสำหรับแต่ละเรื่องมีดังต่อไปนี้

### การรับรู้รายได้

เนื่องจากรายได้จากการขายเป็นรายการที่มีมูลค่าที่เป็นสาระสำคัญ และเป็นรายการที่ส่งผลกระทบต่อ ผลการดำเนินงานของบริษัทฯ โดยตรง ดังนั้นข้าพเจ้าจึงให้ความสำคัญเป็นพิเศษต่อการรับรู้รายได้ ทั้งนี้เพื่อให้ มั่นใจว่ารายได้จากการขายถูกรับรู้ในบัญชีถูกต้อง

ข้าพเจ้าได้ประเมินความเหมาะสมและทดสอบความมีประสิทธิภาพของระบบการควบคุมภายในของบริษัทฯ ที่เกี่ยวข้องกับวงจรรายได้ สุ่มตรวจสอบเอกสารประกอบรายการขายที่เกิดขึ้นในระหว่างปีและขยายขอบเขต การตรวจสอบในช่วงใกล้สิ้นรอบระยะเวลาบัญชี ตรวจสอบใบลดหนี้ที่บริษัทฯ ออกหลังวันสิ้นรอบระยะเวลา บัญชี วิเคราะห์เปรียบเทียบข้อมูลบัญชีรายได้แบบแยกย่อย เพื่อตรวจสอบความผิดปกติที่อาจเกิดขึ้นของรายการขาย ตลอดรอบระยะเวลาบัญชี โดยเฉพาะรายการบัญชีที่ทำผ่านใบสำคัญทั่วไป

## การวัดมูลค่าเครื่องมือทางการเงิน

กลุ่มบริษัทได้เข้าทำสัญญาเครื่องมือทางการเงินเพื่อป้องกันความเสี่ยงจากความผันผวนของราคาวัตถุดิบและราคาสินค้าสำเร็จรูป และอัตราแลกเปลี่ยนเงินตราต่างประเทศ กับคู่สัญญาจำนวนหลายราย และแสดงมูลค่ายุติธรรมของเครื่องมือทางการเงินดังกล่าวในงบแสดงฐานะการเงิน ในการประเมินมูลค่ายุติธรรมของเครื่องมือทางการเงินดังกล่าว ฝ่ายบริหารอ้างอิงเทคนิคและแบบจำลองการประเมินมูลค่าที่แนะนำโดยผู้เชี่ยวชาญ ซึ่งข้อมูลที่น่ามาใช้ในการประเมินมูลค่าส่วนใหญ่เป็นข้อมูลที่สามารถสังเกตได้ในตลาดที่เกี่ยวข้อง ดังนั้นความแตกต่างของสมมติฐานที่เกี่ยวข้องกับข้อมูลที่ใช้ในการคำนวณ จึงมีผลกระทบต่อมูลค่ายุติธรรมที่แสดงอยู่ในงบแสดงฐานะการเงิน

ข้าพเจ้าได้ทำความเข้าใจเกี่ยวกับขั้นตอนในการเข้าทำรายการและการบันทึกมูลค่ายุติธรรมสำหรับเครื่องมือทางการเงิน พร้อมทั้งทดสอบการคำนวณ การส่งหนังสือยืนยันยอดกับคู่สัญญาเพื่อประเมินความครบถ้วนของการบันทึกรายการ การสุ่มตรวจสอบเอกสารประกอบรายการที่เกิดขึ้นในระหว่างปีและหลังวันสิ้นรอบระยะเวลาบัญชี นอกจากนี้ ข้าพเจ้าได้ทดสอบความเหมาะสมของมูลค่ายุติธรรมโดยการวิเคราะห์เปรียบเทียบกับมูลค่ายุติธรรมที่กิจการใช้กับข้อมูลจากคู่สัญญาและข้อมูลที่มีอยู่ในตลาดที่สามารถหาได้ และได้ตรวจสอบความเหมาะสมและความครบถ้วนของข้อมูลที่เปิดเผยในหมายเหตุประกอบงบการเงิน

## การประมาณมูลค่าสุทธิที่คาดว่าจะได้รับของสินค้าน้ำมัน

การประมาณมูลค่าสุทธิที่คาดว่าจะได้รับของสินค้าน้ำมันจำเป็นต้องอาศัยดุลยพินิจของฝ่ายบริหารค่อนข้างมาก เนื่องจากการประมาณการดังกล่าวต้องใช้สมมติฐานที่สำคัญซึ่งอ้างอิงกับราคาตลาดของน้ำมันและผลิตภัณฑ์ปิโตรเลียมที่มีความผันผวนตามสภาพเศรษฐกิจและอุตสาหกรรม จึงมีผลต่อการประมาณมูลค่าสุทธิที่คาดว่าจะได้รับของสินค้าน้ำมันและส่งผลกระทบต่อมูลค่าสินค้าน้ำมันที่แสดงอยู่ในงบแสดงฐานะการเงิน

ข้าพเจ้าได้ทำความเข้าใจเกี่ยวกับวิธีการในการบันทึกการประมาณมูลค่าสุทธิที่คาดว่าจะได้รับของสินค้าน้ำมันและประเมินความเหมาะสมของเกณฑ์ในการพิจารณาและสมมติฐานที่สำคัญที่ฝ่ายบริหารใช้ในการประมาณมูลค่าสุทธิที่คาดว่าจะได้รับของสินค้าน้ำมัน ตรวจสอบความสม่ำเสมอในการใช้เกณฑ์ในการพิจารณาและสมมติฐานดังกล่าว รวมถึงทดสอบการคำนวณมูลค่าสุทธิที่คาดว่าจะได้รับ

## ข้อมูลอื่น

ผู้บริหารเป็นผู้รับผิดชอบต่อข้อมูลอื่น ซึ่งรวมถึงข้อมูลที่อยู่ในรายงานประจำปีของกลุ่มบริษัท (แต่ไม่รวมถึงงบการเงินและรายงานของผู้สอบบัญชีที่แสดงอยู่ในรายงานนั้น)

ความเห็นของข้าพเจ้าต้องบ่งชี้ว่าไม่ครอบคลุมถึงข้อมูลอื่นและข้าพเจ้าไม่ได้ให้ข้อสรุปในลักษณะการให้ความเชื่อมั่นในรูปแบบใดๆต่อข้อมูลอื่นนั้น

ความรับผิดชอบของข้าพเจ้าที่เกี่ยวข้องกับการตรวจสอบงบการเงินคือ การอ่านและพิจารณาว่าข้อมูลอื่นนั้นมีความขัดแย้งที่มีสาระสำคัญกับงบการเงินหรือกับความรู้อื่นที่ได้รับจากการตรวจสอบของข้าพเจ้าหรือไม่ หรือปรากฏว่าข้อมูลอื่นแสดงขัดต่อข้อเท็จจริงอันเป็นสาระสำคัญหรือไม่ หากในการปฏิบัติงานดังกล่าวข้าพเจ้าสรุปได้ว่าข้อมูลอื่นแสดงขัดต่อข้อเท็จจริงอันเป็นสาระสำคัญแล้ว ข้าพเจ้าจะต้องรายงานข้อเท็จจริงนั้น ทั้งนี้ ข้าพเจ้าไม่พบว่ามีความขัดแย้งที่ต้องรายงาน

## ความรับผิดชอบของผู้บริหารและผู้มีหน้าที่ในการกำกับดูแลต้องบ่งชี้

ผู้บริหารมีหน้าที่รับผิดชอบในการจัดทำและนำเสนอของงบการเงินเหล่านี้ โดยถูกต้องตามที่ควรตามมาตรฐานการรายงานทางการเงิน และรับผิดชอบเกี่ยวกับการควบคุมภายในที่ผู้บริหารพิจารณาว่าจำเป็นเพื่อให้สามารถจัดทำงบการเงินที่ปราศจากการแสดงข้อมูลที่ขัดต่อข้อเท็จจริงอันเป็นสาระสำคัญไม่ว่าจะเกิดจากการทุจริตหรือข้อผิดพลาด

ในการจัดทำงบการเงิน ผู้บริหารรับผิดชอบในการประเมินความสามารถของกลุ่มบริษัทในการดำเนินงานต่อเนื่อง การเปิดเผยเรื่องที่เกี่ยวข้องกับการดำเนินงานต่อเนื่องในกรณีที่มีเรื่องดังกล่าว และการใช้เกณฑ์การบัญชีสำหรับกิจการที่ดำเนินงานต่อเนื่องเว้นแต่ผู้บริหารมีความตั้งใจที่จะเลิกกลุ่มบริษัทหรือหยุดดำเนินงานหรือไม่สามารถดำเนินงานต่อเนื่องอีกต่อไปได้

ผู้มีหน้าที่ในการกำกับดูแลมีหน้าที่ในการสอดส่องดูแลกระบวนการในการจัดทำรายงานทางการเงินของกลุ่มบริษัท

## ความรับผิดชอบของผู้สอบบัญชีต่อการตรวจสอบงบการเงิน

การตรวจสอบของข้าพเจ้ามีวัตถุประสงค์เพื่อให้ได้ความเชื่อมั่นอย่างสมเหตุสมผลว่างบการเงิน โดยรวมปราศจากการแสดงข้อมูลที่ขัดต่อข้อเท็จจริงอันเป็นสาระสำคัญหรือไม่ ไม่ว่าจะเกิดจากการทุจริตหรือข้อผิดพลาด และเสนอรายงานของผู้สอบบัญชีซึ่งรวมความเห็นของข้าพเจ้าอยู่ด้วย ความเชื่อมั่นอย่างสมเหตุสมผลคือความเชื่อมั่นในระดับสูงแต่ไม่ได้เป็นการรับประกันว่าการปฏิบัติงานตรวจสอบตามมาตรฐานการสอบบัญชีจะสามารถตรวจพบข้อมูลที่ขัดต่อข้อเท็จจริงอันเป็นสาระสำคัญที่มีอยู่ได้เสมอไป ข้อมูลที่ขัดต่อข้อเท็จจริงอาจเกิดจากการทุจริตหรือข้อผิดพลาดและถือว่ามีสาระสำคัญเมื่อคาดการณ์อย่างสมเหตุสมผลได้ว่ารายการที่ขัดต่อข้อเท็จจริงแต่ละรายการหรือทุกรายการรวมกันจะมีผลต่อการตัดสินใจทางเศรษฐกิจของผู้ใช้งบการเงินจากการใช้งบการเงินเหล่านี้

ในการตรวจสอบของข้าพเจ้าตามมาตรฐานการสอบบัญชี ข้าพเจ้าใช้ดุลยพินิจและการสังเกตและสงสัยเกี่ยวกับผู้ประกอบวิชาชีพตลอดการตรวจสอบ และข้าพเจ้าได้ปฏิบัติตามดังต่อไปนี้ด้วย

- ระบุและประเมินความเสี่ยงที่อาจมีการแสดงข้อมูลที่ขัดต่อข้อเท็จจริงอันเป็นสาระสำคัญในงบการเงิน ไม่ว่าจะเกิดจากการทุจริตหรือข้อผิดพลาด ออกแบบและปฏิบัติตามวิธีการตรวจสอบเพื่อตอบสนองต่อความเสี่ยงเหล่านั้น และได้หลักฐานการสอบบัญชีที่เพียงพอและเหมาะสมเพื่อเป็นเกณฑ์ในการแสดงความเห็นของข้าพเจ้า ความเสี่ยงที่ไม่พบข้อมูลที่ขัดต่อข้อเท็จจริงอันเป็นสาระสำคัญซึ่งเป็นผลมาจากการทุจริตจะสูงกว่าความเสี่ยงที่เกิดจากข้อผิดพลาด เนื่องจากการทุจริตอาจเกี่ยวกับการสมรู้ร่วมคิด การปลอมแปลงเอกสารหลักฐาน การตั้งใจละเว้นการแสดงข้อมูล การแสดงข้อมูลที่ผิดตรงตามข้อเท็จจริง หรือการแทรกแซงการควบคุมภายใน
- ทำความเข้าใจเกี่ยวกับระบบการควบคุมภายในที่เกี่ยวข้องกับการตรวจสอบ เพื่อออกแบบวิธีการตรวจสอบให้เหมาะสมกับสถานการณ์ แต่ไม่ใช่เพื่อวัตถุประสงค์ในการแสดงความเห็นต่อความมีประสิทธิภาพของการควบคุมภายในของกลุ่มบริษัท
- ประเมินความเหมาะสมของนโยบายการบัญชีที่ผู้บริหาร ใช้และความสมเหตุสมผลของประมาณการทางบัญชีและการเปิดเผยข้อมูลที่เกี่ยวข้องที่ผู้บริหารจัดทำ
- สรุปเกี่ยวกับความเหมาะสมของการใช้เกณฑ์การบัญชีสำหรับกิจการที่ดำเนินงานต่อเนื่องของผู้บริหาร และสรุปจากหลักฐานการสอบบัญชีที่ได้รับว่ามีความไม่แน่นอนที่มีสาระสำคัญเกี่ยวกับเหตุการณ์หรือสถานการณ์ที่อาจเป็นเหตุให้เกิดข้อสงสัยอย่างมีนัยสำคัญต่อความสามารถของกลุ่มบริษัทในการดำเนินงานต่อเนื่องหรือไม่ หากข้าพเจ้าได้ข้อสรุปว่ามีความไม่แน่นอนที่มีสาระสำคัญ ข้าพเจ้าจะต้องให้ข้อสังเกตไว้ในรายงานของผู้สอบบัญชีของข้าพเจ้าถึงการเปิดเผยข้อมูลที่เกี่ยวข้องในงบการเงิน หรือหากเห็นว่าการเปิดเผยดังกล่าวไม่เพียงพอ ข้าพเจ้าจะแสดงความเห็นที่เปลี่ยนแปลงไป ข้อสรุปของข้าพเจ้าขึ้นอยู่กับหลักฐานการสอบบัญชีที่ได้รับจนถึงวันที่ในรายงานของผู้สอบบัญชีของข้าพเจ้า อย่างไรก็ตาม เหตุการณ์หรือสถานการณ์ในอนาคตอาจเป็นเหตุให้กลุ่มบริษัทต้องหยุดการดำเนินงานต่อเนื่องได้
- ประเมินการนำเสนอ โครงสร้างและเนื้อหาของงบการเงินโดยรวม รวมถึงการเปิดเผยข้อมูลที่เกี่ยวข้อง ตลอดจนประเมินว่างบการเงินแสดงรายการและเหตุการณ์ที่เกิดขึ้น โดยถูกต้องตามที่ควรหรือไม่
- รวบรวมเอกสารหลักฐานการสอบบัญชีที่เหมาะสมอย่างเพียงพอเกี่ยวกับข้อมูลทางการเงินของกิจการหรือของกิจกรรมทางธุรกิจภายในกลุ่มบริษัทเพื่อแสดงความเห็นต่องบการเงินรวม ข้าพเจ้ารับผิดชอบต่อการกำหนดแนวทาง การควบคุมดูแล และการปฏิบัติตามตรวจสอบกลุ่มบริษัท ข้าพเจ้าเป็นผู้รับผิดชอบแต่เพียงผู้เดียวต่อความเห็นของข้าพเจ้า



Building a better  
working world

ข้าพเจ้าได้สื่อสารกับผู้มีหน้าที่ในการกำกับดูแลในเรื่องต่างๆซึ่งรวมถึงขอบเขตและช่วงเวลาของการตรวจสอบตามที่ได้วางแผนไว้ประเด็นที่มีนัยสำคัญที่พบจากการตรวจสอบรวมถึงข้อบกพร่องที่มีนัยสำคัญในระบบการควบคุมภายในหากข้าพเจ้าได้พบในระหว่างการตรวจสอบของข้าพเจ้า

ข้าพเจ้าได้ให้คำรับรองแก่ผู้มีหน้าที่ในการกำกับดูแลว่าข้าพเจ้าได้ปฏิบัติตามข้อกำหนดจรรยาบรรณที่เกี่ยวข้องกับความเป็นอิสระและได้สื่อสารกับผู้มีหน้าที่ในการกำกับดูแลเกี่ยวกับความสัมพันธ์ทั้งหมดตลอดจนเรื่องอื่นซึ่งข้าพเจ้าเชื่อว่ามีเหตุผลที่บุคคลภายนอกอาจพิจารณาว่ากระทบต่อความเป็นอิสระของข้าพเจ้าและมาตรการที่ข้าพเจ้าใช้เพื่อป้องกันไม่ให้ข้าพเจ้าขาดความเป็นอิสระ

จากเรื่องทั้งหลายที่สื่อสารกับผู้มีหน้าที่ในการกำกับดูแล ข้าพเจ้าได้พิจารณาเรื่องต่างๆ ที่มีนัยสำคัญที่สุดในการตรวจสอบงบการเงินในงวดปัจจุบันและกำหนดเป็นเรื่องสำคัญในการตรวจสอบ ข้าพเจ้าได้อธิบายเรื่องเหล่านี้ไว้ในรายงานของผู้สอบบัญชี เว้นแต่กฎหมายหรือข้อบังคับห้ามไม่ให้เปิดเผยเรื่องดังกล่าวต่อสาธารณะ หรือในสถานการณ์ที่ยากที่จะเกิดขึ้น ข้าพเจ้าพิจารณาว่าไม่ควรสื่อสารเรื่องดังกล่าวในรายงานของข้าพเจ้าเพราะการกระทำดังกล่าวสามารถคาดการณ์ได้อย่างสมเหตุสมผลว่าจะมีผลกระทบในทางลบมากกว่าผลประโยชน์ที่ผู้มีส่วนได้เสียสาธารณะจะได้จากการสื่อสารดังกล่าว

ข้าพเจ้าเป็นผู้รับผิดชอบงานสอบบัญชีและการนำเสนอรายงานฉบับนี้

กรรณ แก้ว อิมปีกิตติกุล

กรรณ แก้ว อิมปีกิตติกุล

ผู้สอบบัญชีรับอนุญาต เลขทะเบียน 5874

บริษัท สำนักงาน อีวาย จำกัด

กรุงเทพฯ: 12 กุมภาพันธ์ 2562

## บริษัท ทิปกี้แอสฟัลท์ จำกัด (มหาชน) และบริษัทย่อย


## งบแสดงฐานะการเงิน

ณ วันที่ 31 ธันวาคม 2561

(หน่วย: บาท)

หมายเหตุ	งบการเงินรวม		งบการเงินเฉพาะกิจการ	
	2561	2560	2561	2560
สินทรัพย์				
สินทรัพย์หมุนเวียน				
เงินสดและรายการเทียบเท่าเงินสด		1,103,710,709	1,025,410,421	269,948,936
ลูกหนี้การค้าและลูกหนี้อื่น	6, 7	5,041,903,953	3,667,896,644	4,467,234,602
เงินให้กู้ยืมระยะสั้นแก่กิจการที่เกี่ยวข้องกัน	7	-	-	-
สินค้าคงเหลือ	8	7,321,720,492	3,892,145,391	6,292,329,561
สัญญาประกันความเสี่ยงราคาสินค้า	32, 33	660,802,762	344,889,174	660,802,762
สินทรัพย์หมุนเวียนอื่น		262,350,558	323,625,336	45,053,649
รวมสินทรัพย์หมุนเวียน		14,390,488,474	9,253,966,966	11,735,369,510
สินทรัพย์ไม่หมุนเวียน				
เงินลงทุนในบริษัทย่อย	9	-	-	7,693,264,766
เงินลงทุนในการร่วมค้า	10	130,496,162	42,047,725	67,552,611
เงินลงทุนในบริษัทร่วม	11	540,898,893	526,641,530	243,447,034
เงินให้กู้ยืมระยะยาวแก่กิจการที่เกี่ยวข้องกัน	7	-	-	1,248,755,789
อสังหาริมทรัพย์เพื่อการลงทุน	12	256,932,559	256,932,559	94,342,234
ที่ดิน อาคารและอุปกรณ์	13	8,127,640,054	8,558,655,479	900,028,849
ค่าความนิยม		146,293,504	146,293,504	-
สินทรัพย์ไม่มีตัวตนอื่น	14	230,015,833	260,995,385	87,873,685
สิทธิการเช่า	15	318,525,947	331,790,689	2,734,827
สินทรัพย์ภายใต้การควบคุม - สุทธิ	25	94,054,596	88,749,652	96,469,896
สินทรัพย์ไม่หมุนเวียนอื่น		18,120,153	46,624,461	3,933,452
รวมสินทรัพย์ไม่หมุนเวียน		9,862,977,701	10,258,730,984	10,438,403,143
รวมสินทรัพย์		24,253,466,175	19,512,697,950	22,173,772,653

หมายเหตุประกอบงบการเงินเป็นส่วนหนึ่งของงบการเงินนี้





บริษัท ทิปกัสแอสฟัลท์ จำกัด (มหาชน) และบริษัทย่อย

งบแสดงฐานะการเงิน (ต่อ)

ณ วันที่ 31 ธันวาคม 2561


(หน่วย: บาท)

หมายเหตุ	งบการเงินรวม		งบการเงินเฉพาะกิจการ	
	2561	2560	2561	2560
หนี้สินและส่วนของผู้ถือหุ้น				
หนี้สินหมุนเวียน				
เงินเบิกเกินบัญชีและเงินกู้ยืมระยะสั้นจากสถาบันการเงิน	16	6,936,125,867	2,026,716,961	6,450,173,607
เจ้าหนี้การค้าและเจ้าหนี้อื่น	7, 17	4,015,396,838	2,982,455,370	4,544,660,701
เงินกู้ยืมระยะสั้นจากกิจการที่เกี่ยวข้องกัน	7	-	-	25,000,000
ส่วนของเงินกู้ยืมระยะยาวจากสถาบันการเงินที่ถึงกำหนดชำระภายในหนึ่งปี	18	131,614,800	324,862,596	-
ภาษีเงินได้ค้างจ่าย		127,568,575	48,817,391	76,259,882
สัญญาประกันความเสี่ยงราคาสินค้า	32, 33	152,720,526	774,516,833	152,720,526
หนี้สินหมุนเวียนอื่น		116,591,974	67,750,532	110,707,183
รวมหนี้สินหมุนเวียน		11,480,018,580	6,225,119,683	11,359,521,899
หนี้สินไม่หมุนเวียน				
เงินกู้ยืมระยะยาวจากสถาบันการเงิน - สุทธิจากส่วนที่ถึงกำหนดชำระภายในหนึ่งปี	18	79,906,260	212,322,840	-
เงินกู้ยืมระยะยาวจากกิจการที่เกี่ยวข้องกัน	7	6,943,839	7,371,315	-
สำรองผลประโยชน์ระยะยาวของพนักงาน	20	149,496,442	137,624,257	107,683,832
หนี้สินไม่หมุนเวียนอื่น		-	1,020,307	-
รวมหนี้สินไม่หมุนเวียน		236,346,541	358,338,719	107,683,832
รวมหนี้สิน		11,716,365,121	6,583,458,402	11,467,205,731

๒

หมายเหตุประกอบงบการเงินเป็นส่วนหนึ่งของงบการเงินนี้

อ.อ.ร.



บริษัท ทีพีโก้แอสฟัลท์ จำกัด (มหาชน) และบริษัทย่อย

งบแสดงฐานะการเงิน (ต่อ)

ณ วันที่ 31 ธันวาคม 2561

(หน่วย: บาท)


	หมายเหตุ	งบการเงินรวม		งบการเงินเฉพาะกิจการ	
		2561	2560	2561	2560
ส่วนของผู้ถือหุ้น					
ทุนเรือนหุ้น	21				
ทุนจดทะเบียน					
หุ้นสามัญ 1,579,883,570 หุ้น (2560: 1,579,343,570 หุ้น)					
มูลค่าหุ้นละ 1 บาท		1,579,883,570	1,579,343,570	1,579,883,570	1,579,343,570
ทุนออกจำหน่ายและชำระเต็มมูลค่าแล้ว					
หุ้นสามัญ 1,573,821,570 หุ้น (2560: 1,562,464,570 หุ้น)					
มูลค่าหุ้นละ 1 บาท		1,573,821,570	1,562,464,570	1,573,821,570	1,562,464,570
ส่วนเกินมูลค่าหุ้นสามัญ		1,118,474,325	1,046,878,673	1,118,474,325	1,046,878,673
เงินรับล่วงหน้าค่าหุ้น	21	8,073,525	8,638,781	8,073,525	8,638,781
ส่วนของผู้มีส่วนได้เสียที่ไม่มีอำนาจควบคุมของบริษัทย่อย					
ที่บริษัทฯ ซื้อ ในราคาต่ำกว่ามูลค่าตามบัญชี		6,237,755	6,237,755	-	-
การเปลี่ยนแปลงส่วนได้เสียของบริษัทฯ ในบริษัทย่อย					
โดยไม่ได้สูญเสียอำนาจควบคุม		(570,310,802)	(570,310,802)	-	-
ส่วนทุนจากการจ่ายโดยใช้หุ้นเป็นเกณฑ์	22	174,753,421	155,756,068	174,753,421	155,756,068
กำไรสะสม					
จัดสรรแล้ว - สำรองตามกฎหมาย	23	172,123,329	172,123,329	172,123,329	172,123,329
ยังไม่ได้จัดสรร		10,163,249,305	11,008,947,953	7,259,324,083	7,874,173,888
องค์ประกอบอื่นของส่วนของผู้ถือหุ้น		(264,281,730)	(589,750,271)	399,996,669	-
รวมส่วนของผู้ถือหุ้นของบริษัทฯ		12,382,140,698	12,800,986,056	10,706,566,922	10,820,035,309
ส่วนของผู้มีส่วนได้เสียที่ไม่มีอำนาจควบคุมของบริษัทฯ		154,960,356	128,253,492	-	-
รวมส่วนของผู้ถือหุ้น		12,537,101,054	12,929,239,548	10,706,566,922	10,820,035,309
รวมหนี้สินและส่วนของผู้ถือหุ้น		24,253,466,175	19,512,697,950	22,173,772,653	17,129,863,171

หมายเหตุประกอบงบการเงินเป็นส่วนหนึ่งของงบการเงินนี้

อ. อ. ร.

กรรมการ

งบการเงินนี้ได้รับการอนุมัติจากที่ประชุมผู้ถือหุ้น  
ครั้งที่.....เมื่อวันที่.....




บริษัท ทีพีซีแอสฟัลท์ จำกัด (มหาชน) และบริษัทย่อย  
งบกำไรขาดทุนเบ็ดเสร็จ  
สำหรับปีสิ้นสุดวันที่ 31 ธันวาคม 2561

(หน่วย: บาท)

หมวดหมู่	งบการเงินรวม		งบการเงินเฉพาะกิจการ	
	2561	2560	2561	2560
รายได้				
รายได้จากการขายและบริการ	27,631,919,678	28,260,329,614	24,683,028,049	23,862,492,964
รายได้อื่น				
เงินปันผลรับจากบริษัทย่อยและบริษัทร่วม	9, 11	-	442,392,992	393,447,765
กำไรจากอัตราแลกเปลี่ยน	122,473,322	244,459,050	154,504,134	242,359,242
อื่นๆ	110,151,645	337,670,331	152,107,966	383,872,365
รวมรายได้	27,864,544,645	28,842,458,995	25,432,033,141	24,882,172,336
ค่าใช้จ่าย				
ต้นทุนขายและบริการ	24,487,808,333	24,108,781,591	22,784,446,600	21,305,674,104
(กำไร) ขาดทุนจากสัญญาประกันความเสี่ยงราคาสินค้า	32, 33	(2,121,615)	740,492,785	(6,570,846)
รายการปรับลดราคาทุนสินค้าคงเหลือให้เป็นมูลค่าสุทธิ				
ที่จะได้รับ (กลับรายการ)	8	782,445,589	(67,452,010)	935,401,371
		25,268,132,307	24,781,822,366	23,713,277,125
ค่าใช้จ่ายในการขาย				
		166,044,813	158,547,029	90,918,709
ค่าใช้จ่ายในการบริหาร				
		1,180,074,246	1,177,877,983	596,915,180
ค่าใช้จ่ายอื่น				
หนี้สูญและค่าเผื่อนี้สงสัยจะสูญ (กลับรายการ)		6,394,352	(112,063,488)	6,862,848
กลับรายการค่าเผื่อการค้ำของอสังหาริมทรัพย์เพื่อการลงทุน	12	-	(57,500,000)	-
ความเสี่ยงหายจากเหตุการณ์เพลิงไหม้ที่บริษัทย่อย	8, 35	358,115,207	-	-
รวมค่าใช้จ่าย		26,978,760,925	25,948,683,890	24,407,973,862
กำไรก่อนส่วนแบ่งกำไรจากเงินลงทุนในการร่วมก้าและบริษัทร่วม				
ค่าใช้จ่ายทางการเงินและภาษีเงินได้		885,783,720	2,893,775,105	1,024,059,279
ส่วนแบ่งกำไรจากเงินลงทุนในการร่วมก้าและบริษัทร่วม	10, 11	98,198,509	139,780,225	-
กำไรก่อนค่าใช้จ่ายทางการเงินและภาษีเงินได้		983,982,229	3,033,555,330	1,024,059,279
ค่าใช้จ่ายทางการเงิน		(169,217,353)	(105,967,714)	(102,929,326)
กำไรก่อนภาษีเงินได้		814,764,876	2,927,587,616	921,129,953
ภาษีเงินได้	25	(234,454,946)	(370,632,231)	(116,848,100)
กำไรสำหรับปี		580,309,930	2,556,955,385	804,281,853
กำไรขาดทุนเบ็ดเสร็จอื่น:				
รายการที่จะถูกบันทึกในส่วนของกำไรหรือขาดทุนในภายหลัง				
ผลต่างของอัตราแลกเปลี่ยนจากการแปลงค่าทางการเงิน				
ที่เป็นเงินตราต่างประเทศ		(81,965,707)	(578,467,791)	-
การเปลี่ยนแปลงในมูลค่าสุทธิของตราสารอนุพันธ์				
สำหรับการป้องกันความเสี่ยงในกระแสเงินสด - สุทธิจากภาษีเงินได้	25, 33	399,996,669	-	399,996,669
รายการที่จะถูกบันทึกในส่วนของกำไร				
หรือขาดทุนในภายหลัง - สุทธิจากภาษีเงินได้		318,030,962	(578,467,791)	399,996,669
รายการที่จะไม่ถูกบันทึกในส่วนของกำไรหรือขาดทุนในภายหลัง				
ผลขาดทุนจากการประมาณการ				
ตามหลักคณิตศาสตร์ประกันภัย - สุทธิจากภาษีเงินได้		(2,398,426)	(1,421,198)	(11,365,455)
รายการที่จะไม่ถูกบันทึกในส่วนของกำไร				
หรือขาดทุนในภายหลัง - สุทธิจากภาษีเงินได้		(2,398,426)	(1,421,198)	(11,365,455)
กำไรขาดทุนเบ็ดเสร็จอื่นสำหรับปี		315,632,536	(579,888,989)	388,631,214
กำไรขาดทุนเบ็ดเสร็จรวมสำหรับปี		895,942,466	1,977,066,396	1,192,913,067

หมายเหตุประกอบงบการเงินเป็นส่วนหนึ่งของงบการเงินนี้



๕

บริษัท ทีพีซีแอสฟัลท์ จำกัด (มหาชน) และบริษัทย่อย



งบกำไรขาดทุนเบ็ดเสร็จ (ต่อ)

สำหรับปีสิ้นสุดวันที่ 31 ธันวาคม 2561

(หน่วย: บาท)

	หมายเหตุ	งบการเงินรวม		งบการเงินเฉพาะกิจการ	
		2561	2560	2561	2560
การแบ่งปันกำไร					
ส่วนที่เป็นของผู้ถือหุ้นของบริษัทฯ		564,465,981	2,537,110,873	804,281,853	2,006,322,085
ส่วนที่เป็นของผู้มีส่วนได้เสียที่ไม่มีอำนาจควบคุมของบริษัทย่อย		15,843,949	19,844,512		
		<u>580,309,930</u>	<u>2,556,955,385</u>		
การแบ่งปันกำไรขาดทุนเบ็ดเสร็จรวม					
ส่วนที่เป็นของผู้ถือหุ้นของบริษัทฯ		887,536,096	1,959,443,069	1,192,913,067	2,006,322,085
ส่วนที่เป็นของผู้มีส่วนได้เสียที่ไม่มีอำนาจควบคุมของบริษัทย่อย		8,406,370	17,623,327		
		<u>895,942,466</u>	<u>1,977,066,396</u>		
กำไรต่อหุ้น	28				
กำไรต่อหุ้นขั้นพื้นฐาน					
กำไรส่วนที่เป็นของผู้ถือหุ้นของบริษัทฯ		0.36	1.63	0.51	1.29
กำไรต่อหุ้นปรับลด					
กำไรส่วนที่เป็นของผู้ถือหุ้นของบริษัทฯ		0.36	1.61	0.51	1.28

หมายเหตุประกอบงบการเงินเป็นส่วนหนึ่งของงบการเงินนี้



อ. อ. น. -



บริษัท ทีพีทีแอสฟัลท์ จำกัด (มหาชน) และบริษัทย่อย  
 งบแสดงการเปลี่ยนแปลงส่วนของผู้ถือหุ้น (ต่อ)  
 สำหรับปีสิ้นสุดวันที่ 31 ธันวาคม 2561

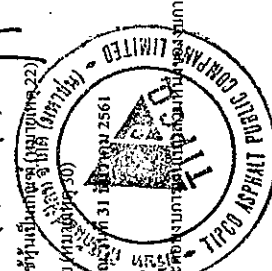
(หน่วย : บาท)

งบการเงินเฉพาะกิจการ

	ส่วนเกิน		ส่วนทุนจากการขาย โดยผู้ถือหุ้นเป็นเกณฑ์	กำไรสะสม		รวมองค์ประกอบอื่น ของส่วนของผู้ถือหุ้น	รวมส่วนของผู้ถือหุ้น
	มูลค่าหุ้นสามัญ	เงินรับล่วงหน้าค่าหุ้น		จัดสรรแล้ว	กำไรสะสม		
ทุนเรือนหุ้นที่ออก และชำระแล้ว							
ยอดคงเหลือ ณ วันที่ 1 มกราคม 2560	1,008,953,799	4,825,807	119,382,361	172,123,329	7,268,377,466	-	10,126,610,832
กำไรสำหรับปี	-	-	-	-	2,006,322,085	-	2,006,322,085
กำไรขาดทุนเบ็ดเสร็จอื่นสำหรับปี	-	-	-	-	-	-	-
กำไรขาดทุนเบ็ดเสร็จรวมสำหรับปี	-	-	-	-	2,006,322,085	-	2,006,322,085
ผู้ถือหุ้นสามัญเพิ่มทุน	37,924,874	(4,825,807)	-	-	-	-	42,565,567
เงินรับล่วงหน้าค่าหุ้น	-	8,638,781	-	-	-	-	8,638,781
การจ่ายโดยผู้ถือหุ้นเป็นเกณฑ์ (หมายเหตุ 21)	-	-	36,373,707	-	-	-	36,373,707
เงินปันผลจ่าย (หมายเหตุ 30)	-	-	-	-	(1,400,475,663)	-	(1,400,475,663)
ยอดคงเหลือ ณ วันที่ 31 ธันวาคม 2560	1,046,878,673	8,638,781	155,756,068	172,123,329	7,874,173,888	-	10,820,035,309
ยอดคงเหลือ ณ วันที่ 1 มกราคม 2561	1,046,878,673	8,638,781	155,756,068	172,123,329	7,874,173,888	-	10,820,035,309
กำไรสำหรับปี	-	-	-	-	804,281,853	-	804,281,853
กำไรขาดทุนเบ็ดเสร็จอื่นสำหรับปี	-	-	-	-	(11,365,455)	-	399,996,669
กำไรขาดทุนเบ็ดเสร็จรวมสำหรับปี	-	-	-	-	792,916,398	-	399,996,669
ผู้ถือหุ้นสามัญเพิ่มทุน	71,595,652	(8,638,781)	-	-	-	-	74,313,871
เงินรับล่วงหน้าค่าหุ้น (หมายเหตุ 21)	-	8,073,525	-	-	-	-	8,073,525
การจ่ายโดยผู้ถือหุ้นเป็นเกณฑ์ (หมายเหตุ 22)	-	-	18,997,353	-	-	-	18,997,353
เงินปันผลจ่าย (หมายเหตุ 30)	-	-	-	-	(1,407,766,203)	-	(1,407,766,203)
ยอดคงเหลือ ณ วันที่ 31 ธันวาคม 2561	1,118,474,325	8,073,525	174,753,421	172,123,329	7,259,324,083	-	10,706,566,922

ยอดคงเหลือ ณ วันที่ 1 มกราคม 2560  
 กำไรสำหรับปี  
 กำไรขาดทุนเบ็ดเสร็จอื่นสำหรับปี  
 ผู้ถือหุ้นสามัญเพิ่มทุน  
 เงินรับล่วงหน้าค่าหุ้น  
 การจ่ายโดยผู้ถือหุ้นเป็นเกณฑ์ (หมายเหตุ 21)  
 เงินปันผลจ่าย (หมายเหตุ 30)  
 ยอดคงเหลือ ณ วันที่ 31 ธันวาคม 2560

ยอดคงเหลือ ณ วันที่ 1 มกราคม 2561  
 กำไรสำหรับปี  
 กำไรขาดทุนเบ็ดเสร็จอื่นสำหรับปี  
 กำไรขาดทุนเบ็ดเสร็จรวมสำหรับปี  
 ผู้ถือหุ้นสามัญเพิ่มทุน (หมายเหตุ 21)  
 เงินรับล่วงหน้าค่าหุ้น (หมายเหตุ 21)  
 การจ่ายโดยผู้ถือหุ้นเป็นเกณฑ์ (หมายเหตุ 22)  
 เงินปันผลจ่าย (หมายเหตุ 30)  
 ยอดคงเหลือ ณ วันที่ 31 ธันวาคม 2561  
 หมายเหตุประกอบงบการเงินเฉพาะกิจการ



## บริษัท ทีปโก้เอสพีที จำกัด (มหาชน) และบริษัทย่อย

## งบกระแสเงินสด

สำหรับปีสิ้นสุดวันที่ 31 ธันวาคม 2561

(หน่วย: บาท)

	งบการเงินรวม		งบการเงินเฉพาะกิจการ	
	2561	2560	2561	2560
กระแสเงินสดจากกิจกรรมดำเนินงาน				
กำไรก่อนภาษีเงินได้	814,764,876	2,927,587,616	921,129,953	2,277,422,774
ปรับกระทบกำไรก่อนภาษีเงินได้เป็นเงินสดรับ (จ่าย) จากกิจกรรมดำเนินงาน				
ค่าเสื่อมราคาและค่าตัดจำหน่าย	1,001,210,295	1,007,091,685	267,723,151	196,644,669
ตัดจำหน่ายภาษีหัก ณ ที่จ่าย	-	23	-	-
หนี้สูญและค่าเผื่อหนี้สงสัยจะสูญ (โอนกลับ)	6,394,352	(112,063,488)	6,862,848	(71,363,550)
ปรับลดราคาทุนของสินค้าคงเหลือให้เป็นมูลค่าสุทธิที่จะได้รับ (โอนกลับ)	782,445,589	(67,452,010)	935,401,371	(174,714,169)
ค่าเผื่อการด้อยค่าของอุปกรณ์	2,385,481	-	-	-
ค่าเผื่อการด้อยค่าของสินทรัพย์จากเหตุการณ์เพลิงไหม้ที่บริษัทย่อย	289,935,903	-	-	-
รายได้เงินปันผลรับจากบริษัทย่อยและบริษัทร่วม	-	-	(442,392,992)	(393,447,765)
(กำไร) ขาดทุนจากอัตราแลกเปลี่ยนที่ยังไม่เกิดขึ้นจริง	(31,776,619)	(3,876,026)	(16,250,698)	114,710,062
กำไรจากการจำหน่ายอสังหาริมทรัพย์เพื่อการลงทุน	-	-	-	(45,504,435)
(กำไร) ขาดทุนจากการจำหน่ายที่ดินและอุปกรณ์	12,113,306	(74,308,830)	(5,611,325)	(26,583,972)
กลับรายการค่าเผื่อการด้อยค่าของอสังหาริมทรัพย์เพื่อการลงทุน	-	(57,500,000)	-	(9,000,000)
ส่วนแบ่งกำไรจากเงินลงทุนในการร่วมค้าและบริษัทร่วม	(98,198,509)	(139,780,225)	-	-
รายการจ่ายโดยใช้หุ้นเป็นเกณฑ์	18,997,353	36,373,707	11,766,711	29,040,190
สำรองผลประโยชน์ระยะยาวของพนักงาน	19,242,301	17,564,423	11,334,528	8,960,025
การเปลี่ยนแปลงในมูลค่ายุติธรรมของสัญญาซื้อขายเงินตราต่างประเทศล่วงหน้า	9,143,858	(524,743)	(1,270,504)	882,779
การเปลี่ยนแปลงในมูลค่ายุติธรรมของสัญญาประกันความเสี่ยงราคาสินค้า	(521,878,361)	893,617,177	(521,878,361)	893,617,177
การเปลี่ยนแปลงในมูลค่ายุติธรรมของสัญญาแลกเปลี่ยนอัตราดอกเบี้ยเงินกู้ยืม	(735,522)	(8,412,606)	(889,671)	(8,647,831)
ค่าใช้จ่ายดอกเบี้ย	153,176,429	95,810,436	99,280,606	50,317,734
กำไรจากการดำเนินงานก่อนการเปลี่ยนแปลงในสินทรัพย์				
และหนี้สินดำเนินงาน	2,457,220,732	4,514,127,139	1,265,205,617	2,842,333,688
สินทรัพย์จากการดำเนินงาน (เพิ่มขึ้น) ลดลง				
ลูกหนี้การค้าและลูกหนี้อื่น	(1,364,882,082)	(47,180,928)	(1,360,880,651)	(438,352,789)
สินค้าคงเหลือ	(4,383,178,628)	(56,104,468)	(4,154,740,106)	207,830,076
สินทรัพย์หมุนเวียนอื่น	(75,589,574)	(193,763,529)	(100,686,171)	(91,807,376)
สินทรัพย์ไม่หมุนเวียนอื่น	27,832,647	3,458,154	(1,725,145)	2,018,642
หนี้สินจากการดำเนินงานเพิ่มขึ้น (ลดลง)				
เจ้าหนี้การค้าและเจ้าหนี้อื่น	998,122,451	(1,096,671,047)	1,107,132,738	(438,242,234)
หนี้สินหมุนเวียนอื่น	38,275,243	(69,857,805)	21,773,174	(19,867,688)
หนี้สินไม่หมุนเวียนอื่น	(5,265,884)	(13,371,419)	(5,397,652)	(8,917,202)
เงินสดจาก (ใช้ไป) ในกิจกรรมดำเนินงาน	(2,310,464,195)	3,040,636,097	(3,229,318,196)	2,054,995,117
จ่ายดอกเบี้ย	(120,155,104)	(72,130,854)	(95,425,590)	(58,021,356)
จ่ายภาษีเงินได้	(190,116,875)	(613,599,181)	(67,661,350)	(447,641,353)
เงินสดสุทธิจาก (ใช้ไป) ในกิจกรรมดำเนินงาน	(2,620,736,174)	2,354,906,062	(3,392,405,136)	1,549,332,408



หมายเหตุประกอบงบการเงินเป็นส่วนหนึ่งของงบการเงินนี้

บริษัท ทีพีโก้แอสฟัลท์ จำกัด (มหาชน) และบริษัทย่อย

งบกระแสเงินสด (ต่อ)

สำหรับปีสิ้นสุดวันที่ 31 ธันวาคม 2561

(หน่วย: บาท)


	งบการเงินรวม		งบการเงินเฉพาะกิจการ	
	2561	2560	2561	2560
กระแสเงินสดจากกิจกรรมลงทุน				
เงินสดจ่ายเพื่อลงทุนในบริษัทย่อย	-	-	(23,891,805)	(288,199,017)
เงินสดจ่ายเพื่อลงทุนในการร่วมค้า	(85,924,733)	-	(67,552,611)	-
เงินปันผลรับจากบริษัทย่อยและบริษัทร่วม	80,211,962	38,448,365	442,392,992	188,448,245
เงินให้กู้ยืมระยะสั้นแก่กิจการที่เกี่ยวข้องกัน (เพิ่มขึ้น) ลดลง	-	-	32,566,400	(37,434,236)
เงินให้กู้ยืมระยะยาวแก่กิจการที่เกี่ยวข้องกัน (เพิ่มขึ้น) ลดลง	-	-	32,566,400	(738,958,425)
เงินสดจ่ายเพื่อซื้ออุปกรณ์	(574,127,523)	(1,238,669,894)	(159,951,270)	(106,783,508)
เงินสดจ่ายเพื่อซื้อซอฟต์แวร์คอมพิวเตอร์	(16,355,308)	(65,365,638)	(11,626,961)	(63,485,202)
เงินสดรับจากการจำหน่ายซอฟต์แวร์คอมพิวเตอร์	-	-	7,200	-
เงินสดรับจากการจำหน่ายอสังหาริมทรัพย์เพื่อการลงทุน	-	-	-	60,000,000
เงินสดรับจากการจำหน่ายที่ดินและอุปกรณ์	32,465,675	99,099,377	6,945,645	32,406,777
เงินสดสุทธิจาก (ใช้ไป) ใน) กิจกรรมลงทุน	(563,729,927)	(1,166,487,790)	251,455,990	(954,005,366)
กระแสเงินสดจากกิจกรรมจัดหาเงิน				
เงินสดรับชำระค่าหุ้นจากบริษัทที่เกี่ยวข้องกัน	7,968,551	-	-	-
เงินเบิกเกินบัญชีและเงินกู้ยืมระยะสั้นจากสถาบันการเงินเพิ่มขึ้น	4,970,382,227	590,649,159	4,811,391,613	417,685,114
เงินกู้ยืมระยะสั้นจากกิจการที่เกี่ยวข้องกันเพิ่มขึ้น (ลดลง)	-	-	(231,000,000)	256,000,000
เงินสดจ่ายชำระตามสัญญาเช่าการเงิน	(265,074)	(640,953)	-	(380,380)
เงินสดจ่ายคืนเงินกู้ยืมระยะยาว	(324,438,621)	(609,366,639)	-	-
เงินสดรับจากการเพิ่มทุน	74,313,871	42,565,567	74,313,871	42,565,567
เงินรับล่วงหน้าค่าหุ้น	8,073,525	8,638,781	8,073,525	8,638,781
เงินปันผลจ่ายแก่ผู้ถือหุ้น	(1,405,784,232)	(1,400,010,413)	(1,405,784,232)	(1,400,010,413)
เงินปันผลจ่ายแก่ผู้มีส่วนได้เสียที่ไม่มีอำนาจควบคุมของบริษัทย่อย	(57)	(510)	-	-
เงินสดสุทธิจาก (ใช้ไป) ใน) กิจกรรมจัดหาเงิน	3,330,250,190	(1,368,165,008)	3,256,994,777	(675,501,331)
ผลต่างของอัตราแลกเปลี่ยนจากการแปลงค่างบการเงินที่เป็นเงินตราต่างประเทศ	(67,483,801)	(128,071,936)	-	-
เงินสดและรายการเทียบเท่าเงินสดเพิ่มขึ้น (ลดลง) สุทธิ	78,300,288	(307,818,672)	116,045,631	(80,174,289)
เงินสดและรายการเทียบเท่าเงินสดต้นปี	1,025,410,421	1,333,229,093	153,903,305	234,077,594
เงินสดและรายการเทียบเท่าเงินสดปลายปี	1,103,710,709	1,025,410,421	269,948,936	153,903,305

ข้อมูลกระแสเงินสดเปิดเผยเพิ่มเติม

รายการที่ไม่ใช่เงินสด

รายการซื้ออุปกรณ์ที่ยังไม่ได้จ่ายชำระ	28,054,921	5,361,098	-	-
รายการหักกลับเงินปันผลรับจากบริษัทย่อยกับบัญชีเจ้าหนี้				
เงินกู้ยืมระยะสั้นจากและคอกเบี้ยค้างจ่ายแก่กิจการที่เกี่ยวข้องกัน (หมายเหตุ 9)	-	-	-	204,999,520
เงินลงทุนในบริษัทย่อยที่จัดตั้งขึ้นใหม่ที่ยังไม่ได้จ่ายชำระ (หมายเหตุ 9)	-	-	31,009,848	-

หมายเหตุประกอบงบการเงินเป็นส่วนหนึ่งของงบการเงินนี้



Signature



บริษัท ทิปโก้แอสฟัลท์ จำกัด (มหาชน) และบริษัทย่อย

หมายเหตุประกอบงบการเงินรวม

สำหรับปีสิ้นสุดวันที่ 31 ธันวาคม 2561

1. ข้อมูลทั่วไป


บริษัท ทิปโก้แอสฟัลท์ จำกัด (มหาชน) (“บริษัทฯ”) เป็นบริษัทมหาชนซึ่งจัดตั้งขึ้นและมีภูมิลำเนาในประเทศไทย บริษัทฯมีผู้ถือหุ้นรายใหญ่คือกลุ่มครอบครัวทรัพย์ศาสตร์ และกลุ่ม โคลาส ซึ่งเป็นบริษัทจดทะเบียนจัดตั้งในสาธารณรัฐฝรั่งเศส ธุรกิจหลักของบริษัทฯ คือการผลิตและจำหน่ายผลิตภัณฑ์ยางมะตอยและผลิตภัณฑ์ปิโตรเลียม ที่อยู่ตามที่ตั้งทะเบียนของบริษัทฯอยู่ที่ 118/1 ถนนพระราม 6 แขวงพญาไท เขตพญาไท จังหวัดกรุงเทพมหานคร

2. เกณฑ์ในการจัดทำงบการเงิน

- 2.1 งบการเงินนี้จัดทำขึ้นตามมาตรฐานการรายงานทางการเงินที่กำหนดในพระราชบัญญัติวิชาชีพบัญชี พ.ศ. 2547 โดยแสดงรายการในงบการเงินตามข้อกำหนดในประกาศกรมพัฒนาธุรกิจการค้าลงวันที่ 11 ตุลาคม 2559 ออกตามความในพระราชบัญญัติการบัญชี พ.ศ. 2543

งบการเงินฉบับภาษาไทยเป็นงบการเงินฉบับที่บริษัทฯ ใช้เป็นทางการตามกฎหมาย งบการเงินฉบับภาษาอังกฤษแปลจากงบการเงินฉบับภาษาไทยนี้

งบการเงินนี้ได้จัดทำขึ้นโดยใช้เกณฑ์ราคาทุนเดิมเว้นแต่จะได้เปิดเผยเป็นอย่างอื่นในนโยบายการบัญชี



The image shows a handwritten signature on the left and a circular stamp on the right. The stamp contains the text 'บริษัท ทิปโก้แอสฟัลท์ จำกัด (มหาชน)' at the top, 'TIPCO' in the center, and 'TIPCO ASPHALT PUBLIC COMPANY LIMITED' at the bottom. To the right of the stamp is another handwritten signature.

2.2 เกณฑ์ในการจัดทางการเงินรวม


ก) งบการเงินรวมนี้จัดทำขึ้นโดยรวมงบการเงินของบริษัท ทีปโก้เอสพีแอล จำกัด (มหาชน) และบริษัทย่อยดังต่อไปนี้

ชื่อบริษัท	ลักษณะธุรกิจ	ทุนเรียกชำระแล้ว (ล้านบาท)	2561 (ล้านบาท)	2560 (ล้านบาท)	สัดส่วนเงินลงทุน (ร้อยละ)	2561 (ร้อยละ)	2560 (ร้อยละ)
<b>บริษัทย่อยที่จัดตั้งขึ้นในประเทศไทย</b>							
บริษัท เรย์โกลด์ แอสฟัลท์ จำกัด	ผลิตและจำหน่ายผลิตภัณฑ์ยางมะตอย	111	111	111	100.00	100.00	100.00
บริษัท ไทยบิฑูเมน จำกัด	ผลิตและจำหน่ายผลิตภัณฑ์ยางมะตอย	375	375	375	99.99	99.99	99.99
บริษัท ทีปโก้มารีไทม์ จำกัด	บริหารเรือและจัดการแทนเจ้าของเรือ	2	2	2	99.99	99.99	99.99
บริษัท อัสฟา มารี ไทม์ จำกัด	เรือขนส่งและขนถ่ายสินค้า	143	143	143	99.99	99.99	99.99
บริษัท บิฑูเมน มารี น จำกัด	เรือขนส่งและขนถ่ายสินค้า	150	150	150	99.99	99.99	99.99
บริษัท เดลต้า ชิปปิ้ง จำกัด	เรือขนส่งและขนถ่ายสินค้า	80	80	80	99.99	99.99	99.99
บริษัท ทาสโก้ ชิปปิ้ง จำกัด	เรือขนส่งและขนถ่ายสินค้า	290	290	290	99.99	99.99	99.99

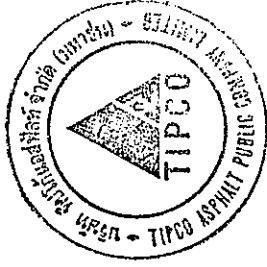


Signature


ชื่อบริษัท	ลักษณะธุรกิจ	ทุนเรียกชำระแล้ว	สัดส่วนเงินลงทุน
บริษัทย่อยที่จัดตั้งขึ้นในประเทศไทยและเซีย		2561	2560 (ร้อยละ)
Kemaman Oil Corporation Sdn Bhd ("KOC")	กิจการลงทุนและจำหน่ายผลิตภัณฑ์	151.96	100.00
Kemaman Bitumen Company Sdn Bhd	ยางมะตอยและผลิตภัณฑ์ปิโตรเลียม ผลิตและจำหน่ายผลิตภัณฑ์ขางมะตอยและ ผลิตภัณฑ์ปิโตรเลียม	ล้านริงกิต 305.55	ล้านริงกิต 100.00
KBC Trading Sdn Bhd (ถือหุ้นร้อยละ 10 โดยบริษัทฯ และร้อยละ 20 โดย IPOC)	จำหน่ายผลิตภัณฑ์ขางมะตอย	0.30	30.00
บริษัทย่อยที่จัดตั้งขึ้นในประเทศสิงคโปร์		ล้านริงกิต	ล้านริงกิต
Highway Resources Trading Pte. Ltd. (ถือหุ้นทั้งหมด โดย HR, เดิมชื่อ KBC Energy Pte.Ltd. ซึ่งถือหุ้นทั้งหมดโดย KOC)	ไม่มีกิจกรรมดำเนินงาน	0.01	100.00
Pacific Bitumen Shipping Pte. Ltd.	เรือขนส่งและขนถ่ายสินค้า	ล้านเหรียญสหรัฐ	ล้านเหรียญสหรัฐ
Highway Resources Pte. Ltd. ("HR")	กิจการลงทุน	0.04	100.00
AD Shipping Pte. Ltd.	เรือขนส่งและขนถ่ายสินค้า	ล้านเหรียญสิงคโปร์ 7.13	ล้านเหรียญสิงคโปร์ 100.00



ชื่อบริษัท	ลักษณะธุรกิจ	ทุนเรียกชำระแล้ว	สัดส่วนเงินลงทุน
		<u>2561</u>	<u>2560</u>
			(ร้อยละ)
Reta Link Pte. Ltd.	เรือขนส่งและขนถ่ายสินค้า	0.05	100.00
		ด้านหรือยุติคดีโป้	ด้านหรือยุติคดีโป้
<u>บริษัทย่อยที่จัดตั้งขึ้นในประเทศเวียดนาม</u>			
Asphalt Distribution Co., Ltd.	ผลิตและจำหน่ายผลิตภัณฑ์ยางมะตอย	115,650	100.00
(ถือหุ้นทั้งหมดโดย HR)		ด้านเวียดนามคอง	ด้านเวียดนามคอง
<u>บริษัทย่อยที่จัดตั้งขึ้นในประเทศอินโดนีเซีย</u>			
PT Asphalt Bangun Sarana ("ABS")	ผลิตและจำหน่ายผลิตภัณฑ์ยางมะตอย	58,450	99.98
		ด้านอินโดนีเซียรูเบีย	ด้านอินโดนีเซียรูเบีย
PT Saranaraya Reka Cipta	ผลิตและจำหน่ายผลิตภัณฑ์ยางมะตอย	10,477	99.98
(ถือหุ้นทั้งหมดโดย ABS)		ด้านอินโดนีเซียรูเบีย	ด้านอินโดนีเซียรูเบีย
<u>บริษัทย่อยที่จัดตั้งขึ้นในประเทศกัมพูชา</u>			
Tipco Asphalt (Cambodia) Co., Ltd.	ผลิตและจำหน่ายผลิตภัณฑ์ยางมะตอย	20.00	100.00
		ด้านเรียว	ด้านเรียว



ชื่อบริษัท	ลักษณะธุรกิจ	ทุนเรียกชำระแล้ว	สัดส่วนเงินลงทุน
<u>บริษัทย่อยที่จัดตั้งขึ้นในประเทศไทย</u>		2561	2560 (ร้อยละ)
Tasco International (Hong Kong) Ltd. ("TIHK")	กิจการลงทุน	97.97	100.00
	ด้านเหรียญฮ่องกง	ด้านเหรียญฮ่องกง	
<u>บริษัทย่อยที่จัดตั้งขึ้นในประเทศจีน (ถือหุ้นโดย TIHK)</u>			
Langfang Tongtai Road Material Co., Ltd.	ผลิตและจำหน่ายผลิตภัณฑ์ยางมะตอย	2.10	51.00
Zhenjiang Tipco Asphalt Co., Ltd.	ผลิตและจำหน่ายผลิตภัณฑ์ยางมะตอย	20.00	51.00
Tipco Asphalt (Xinhui) Co., Ltd.	ผลิตและจำหน่ายผลิตภัณฑ์ยางมะตอย	ด้านเรณูสหรัฐฯ	ด้านเรณูสหรัฐฯ
		ด้านเรณูมินนิ	ด้านเรณูมินนิ
Guangzhou Tipco Asphalt Trading Co., Ltd.	จำหน่ายผลิตภัณฑ์ยางมะตอย	30.00	100.00
		ด้านเรณูมินนิ	ด้านเรณูมินนิ
		6.00	100.00
		ด้านเรณูมินนิ	ด้านเรณูมินนิ
<u>บริษัทย่อยที่จัดตั้งขึ้นในประเทศไทย</u>			
Tipco Asphalt Lao Company Limited	ผลิตและจำหน่ายผลิตภัณฑ์ยางมะตอย	20,006	75.00
		ด้านกบ	





0.0/

- ข) บริษัทฯจะถือว่ามีการควบคุมกิจการที่เข้าไปลงทุนหรือบริษัทย่อยได้ หากบริษัทฯมีสิทธิได้รับหรือมีส่วนได้เสียในผลตอบแทนของกิจการที่เข้าไปลงทุน และสามารถใช้อำนาจในการสั่งการกิจกรรมที่ส่งผลกระทบต่ออย่างมีนัยสำคัญต่อจำนวนเงินผลตอบแทนนั้นได้
- ค) บริษัทฯนำงบการเงินของบริษัทย่อยมารวมในการจัดทำงบการเงินรวมตั้งแต่วันที่บริษัทฯมีอำนาจในการควบคุมบริษัทย่อย จนถึงวันที่บริษัทฯสิ้นสุดการควบคุมบริษัทย่อยนั้น
- ง) งบการเงินของบริษัทย่อยได้จัดทำขึ้นโดยใช้นโยบายการบัญชีที่สำคัญเช่นเดียวกันกับของบริษัทฯ
- จ) สินทรัพย์และหนี้สินตามงบการเงินของบริษัทย่อยซึ่งจัดตั้งในต่างประเทศแปลงค่าเป็นเงินบาทโดยใช้อัตราแลกเปลี่ยน ณ วันสิ้นรอบระยะเวลารายงาน ส่วนรายได้และค่าใช้จ่ายแปลงค่าเป็นเงินบาทโดยใช้อัตราแลกเปลี่ยนตัวเฉลี่ยรายเดือน ผลต่างซึ่งเกิดขึ้นจากการแปลงค่าดังกล่าวได้แสดงไว้เป็นรายการ “ผลต่างจากการแปลงค่างบการเงินที่เป็นเงินตราต่างประเทศ” ในงบแสดงการเปลี่ยนแปลง ส่วนของผู้ถือหุ้น
- ฉ) ยอดคงค้างระหว่างบริษัทฯและบริษัทย่อย รายการค้าระหว่างกันที่มีสาระสำคัญได้ถูกตัดออกจากงบการเงินรวมนี้แล้ว
- ช) ส่วนของผู้มีส่วนได้เสียที่ไม่มีอำนาจควบคุม คือ จำนวนกำไรหรือขาดทุนและสินทรัพย์สุทธิของบริษัทย่อยส่วนที่ไม่ได้เป็นของบริษัทฯ และแสดงเป็นรายการแยกต่างหากในส่วนของกำไรหรือขาดทุนรวมและส่วนของผู้ถือหุ้นในงบแสดงฐานะการเงินรวม
- 2.3 บริษัทฯจัดทำงบการเงินเฉพาะกิจการ โดยแสดงเงินลงทุนในบริษัทย่อย การร่วมค้าและบริษัทร่วมตามวิธีราคาทุน

### 3. มาตรฐานการรายงานทางการเงินใหม่

#### ก. มาตรฐานการรายงานทางการเงินที่เริ่มมีผลบังคับใช้ในปีปัจจุบัน

ในระหว่างปี บริษัทฯและบริษัทย่อยได้นำมาตรฐานการรายงานทางการเงินและการตีความมาตรฐานการรายงานทางการเงินฉบับปรับปรุง (ปรับปรุง 2560) จำนวนหลายฉบับ ซึ่งมีผลบังคับใช้สำหรับงบการเงินที่มีรอบระยะเวลาบัญชีที่เริ่มในหรือหลังวันที่ 1 มกราคม 2561 มาถือปฏิบัติ มาตรฐานการรายงานทางการเงินดังกล่าวได้รับการปรับปรุงหรือจัดให้มีขึ้นเพื่อให้มีเนื้อหาเท่าเทียมกับมาตรฐานการรายงานทางการเงินระหว่างประเทศ โดยส่วนใหญ่เป็นการปรับปรุงและอธิบายให้ชัดเจนเกี่ยวกับการเปิดเผยข้อมูลในหมายเหตุประกอบงบการเงิน การนำมาตรฐานการรายงานทางการเงินดังกล่าวมาถือปฏิบัตินี้ไม่มีผลกระทบต่อทั้งเป็นสาระสำคัญต่องบการเงินของบริษัทฯและบริษัทย่อย



ข. มาตรฐานการรายงานทางการเงินที่จะมีผลบังคับใช้สำหรับงบการเงินที่มีรอบระยะเวลาบัญชีที่เริ่มในหรือหลังวันที่ 1 มกราคม 2562

ในระหว่างปีปัจจุบัน สภาวิชาชีพบัญชีได้ประกาศใช้มาตรฐานการรายงานทางการเงินและการตีความมาตรฐานการรายงานทางการเงินฉบับปรับปรุง (ปรับปรุง 2561) และฉบับใหม่จำนวนหลายฉบับ ซึ่งมีผลบังคับใช้สำหรับงบการเงินที่มีรอบระยะเวลาบัญชีที่เริ่มในหรือหลังวันที่ 1 มกราคม 2562 มาตรฐานการรายงานทางการเงินดังกล่าวได้รับการปรับปรุงหรือจัดให้มีขึ้นเพื่อให้มีเนื้อหาเท่าเทียมกับมาตรฐานการรายงานทางการเงินระหว่างประเทศ โดยส่วนใหญ่เป็นการอธิบายให้ชัดเจนเกี่ยวกับวิธีปฏิบัติทางการบัญชีและการให้แนวปฏิบัติทางบัญชีกับผู้ใช้มาตรฐาน

ฝ่ายบริหารของบริษัทฯและบริษัทย่อยเชื่อว่ามาตรฐานการรายงานทางการเงินฉบับปรับปรุงดังกล่าวส่วนใหญ่จะไม่มีผลกระทบอย่างเป็นทางการเมื่อนำมาถือปฏิบัติ อย่างไรก็ตาม มาตรฐานการรายงานทางการเงินฉบับใหม่ซึ่งได้มีการเปลี่ยนแปลงหลักการสำคัญ สามารถสรุปได้ดังนี้

มาตรฐานการรายงานทางการเงิน ฉบับที่ 15 เรื่อง รายได้จากสัญญาที่ทำกับลูกค้า

มาตรฐานการรายงานทางการเงิน ฉบับที่ 15 ใช้แทนมาตรฐานการบัญชีและการตีความมาตรฐานการบัญชีที่เกี่ยวข้องต่อไปนี้

มาตรฐานการบัญชี ฉบับที่ 11 (ปรับปรุง 2560)	เรื่อง สัญญาก่อสร้าง
มาตรฐานการบัญชี ฉบับที่ 18 (ปรับปรุง 2560)	เรื่อง รายได้
การตีความมาตรฐานการบัญชี ฉบับที่ 31 (ปรับปรุง 2560)	เรื่อง รายได้ - รายการแลกเปลี่ยนเกี่ยวกับบริการโฆษณา
การตีความมาตรฐานการรายงานทางการเงิน ฉบับที่ 13 (ปรับปรุง 2560)	เรื่อง โปรแกรมสิทธิพิเศษแก่ลูกค้า
การตีความมาตรฐานการรายงานทางการเงิน ฉบับที่ 15 (ปรับปรุง 2560)	เรื่อง สัญญาสำหรับการก่อสร้างอสังหาริมทรัพย์
การตีความมาตรฐานการรายงานทางการเงิน ฉบับที่ 18 (ปรับปรุง 2560)	เรื่อง การโอนสินทรัพย์จากลูกค้า

กิจการต้องใช้มาตรฐานการรายงานทางการเงิน ฉบับที่ 15 กับสัญญาที่ทำกับลูกค้าทุกสัญญา ยกเว้นสัญญาที่อยู่ในขอบเขตของมาตรฐานการบัญชีฉบับอื่น มาตรฐานฉบับนี้ได้กำหนดหลักการ 5 ขั้นตอนสำหรับการรับรู้รายได้ที่เกิดขึ้นจากสัญญาที่ทำกับลูกค้า โดยกิจการจะรับรู้รายได้ในจำนวนเงินที่สะท้อนถึงสิ่งตอบแทนที่กิจการคาดว่าจะมีสิทธิได้รับจากการแลกเปลี่ยนสินค้าหรือบริการที่ได้ส่งมอบให้แก่ลูกค้า และกำหนดให้กิจการต้องใช้ดุลยพินิจและพิจารณาข้อเท็จจริงและเหตุการณ์ที่เกี่ยวข้องทั้งหมดในการพิจารณาตามหลักการในแต่ละขั้นตอน



ฝ่ายบริหารของบริษัทฯและบริษัทย่อยเชื่อว่ามาตรฐานฉบับดังกล่าวจะไม่มีผลกระทบอย่างเป็นทางการเป็นสาระสำคัญต่อการเงินของบริษัทฯและบริษัทย่อย

ค. มาตรฐานการรายงานทางการเงิน กลุ่มเครื่องมือทางการเงินที่จะมีผลบังคับใช้สำหรับงบการเงินที่มีรอบระยะเวลาบัญชีที่เริ่มในหรือหลังวันที่ 1 มกราคม 2563

ในระหว่างปีปัจจุบัน สภาวิชาชีพบัญชีได้ประกาศใช้มาตรฐานการรายงานทางการเงิน กลุ่มเครื่องมือทางการเงิน ประกอบด้วยมาตรฐานและการตีความมาตรฐาน จำนวน 5 ฉบับ ได้แก่

มาตรฐานการรายงานทางการเงิน

ฉบับที่ 7 การเปิดเผยข้อมูลเครื่องมือทางการเงิน

ฉบับที่ 9 เครื่องมือทางการเงิน

มาตรฐานการบัญชี

ฉบับที่ 32 การแสดงรายการเครื่องมือทางการเงิน




การตีความมาตรฐานการรายงานทางการเงิน

ฉบับที่ 16 การป้องกันความเสี่ยงของเงินลงทุนสุทธิในหน่วยงานต่างประเทศ

ฉบับที่ 19 การชำระหนี้สินทางการเงินด้วยตราสารทุน

มาตรฐานการรายงานทางการเงินกลุ่มดังกล่าวข้างต้น กำหนดหลักการเกี่ยวกับการจัดประเภทและการวัดมูลค่าเครื่องมือทางการเงินด้วยมูลค่ายุติธรรมหรือราคาทุนตัดจำหน่ายโดยพิจารณาจากประเภทของตราสารทางการเงิน ลักษณะของกระแสเงินสดตามสัญญาและแผนธุรกิจของกิจการ (Business Model) หลักการเกี่ยวกับวิธีการคำนวณการด้อยค่าของเครื่องมือทางการเงินโดยใช้แนวคิดของผลขาดทุนด้านเครดิตที่คาดว่าจะเกิดขึ้น และหลักการเกี่ยวกับการบัญชีป้องกันความเสี่ยง รวมถึงการแสดงผลการและการเปิดเผยข้อมูลเครื่องมือทางการเงิน และเมื่อมาตรฐานการรายงานทางการเงินกลุ่มนี้มีผลบังคับใช้ จะทำให้มาตรฐานการบัญชี การตีความมาตรฐานการบัญชี และแนวปฏิบัติทางการบัญชีบางฉบับที่มีผลบังคับใช้อยู่ในปัจจุบันถูกยกเลิกไป

ปัจจุบันฝ่ายบริหารของบริษัทฯและบริษัทย่อยอยู่ระหว่างการประเมินผลกระทบที่อาจมีต่อการเงินในปีที่เริ่มนำมาตรฐานกลุ่มดังกล่าวมาถือปฏิบัติ



#### 4. นโยบายการบัญชีที่สำคัญ

##### 4.1 การรับรู้รายได้

###### ขายสินค้า

รายได้จากการขายสินค้ารับรู้เมื่อบริษัทฯและบริษัทย่อยได้โอนความเสี่ยงและผลตอบแทนที่มีนัยสำคัญของความเป็นเจ้าของสินค้าให้กับผู้ซื้อแล้ว รายได้จากการขายแสดงมูลค่าตามราคาในใบกำกับสินค้าโดยไม่รวมภาษีมูลค่าเพิ่ม สำหรับสินค้าที่ได้ส่งมอบหลังจากหักส่วนลดแล้ว

###### รายได้ค่าบริการ

รายได้ค่าบริการรับรู้เมื่อได้ให้บริการแล้ว โดยพิจารณาถึงขั้นความสำเร็จของงาน

รายได้จากการเดินเรือ ประกอบด้วย รายได้ค่าเช่าเรือและรายได้ค่าระวางเรือ รายได้จากการให้เช่าเรือจะรับรู้เป็นรายได้เมื่อได้โอนสิทธิการเช่าเรือให้แก่ผู้เช่าตามระยะเวลาที่ตกลงร่วมกัน รายได้ค่าระวางเรือถือเป็นรายได้ตามขั้นความสำเร็จของงาน

###### ดอกเบี้ยรับ

ดอกเบี้ยรับถือเป็นรายได้ตามเกณฑ์คงค้าง โดยคำนึงถึงอัตราผลตอบแทนที่แท้จริง

###### เงินปันผลรับ

เงินปันผลรับถือเป็นรายได้เมื่อบริษัทฯและบริษัทย่อยมีสิทธิในการรับเงินปันผล

##### 4.2 เงินสดและรายการเทียบเท่าเงินสด

เงินสดและรายการเทียบเท่าเงินสดหมายถึง เงินสดและเงินฝากธนาคาร และเงินลงทุนระยะสั้นที่มีสภาพคล่องสูง ซึ่งถึงกำหนดจ่ายคืนภายในระยะเวลาไม่เกิน 3 เดือนนับจากวันที่ได้มาและไม่มีข้อจำกัดในการเบิกใช้


##### 4.3 ลูกหนี้การค้าและลูกหนี้อื่น

ลูกหนี้การค้าและลูกหนี้อื่นแสดงมูลค่าตามจำนวนมูลค่าสุทธิที่จะได้รับ บริษัทฯและบริษัทย่อยบันทึกค่าเผื่อนี้สงสัยจะสูญสำหรับผลขาดทุนโดยประมาณที่อาจเกิดขึ้นจากการเก็บเงินจากลูกหนี้ไม่ได้ ซึ่งโดยทั่วไปพิจารณาจากประสบการณ์การเก็บเงินและการวิเคราะห์อายุหนี้

##### 4.4 สินค้าคงเหลือ

สินค้าสำเร็จรูปและสินค้าระหว่างผลิตแสดงมูลค่าตามราคาทุน (วิธีถัวเฉลี่ยถ่วงน้ำหนัก) หรือมูลค่าสุทธิที่จะได้รับแล้วแต่ราคาใดจะต่ำกว่า ราคาทุนดังกล่าวหมายถึงต้นทุนในการผลิตทั้งหมดรวมทั้งค่าใส่หุ้ยโรงงานด้วย

วัตถุดิบ ภาชนะบรรจุ อะไหล่และวัสดุ โรงงานแสดงมูลค่าตามราคาทุนถัวเฉลี่ยถ่วงน้ำหนักหรือมูลค่าสุทธิที่จะได้รับแล้วแต่ราคาใดจะต่ำกว่า และจะถือเป็นส่วนหนึ่งของต้นทุนการผลิตเมื่อมีการเบิกใช้



#### 4.5 เงินลงทุน

- ก) เงินลงทุนในการร่วมค้าและบริษัทร่วมที่แสดงอยู่ในงบการเงินรวมแสดงมูลค่าตามวิธีส่วนได้เสีย
- ข) เงินลงทุนในบริษัทย่อย การร่วมค้าและบริษัทร่วมที่แสดงอยู่ในงบการเงินเฉพาะกิจการแสดงมูลค่าตามวิธีราคาทุนหักค่าเผื่อการด้อยค่า

#### 4.6 อสังหาริมทรัพย์เพื่อการลงทุน

บริษัทฯและบริษัทย่อยบันทึกมูลค่าเริ่มแรกของอสังหาริมทรัพย์เพื่อการลงทุนในราคาทุนซึ่งรวมต้นทุนการทำรายการ หลังจากนั้น บริษัทฯและบริษัทย่อยบันทึกอสังหาริมทรัพย์เพื่อการลงทุนด้วยราคาทุนหักค่าเสื่อมราคาสะสมและค่าเผื่อการด้อยค่า (ถ้ามี)

ค่าเสื่อมราคาของอสังหาริมทรัพย์เพื่อการลงทุนคำนวณจากราคาทุน โดยวิธีเส้นตรงตามอายุการให้ประโยชน์โดยประมาณ 5 และ 20 ปี ค่าเสื่อมราคาของอสังหาริมทรัพย์เพื่อการลงทุนรวมอยู่ในส่วนของกำไรหรือขาดทุน และไม่มี การคิดค่าเสื่อมราคาของที่ดิน

บริษัทฯและบริษัทย่อยรับรู้ผลต่างระหว่างจำนวนเงินที่ได้รับสุทธิจากการจำหน่ายกับมูลค่าตามบัญชีของสินทรัพย์ในส่วนของกำไรหรือขาดทุนในงวดที่ตัดรายการอสังหาริมทรัพย์เพื่อการลงทุนออกจากบัญชี




#### 4.7 ที่ดิน อาคาร และอุปกรณ์และค่าเสื่อมราคา

ที่ดินแสดงมูลค่าตามราคาทุน อาคารและอุปกรณ์แสดงในราคาทุนหักค่าเสื่อมราคาสะสมและหักค่าเผื่อการด้อยค่าของสินทรัพย์ (ถ้ามี)

สำหรับอาคารและอุปกรณ์ที่ได้มาจากการซื้อธุรกิจ บริษัทฯและบริษัทย่อยบันทึกต้นทุนเริ่มแรกของอาคารและอุปกรณ์ที่ได้มาจากการรวมธุรกิจตามมูลค่ายุติธรรมของสินทรัพย์นั้น ณ วันที่ซื้อธุรกิจ ภายหลังจากรับรู้รายการเริ่มแรก อาคารและอุปกรณ์ดังกล่าวแสดงมูลค่าตามราคาทุนหักค่าเสื่อมราคาสะสมและหักค่าเผื่อการด้อยค่า (ถ้ามี) ของสินทรัพย์นั้น

ค่าเสื่อมราคาของอาคารและอุปกรณ์คำนวณจากราคาทุนหักมูลค่าคงเหลือของสินทรัพย์โดยวิธีเส้นตรงตามอายุการให้ประโยชน์โดยประมาณดังนี้

ค่าพัฒนาที่ดิน	20 ปี
อาคารและสิ่งปลูกสร้าง	20 ถึง 47 ปี
ส่วนปรับปรุงอาคาร	20 ถึง 30 ปี
เครื่องจักร เครื่องมือและอุปกรณ์	5 ถึง 20 ปี
เครื่องตกแต่งและเครื่องใช้สำนักงาน	3 ถึง 5 ปี
ยานพาหนะ	5 ถึง 10 ปี
เรือเดินทะเล เครื่องมือและอุปกรณ์	2.5 ถึง 30 ปี

ค่าเสื่อมราคา รวมอยู่ในส่วนของกำไรหรือขาดทุน

ไม่มีการคิดค่าเสื่อมราคาสำหรับที่ดิน สินทรัพย์ระหว่างก่อสร้างและอุปกรณ์ระหว่างติดตั้ง

บริษัทฯและบริษัทย่อยตัดรายการที่ดิน อาคาร และอุปกรณ์ ออกจากบัญชี เมื่อจำหน่ายสินทรัพย์หรือคาดว่าจะไม่ได้รับประโยชน์เชิงเศรษฐกิจในอนาคตจากการใช้หรือการจำหน่ายสินทรัพย์ รายการผลกำไรหรือขาดทุนจากการจำหน่ายหรือตัดจำหน่ายสินทรัพย์ จะรับรู้ในส่วนของกำไรหรือขาดทุนเมื่อบริษัทฯและบริษัทย่อยตัดรายการสินทรัพย์นั้นออกจากบัญชี

#### 4.8 สินทรัพย์ไม่มีตัวตน

บริษัทฯและบริษัทย่อยบันทึกต้นทุนเริ่มแรกของสินทรัพย์ไม่มีตัวตนที่ได้มาจากการรวมธุรกิจตามมูลค่ายุติธรรมของสินทรัพย์นั้น ณ วันที่ซื้อธุรกิจ ส่วนสินทรัพย์ไม่มีตัวตนที่ได้มาจากการอื่น บริษัทฯและบริษัทย่อยจะบันทึกต้นทุนเริ่มแรกของสินทรัพย์นั้นตามราคาทุน ภายหลังจากได้รับรู้รายการเริ่มแรกของสินทรัพย์ไม่มีตัวตนแสดงมูลค่าตามราคาทุนหักค่าตัดจำหน่ายสะสมและค่าเผื่อการด้อยค่า (ถ้ามี) ของสินทรัพย์นั้น

บริษัทฯและบริษัทย่อยตัดจำหน่ายสินทรัพย์ไม่มีตัวตนที่มีอายุการให้ประโยชน์จำกัดอย่างมีระบบตลอดอายุการให้ประโยชน์เชิงเศรษฐกิจของสินทรัพย์นั้น และจะประเมินการด้อยค่าของสินทรัพย์ดังกล่าวเมื่อมีข้อบ่งชี้ว่าสินทรัพย์นั้นเกิดการด้อยค่า บริษัทฯและบริษัทย่อยจะทบทวนระยะเวลาการตัดจำหน่ายและวิธีการตัดจำหน่ายของสินทรัพย์ไม่มีตัวตนดังกล่าวทุกสิ้นปีเป็นอย่างน้อย ค่าตัดจำหน่ายรับรู้เป็นค่าใช้จ่ายในส่วนของกำไรหรือขาดทุน

สินทรัพย์ไม่มีตัวตนที่มีอายุการให้ประโยชน์จำกัดมีดังนี้


#### อายุการให้ประโยชน์

คอมพิวเตอร์ซอฟต์แวร์	5	ปี
ความสัมพันธ์กับลูกค้า	12	ปี
Non-competition clause	5	ปี

#### 4.9 ค่าความนิยม

บริษัทฯและบริษัทย่อยบันทึกมูลค่าเริ่มแรกของค่าความนิยมในราคาทุน ซึ่งเท่ากับต้นทุนการรวมธุรกิจส่วนที่สูงกว่ามูลค่ายุติธรรมของสินทรัพย์สุทธิที่ได้มา หากมูลค่ายุติธรรมของสินทรัพย์สุทธิที่ได้มาสูงกว่าต้นทุนการรวมธุรกิจ บริษัทฯและบริษัทย่อยจะรับรู้ส่วนที่สูงกว่านี้เป็นกำไรในส่วนของกำไรหรือขาดทุนทันที

บริษัทฯและบริษัทย่อยแสดงค่าความนิยมตามราคาทุนหักค่าเผื่อการด้อยค่า (ถ้ามี) และจะทดสอบการด้อยค่าของค่าความนิยมทุกปีหรือเมื่อใดก็ตามที่มีข้อบ่งชี้ของการด้อยค่าเกิดขึ้น



เพื่อวัตถุประสงค์ในการทดสอบการค้ำค้ำ บริษัทฯและบริษัทย่อยจะบันทึงบัญชีความนิยมที่เกิดขึ้นจากการรวมกิจการให้กับกลุ่มของหน่วยสินทรัพย์ที่ก่อให้เกิดเงินสดที่คาดว่าจะได้รับประโยชน์เพิ่มขึ้นจากการรวมกิจการ และบริษัทฯและบริษัทย่อยจะทำการประเมินมูลค่าที่คาดว่าจะได้รับคืนของกลุ่มของหน่วยของสินทรัพย์ที่ก่อให้เกิดเงินสด หากมูลค่าที่คาดว่าจะได้รับคืนของกลุ่มของสินทรัพย์ที่ก่อให้เกิดเงินสดต่ำกว่ามูลค่าตามบัญชี บริษัทฯและบริษัทย่อยจะรับรู้ขาดทุนจากการค้ำค้ำในส่วนของกำไรหรือขาดทุน และไม่กลับบัญชีขาดทุนจากการค้ำค้ำในอนาคต

#### 4.10 สิทธิการเช่า

สิทธิการเช่าแสดงตามราคาทุนหักค่าตัดจำหน่ายสะสมและหักค่าเผื่อการค้ำค้ำของสิทธิการเช่า (ถ้ามี) ค่าตัดจำหน่ายคำนวณจากราคาทุนของสิทธิการเช่าโดยวิธีเส้นตรงตามอายุของสัญญาเช่า

ค่าตัดจำหน่ายรวมอยู่ในส่วนของกำไรหรือขาดทุน

#### 4.11 รายการธุรกิจกับบุคคลหรือกิจการที่เกี่ยวข้องกัน




บุคคลหรือกิจการที่เกี่ยวข้องกันกับบริษัทฯและบริษัทย่อย หมายถึง บุคคลหรือกิจการที่มีอำนาจควบคุม บริษัทฯและบริษัทย่อย หรือถูกควบคุมโดยบริษัทฯและบริษัทย่อยไม่ว่าจะเป็น โดยทางตรงหรือทางอ้อม หรืออยู่ภายใต้การควบคุมเดียวกันกับบริษัทฯและบริษัทย่อย

นอกจากนี้บุคคลหรือกิจการที่เกี่ยวข้องกันยังหมายรวมถึงบริษัทร่วมหรือบุคคลที่มีสิทธิออกเสียง โดยทางตรงหรือทางอ้อม ซึ่งทำให้มีอิทธิพลอย่างเป็นสาระสำคัญกับบริษัทฯและบริษัทย่อย ผู้บริหารสำคัญ กรรมการหรือพนักงานที่มีอำนาจในการวางแผนและควบคุมการดำเนินงานของบริษัทฯและบริษัทย่อย

#### 4.12 สัญญาเช่าระยะยาว

สัญญาเช่าอุปกรณ์ที่ความเสี่ยงและผลตอบแทนของความเป็นเจ้าของส่วนใหญ่ได้โอนไปให้กับผู้เช่าถือเป็นสัญญาเช่าการเงิน สัญญาเช่าการเงินจะบันทึกเป็นรายจ่ายฝ่ายทุนด้วยมูลค่ายุติธรรมของสินทรัพย์ที่เช่า หรือมูลค่าปัจจุบันสุทธิของจำนวนเงินที่ต้องจ่ายตามสัญญาเช่าแล้วแต่มูลค่าใดจะต่ำกว่า ภาระผูกพันตามสัญญาเช่าหักค่าใช้จ่ายทางการเงินจะบันทึกเป็นหนี้สินระยะยาว ส่วนดอกเบี้ยจ่ายจะบันทึกในส่วนของกำไรหรือขาดทุนตลอดอายุของสัญญาเช่า สินทรัพย์ที่ได้มาตามสัญญาเช่าการเงินจะคิดค่าเสื่อมราคาตลอดอายุการให้ประโยชน์ของสินทรัพย์ที่เช่า หรืออายุของสัญญาเช่า หากบริษัทฯและบริษัทย่อยคาดว่าจะไม่ซื้อสินทรัพย์ดังกล่าว ณ วันสิ้นสุดของสัญญา แล้วแต่ระยะเวลาใดจะต่ำกว่า

จำนวนเงินที่จ่ายตามสัญญาเช่าดำเนินงานรับรู้เป็นค่าใช้จ่ายในส่วนของกำไรหรือขาดทุนตามวิธีเส้นตรงตลอดอายุของสัญญาเช่า

#### 4.13 เงินตราต่างประเทศ

บริษัทฯ แสดงงบการเงินรวมและงบการเงินเฉพาะกิจการเป็นสกุลเงินบาท ซึ่งเป็นสกุลเงินที่ใช้ในการดำเนินงานของบริษัทฯ รายการต่างๆของแต่ละกิจการที่รวมอยู่ในงบการเงินรวมวัดมูลค่าด้วยสกุลเงินที่ใช้ในการดำเนินงานของแต่ละกิจการนั้น

รายการที่เป็นเงินตราต่างประเทศแปลงค่าเป็นเงินบาทโดยใช้อัตราแลกเปลี่ยน ณ วันที่ที่เกิดรายการสินทรัพย์และหนี้สินที่เป็นตัวเงินซึ่งอยู่ในสกุลเงินตราต่างประเทศได้แปลงค่าเป็นเงินบาทโดยใช้อัตราแลกเปลี่ยน ณ วันสิ้นรอบระยะเวลารายงาน

กำไรและขาดทุนที่เกิดจากการเปลี่ยนแปลงในอัตราแลกเปลี่ยนได้รวมอยู่ในส่วนของกำไรหรือขาดทุน

#### 4.14 การด้อยค่าของสินทรัพย์

ทุกวันสิ้นรอบระยะเวลารายงาน บริษัทฯและบริษัทย่อยจะทำการประเมินการด้อยค่าของที่ดิน อาคารและอุปกรณ์ อสังหาริมทรัพย์เพื่อการลงทุนหรือสินทรัพย์ที่ไม่มีตัวตนอื่นของบริษัทฯและบริษัทย่อย หากมีข้อบ่งชี้ว่าสินทรัพย์ดังกล่าวอาจด้อยค่า และจะทำการประเมินการด้อยค่าของค่าความนิยมเป็นรายปี บริษัทฯและบริษัทย่อยรับรู้ขาดทุนจากการด้อยค่าเมื่อมูลค่าที่คาดว่าจะได้รับคืนของสินทรัพย์มีมูลค่าต่ำกว่ามูลค่าตามบัญชีของสินทรัพย์นั้น ทั้งนี้มูลค่าที่คาดว่าจะได้รับคืนหมายถึงมูลค่ายุติธรรมหักต้นทุนในการขายของสินทรัพย์หรือมูลค่าจากการใช้สินทรัพย์แล้วแต่ราคาใดจะสูงกว่า

บริษัทฯและบริษัทย่อยจะรับรู้รายการขาดทุนจากการด้อยค่าในส่วนของกำไรหรือขาดทุน

หากในการประเมินการด้อยค่าของสินทรัพย์ มีข้อบ่งชี้ที่แสดงให้เห็นว่าผลขาดทุนจากการด้อยค่าของสินทรัพย์ที่รับรู้ในงวดก่อนได้หมดไปหรือลดลง บริษัทฯและบริษัทย่อยจะบันทึกกลับรายการผลขาดทุนจากการด้อยค่าของสินทรัพย์ยกเว้นค่าความนิยม โดยรับรู้ไปยังส่วนของกำไรหรือขาดทุนทันที โดยมูลค่าตามบัญชีของสินทรัพย์ที่เพิ่มขึ้นจากการกลับรายการผลขาดทุนจากการด้อยค่าต้องไม่สูงกว่ามูลค่าตามบัญชีที่ควรจะเป็นหากกิจการไม่เคยรับรู้ผลขาดทุนจากการด้อยค่าของสินทรัพย์ในงวดก่อนๆ

#### 4.15 ผลประโยชน์พนักงาน


##### ผลประโยชน์ระยะสั้นของพนักงาน

บริษัทฯและบริษัทย่อยรับรู้ เงินเดือน ค่าจ้าง โบนัส และเงินสมทบกองทุนประกันสังคมเป็นค่าใช้จ่ายเมื่อเกิดรายการ

##### ผลประโยชน์หลังออกจากงานของพนักงานและผลประโยชน์ระยะยาวอื่นของพนักงาน

##### โครงการสมทบเงิน

บริษัทฯและบริษัทย่อยและพนักงานได้ร่วมกันจัดตั้งกองทุนสำรองเลี้ยงชีพ ซึ่งประกอบด้วยเงินที่พนักงานจ่ายสะสมและเงินที่บริษัทฯและบริษัทย่อยจ่ายสมทบให้เป็นรายเดือน สินทรัพย์ของกองทุนสำรองเลี้ยงชีพได้แยกออกจากสินทรัพย์ของบริษัทฯและบริษัทย่อย เงินที่บริษัทฯและบริษัทย่อยจ่ายสมทบกองทุนสำรองเลี้ยงชีพบันทึกเป็นค่าใช้จ่ายในปีที่เกิดรายการ



อ.อ.ร.

## โครงการผลประโยชน์หลังออกจากงานและผลประโยชน์ระยะยาวอื่นของพนักงาน

บริษัทฯ และบริษัทย่อยมีภาระสำหรับเงินชดเชยที่ต้องจ่ายให้แก่พนักงานเมื่อออกจากงานตามกฎหมายแรงงานซึ่งบริษัทฯ และบริษัทย่อยถือว่าเงินชดเชยดังกล่าวเป็นโครงการผลประโยชน์หลังออกจากงานสำหรับพนักงาน นอกจากนี้ บริษัทฯ และบริษัทย่อยในประเทศจัดให้มีโครงการผลประโยชน์ระยะยาวอื่นของพนักงาน ได้แก่ โครงการเงินรางวัลการปฏิบัติงานครบกำหนดระยะเวลา

บริษัทฯ และบริษัทย่อยคำนวณหนี้สินตามโครงการผลประโยชน์หลังออกจากงานของพนักงานและโครงการผลประโยชน์ระยะยาวอื่นของพนักงาน โดยใช้วิธีคิดลดแต่ละหน่วยที่ประมาณการไว้ (Projected Unit Credit Method) โดยผู้เชี่ยวชาญอิสระได้ทำการประเมินภาระผูกพันดังกล่าวตามหลักคณิตศาสตร์ประกันภัย

ผลกำไรหรือขาดทุนจากการประมาณการตามหลักคณิตศาสตร์ประกันภัย สำหรับโครงการผลประโยชน์หลังออกจากงานของพนักงานจะรับรู้ทันทีในกำไรขาดทุนเบ็ดเสร็จอื่น

ผลกำไรหรือขาดทุนจากการประมาณการตามหลักคณิตศาสตร์ประกันภัย สำหรับโครงการผลประโยชน์ระยะยาวอื่นของพนักงานจะรับรู้ทันทีในส่วนของกำไรหรือขาดทุน

### 4.16 การจ่ายโดยใช้หุ้นเป็นเกณฑ์ที่ชำระด้วยตราสารทุน

บริษัทฯ และบริษัทย่อยบันทึกโครงการจ่ายโดยใช้หุ้นเป็นเกณฑ์ ณ วันที่ให้สิทธิ ตามมูลค่ายุติธรรมของสิทธิซื้อหุ้น โดยบันทึกเป็นค่าใช้จ่ายตามอายุของสิทธิซื้อหุ้น และแสดงบัญชีส่วนทุนจากการจ่ายโดยใช้หุ้นเป็นเกณฑ์ในส่วนของผู้ถือหุ้น

### 4.17 ประมาณการหนี้สิน


บริษัทฯ และบริษัทย่อยรับรู้ประมาณการหนี้สินเมื่อมีภาระผูกพันในปัจจุบันซึ่งเกิดจากเหตุการณ์ในอดีตและมีความเป็นไปได้ค่อนข้างแน่นอนที่บริษัทฯ และบริษัทย่อยจะสูญเสียทรัพยากรที่มีประโยชน์เชิงเศรษฐกิจเพื่อจ่ายชำระภาระผูกพันดังกล่าวและสามารถประมาณมูลค่าภาระผูกพันนั้นได้อย่างน่าเชื่อถือ

### 4.18 ภาษีเงินได้

ภาษีเงินได้ประกอบด้วยภาษีเงินได้ปัจจุบันและภาษีเงินได้รอการตัดบัญชี

ภาษีเงินได้ปัจจุบัน

บริษัทฯ และบริษัทย่อยบันทึกภาษีเงินได้ปัจจุบันตามจำนวนที่คาดว่าจะจ่ายให้กับหน่วยงานจัดเก็บภาษีของรัฐ โดยคำนวณจากกำไรทางภาษีตามหลักเกณฑ์ที่กำหนดในกฎหมายภาษีอากร



## ภาษีเงินได้รอกการตัดบัญชี

บริษัทฯ และบริษัทย่อยบันทึกภาษีเงินได้รอกการตัดบัญชีของผลแตกต่างชั่วคราวระหว่างราคาตามบัญชีของสินทรัพย์และหนี้สิน ณ วันสิ้นรอบระยะเวลารายงานกับฐานภาษีของสินทรัพย์และหนี้สินที่เกี่ยวข้องนั้น โดยใช้อัตราภาษีที่มีผลบังคับใช้ ณ วันสิ้นรอบระยะเวลารายงาน

บริษัทฯ และบริษัทย่อยรับรู้หนี้สินภาษีเงินได้รอกการตัดบัญชีของผลแตกต่างชั่วคราวที่ต้องเสียภาษีทุกรายการ แต่รับรู้สินทรัพย์ภาษีเงินได้รอกการตัดบัญชีสำหรับผลแตกต่างชั่วคราวที่ใช้หักภาษี รวมทั้งผลขาดทุนทางภาษีที่ยังไม่ได้ใช้ในจำนวนเท่าที่มีความเป็นไปได้ค่อนข้างแน่ที่บริษัทฯ และบริษัทย่อยจะมีกำไรทางภาษีในอนาคตเพียงพอที่จะใช้ประโยชน์จากผลแตกต่างชั่วคราวที่ใช้หักภาษีและผลขาดทุนทางภาษีที่ยังไม่ได้ใช้นั้น

บริษัทฯ และบริษัทย่อยจะทบทวนมูลค่าตามบัญชีของสินทรัพย์ภาษีเงินได้รอกการตัดบัญชีทุกสิ้นรอบระยะเวลารายงานและจะทำการปรับลดมูลค่าตามบัญชีดังกล่าว หากมีความเป็นไปได้ค่อนข้างแน่ว่าบริษัทฯ และบริษัทย่อยจะไม่มีกำไรทางภาษีเพียงพอต่อการนำสินทรัพย์ภาษีเงินได้รอกการตัดบัญชีทั้งหมดหรือบางส่วนมาใช้ประโยชน์

บริษัทฯ และบริษัทย่อยจะบันทึกภาษีเงินได้รอกการตัดบัญชีโดยตรงไปยังส่วนของผู้ถือหุ้นหากภาษีที่เกิดขึ้นเกี่ยวข้องกับรายการที่ได้บันทึกโดยตรงไปยังส่วนของผู้ถือหุ้น

### 4.19 ตราสารอนุพันธ์

บริษัทฯ และบริษัทย่อยใช้ตราสารอนุพันธ์ เช่น สัญญาซื้อขายเงินตราต่างประเทศล่วงหน้า, สัญญาแลกเปลี่ยนอัตราดอกเบี้ย และสัญญาซื้อขายสินค้าล่วงหน้า เพื่อป้องกันความเสี่ยงของอัตราแลกเปลี่ยนเงินตราต่างประเทศ, ความเสี่ยงของอัตราดอกเบี้ย และความเสี่ยงของราคาสินค้า ตราสารอนุพันธ์ดังกล่าวบันทึกต้นทุนเริ่มแรก ณ วันที่ทำสัญญาตามมูลค่ายุติธรรม และแสดงรายการตามมูลค่ายุติธรรมในภายหลัง ตราสารอนุพันธ์ที่มีมูลค่ายุติธรรมเป็นบวกแสดงเป็นสินทรัพย์ทางการเงิน และแสดงเป็นหนี้สินทางการเงินในกรณีที่มีมูลค่ายุติธรรมติดลบ

กำไรขาดทุนที่เกิดจากการเปลี่ยนแปลงของมูลค่ายุติธรรมของตราสารอนุพันธ์บันทึกในส่วนของกำไรหรือขาดทุน ยกเว้นกำไรขาดทุนส่วนที่สามารถป้องกันความเสี่ยงของกระแสเงินสดที่มีประสิทธิภาพจะรับรู้ในกำไรขาดทุนเบ็ดเสร็จอื่น และจะโอนไปยังส่วนของกำไรหรือขาดทุนเมื่อรายการที่มีการป้องกันความเสี่ยงจากกระแสเงินสดได้เกิดขึ้น

ในปี 2561 บริษัทฯ ได้นำการบัญชีสำหรับการป้องกันความเสี่ยงของกระแสเงินสดมาใช้เพื่อลดความเสี่ยงที่เกิดจากความผันผวนของราคาขายสินค้าซึ่งส่งผลกระทบต่อรายได้ที่คาดการณ์ไว้ของบริษัทฯ ในการนำวิธีการดังกล่าวมาใช้ บริษัทฯ ได้กำหนดรายได้ที่คาดการณ์ไว้เป็นรายการที่มีตรรกะป้องกันความเสี่ยง โดยใช้สัญญาขายล่วงหน้าเป็นเครื่องมือที่ใช้ป้องกันความเสี่ยง ซึ่งวิธีการดังกล่าวสามารถทำได้ต่อเมื่อบริษัทฯ สามารถระบุความเสี่ยงที่ถูกป้องกันได้อย่างชัดเจน รายการที่มีการป้องกันความเสี่ยงและตราสารที่ใช้ป้องกันความ



อ.อ.ร. -




เสี่ยงมีความสัมพันธ์กันทางเศรษฐกิจ และสามารถวัดผลของการป้องกันความเสี่ยง ได้อย่างมีประสิทธิภาพ โดยกำไรหรือขาดทุนจากการเปลี่ยนแปลงในมูลค่ายุติธรรมของเครื่องมือที่ใช้ป้องกันความเสี่ยงส่วนที่สามารถป้องกันความเสี่ยงได้อย่างมีประสิทธิภาพจะรับรู้ในกำไรขาดทุนเบ็ดเสร็จอื่น และหลังจากนั้นจะโอนไปยังส่วนของกำไรหรือขาดทุนต่อเมื่อรายได้ที่คาดการณ์ไว้เกิดขึ้น สำหรับส่วนของเครื่องมือป้องกันความเสี่ยงที่การวัดผลของการป้องกันความเสี่ยงไม่มีประสิทธิภาพจะถูกบันทึกทันทีในส่วนของกำไรหรือขาดทุน อย่างไรก็ตาม ในกรณีที่คาดว่ารายการที่มีการป้องกันความเสี่ยงจะไม่เกิดขึ้น กำไรหรือขาดทุนจากการเปลี่ยนแปลงของมูลค่ายุติธรรมของเครื่องมือที่ใช้ป้องกันความเสี่ยงดังกล่าวจะถูกรับรู้ไปยังส่วนของกำไรหรือขาดทุนทันที

#### 4.20 การวัดมูลค่ายุติธรรม

มูลค่ายุติธรรม หมายถึง ราคาที่คาดว่าจะได้รับจากการขายสินทรัพย์หรือเป็นราคาที่จะต้องจ่ายเพื่อโอนหนี้สินให้ผู้อื่น โดยรายการดังกล่าวเป็นรายการที่เกิดขึ้นในสภาพปกติระหว่างผู้ซื้อและผู้ขาย (ผู้ร่วมในตลาด) ณ วันที่วัดมูลค่า บริษัทฯและบริษัทย่อยใช้ราคาเสนอซื้อขายในตลาดที่มีสภาพคล่องในการวัดมูลค่ายุติธรรมของสินทรัพย์และหนี้สินซึ่งมาตรฐานการรายงานทางการเงินที่เกี่ยวข้องกำหนดให้ต้องวัดมูลค่าด้วยมูลค่ายุติธรรม ยกเว้นในกรณีที่ไม่มีตลาดที่มีสภาพคล่องสำหรับสินทรัพย์หรือหนี้สินที่มีลักษณะเดียวกันหรือไม่สามารถหาราคาเสนอซื้อขายในตลาดที่มีสภาพคล่องได้ บริษัทฯและบริษัทย่อยจะประมาณมูลค่ายุติธรรมโดยใช้เทคนิคการประเมินมูลค่าที่เหมาะสมกับแต่ละสถานการณ์ และพยายามใช้ข้อมูลที่สามารถสังเกตได้ที่เกี่ยวข้องกับสินทรัพย์หรือหนี้สินที่จะวัดมูลค่ายุติธรรมนั้นให้มากที่สุด

ลำดับชั้นของมูลค่ายุติธรรมที่ใช้วัดมูลค่าและเปิดเผยมูลค่ายุติธรรมของสินทรัพย์และหนี้สินในงบการเงินแบ่งออกเป็นสามระดับตามประเภทของข้อมูลที่นำมาใช้ในการวัดมูลค่ายุติธรรม ดังนี้

- ระดับ 1 ใช้ข้อมูลราคาเสนอซื้อขายของสินทรัพย์หรือหนี้สินอย่างเดียวกันในตลาดที่มีสภาพคล่อง
- ระดับ 2 ใช้ข้อมูลอื่นที่สามารถสังเกตได้ของสินทรัพย์หรือหนี้สิน ไม่ว่าจะเป็นข้อมูลทางตรงหรือทางอ้อม
- ระดับ 3 ใช้ข้อมูลที่ไม่สามารถสังเกตได้ เช่น ข้อมูลเกี่ยวกับกระแสเงินในอนาคตที่กิจการประมาณขึ้นทุกวันสิ้นรอบระยะเวลารายงาน บริษัทฯและบริษัทย่อยจะประเมินความจำเป็นในการโอนรายการระหว่างลำดับชั้นของมูลค่ายุติธรรมสำหรับสินทรัพย์และหนี้สินที่ถืออยู่ ณ วันสิ้นรอบระยะเวลารายงานที่มีการวัดมูลค่ายุติธรรมแบบเกิดขึ้นประจำ



## 5. การใช้ดุลยพินิจและประมาณการทางบัญชีที่สำคัญ

ในการจัดทำงบการเงินตามมาตรฐานการรายงานทางการเงิน ฝ่ายบริหารจำเป็นต้องใช้ดุลยพินิจและการประมาณการในเรื่องที่มีความไม่แน่นอนเสมอ การใช้ดุลยพินิจและการประมาณการดังกล่าวนี้ส่งผลกระทบต่อจำนวนเงินที่แสดงในงบการเงินและต่อข้อมูลที่แสดงในหมายเหตุประกอบงบการเงิน ผลที่เกิดขึ้นจริงอาจแตกต่างไปจากจำนวนที่ประมาณการไว้ การใช้ดุลยพินิจและการประมาณการที่สำคัญมีดังนี้

การรวมงบการเงินของบริษัทย่อยที่บริษัทฯ และบริษัทย่อยแห่งหนึ่งมีสัดส่วนการถือหุ้นน้อยกว่ากึ่งหนึ่ง




ฝ่ายบริหารของบริษัทฯ พิจารณาว่าบริษัทฯ มีอำนาจควบคุมในบริษัท KBC Trading Sdn Bhd ถึงแม้ว่าบริษัทฯ และบริษัทย่อยแห่งหนึ่งจะถือหุ้นในบริษัทดังกล่าวในสัดส่วนร้อยละ 30 ซึ่งเป็นสัดส่วนที่น้อยกว่ากึ่งหนึ่ง ทั้งนี้ เนื่องจากบริษัทฯ และบริษัทย่อยมีการควบคุมบริษัทดังกล่าวโดยผ่านคณะกรรมการส่วนใหญ่ ดังนั้น บริษัท KBC Trading Sdn Bhd จึงถือเป็นบริษัทย่อยของกิจการและต้องนำมารวมในการจัดทำงบการเงินรวมตั้งแต่วันที่กลุ่มบริษัทมีอำนาจควบคุมในกิจการดังกล่าว

ค่าเผื่อหนี้สงสัยจะสูญของลูกหนี้

ในการประมาณค่าเผื่อหนี้สงสัยจะสูญของลูกหนี้ ฝ่ายบริหารจำเป็นต้องใช้ดุลยพินิจในการประมาณการผลขาดทุนที่คาดว่าจะเกิดขึ้นจากลูกหนี้แต่ละราย โดยคำนึงถึงประสิทธิภาพการเก็บเงินในอดีต อายุของหนี้ที่ค้างค้างและสถานะเศรษฐกิจที่เป็นอยู่ในขณะนั้น เป็นต้น

มูลค่ายุติธรรมของเครื่องมือทางการเงิน

ในการประเมินมูลค่ายุติธรรมของเครื่องมือทางการเงินที่บันทึกในงบแสดงฐานะการเงิน ที่ไม่มีการซื้อขายในตลาดและไม่สามารถหาราคาได้ในตลาดซื้อขายคล่อง ฝ่ายบริหารต้องใช้ดุลยพินิจในการประเมินมูลค่ายุติธรรมของเครื่องมือทางการเงินดังกล่าว โดยใช้เทคนิคและแบบจำลองการประเมินมูลค่า ซึ่งตัวแปรที่ใช้ในแบบจำลองได้มาจากการเทียบเคียงกับตัวแปรที่มีอยู่ในตลาด โดยคำนึงถึงความเสี่ยงทางด้านเครดิต (ทั้งของธนาคารฯ และคู่สัญญา) สภาพคล่อง ข้อมูลความสัมพันธ์ และการเปลี่ยนแปลงของมูลค่าของเครื่องมือทางการเงินในระยะยาว การเปลี่ยนแปลงของสมมติฐานที่เกี่ยวข้องกับตัวแปรที่ใช้ในการคำนวณอาจมีผลกระทบต่อมูลค่ายุติธรรมที่แสดงอยู่ในงบแสดงฐานะการเงิน และการเปิดเผยลำดับชั้นของมูลค่ายุติธรรม

## มูลค่าสุทธิที่จะได้รับของสินค้ำคงเหลือ

ฝ่ายบริหารได้ใช้ดุลยพินิจในการประมาณมูลค่าสุทธิที่จะได้รับของสินค้ำคงเหลือ โดยจำนวนเงินที่คาดว่าจะได้รับจากสินค้ำคงเหลือพิจารณาจากการเปลี่ยนแปลงของราคาหรือต้นทุนที่เกี่ยวข้องโดยตรงกับเหตุการณ์ที่เกิดขึ้นภายหลังวันที่ในงบการเงิน

## ที่ดิน อาคารและอุปกรณ์และค่าเสื่อมราคา

ในการคำนวณค่าเสื่อมราคาของอาคารและอุปกรณ์ ฝ่ายบริหารจำเป็นต้องทำการประมาณอายุการให้ประโยชน์และมูลค่าคงเหลือเมื่อเลิกใช้งานของอาคารและอุปกรณ์ และต้องทบทวนอายุการให้ประโยชน์และมูลค่าคงเหลือใหม่หากมีการเปลี่ยนแปลงเกิดขึ้น




นอกจากนี้ ฝ่ายบริหารจำเป็นต้องสอบทานการค้ำค่าของที่ดิน อาคารและอุปกรณ์ในแต่ละช่วงเวลาและบันทึกขาดทุนจากการค้ำค่าหากคาดว่ามูลค่าที่คาดว่าจะได้รับค้ำต่ำกว่ามูลค่าตามบัญชีของสินทรัพย์นั้น ในการนี้ฝ่ายบริหารจำเป็นต้องใช้ดุลยพินิจที่เกี่ยวข้องกับการคาดการณ์รายได้และค่าใช้จ่ายในอนาคตซึ่งเกี่ยวเนื่องกับสินทรัพย์นั้น

## ค่าความนิยมและสินทรัพย์ไม่มีตัวตน

ในการบันทึกและวัดมูลค่าของค่าความนิยมและสินทรัพย์ไม่มีตัวตน ณ วันที่ได้มา ตลอดจนการทดสอบการค้ำค่าในภายหลัง ฝ่ายบริหารจำเป็นต้องประมาณการกระแสเงินสดที่คาดว่าจะได้รับในอนาคตจากสินทรัพย์ หรือ หน่วยของสินทรัพย์ที่ก่อให้เกิดเงินสด รวมทั้งการเลือกอัตราคิดลดที่เหมาะสมในการคำนวณหามูลค่าปัจจุบันของกระแสเงินสดนั้นๆ

## สินทรัพย์ภาษีเงินได้รอการตัดบัญชี

บริษัทฯ และบริษัทย่อยจะรับรู้สินทรัพย์ภาษีเงินได้รอการตัดบัญชีสำหรับผลแตกต่างชั่วคราวที่ใช้หักภาษีและขาดทุนทางภาษีที่ไม่ได้ใช้เมื่อมีความเป็นไปได้ค่อนข้างแน่ว่าบริษัทฯ และบริษัทย่อยจะมีกำไรทางภาษีในอนาคตเพียงพอที่จะใช้ประโยชน์จากผลแตกต่างชั่วคราวและขาดทุนนั้น ในการนี้ฝ่ายบริหารจำเป็นต้องประมาณการว่าบริษัทฯ และบริษัทย่อยควรรับรู้จำนวนสินทรัพย์ภาษีเงินได้รอการตัดบัญชีเป็นจำนวนเท่าใด โดยพิจารณาถึงจำนวนกำไรทางภาษีที่คาดว่าจะเกิดในอนาคตในแต่ละช่วงเวลา



6. ลูกหนี้การค้าและลูกหนี้อื่น

(หน่วย: พันบาท)

	งบการเงินรวม		งบการเงินเฉพาะกิจการ	
	2561	2560	2561	2560
<b>ลูกหนี้การค้า - กิจการที่เกี่ยวข้องกัน (หมายเหตุ 7)</b>				
อายุหนี้คงค้างนับจากวันที่ถึงกำหนดชำระ				
ยังไม่ถึงกำหนดชำระ	366,725	347,626	1,051,575	1,094,424
ค้างชำระ				
ไม่เกิน 3 เดือน	49,900	7,791	294,008	775
3 - 6 เดือน	-	-	232,569	44,300
6 - 9 เดือน	-	-	563	3,558
9 - 12 เดือน	-	-	5,699	54
เกิน 12 เดือนขึ้นไป	-	-	235,325	244,360
รวม	416,625	355,417	1,819,739	1,387,471
หัก: ค่าเผื่อหนี้สงสัยจะสูญ	-	-	(230,936)	(245,207)
รวมลูกหนี้การค้า - กิจการที่เกี่ยวข้องกัน, สุทธิ	416,625	355,417	1,588,803	1,142,264
<b>ลูกหนี้การค้า - กิจการที่ไม่เกี่ยวข้องกัน</b>				
อายุหนี้คงค้างนับจากวันที่ถึงกำหนดชำระ				
ยังไม่ถึงกำหนดชำระ	3,275,547	2,577,871	2,060,353	1,728,593
ค้างชำระ				
ไม่เกิน 3 เดือน	656,903	513,027	205,283	46,430
3 - 6 เดือน	199,723	109,450	15,502	6,961
6 - 9 เดือน	50,682	24,111	23,917	7,450
9 - 12 เดือน	48,300	15,832	10,796	4
เกิน 12 เดือนขึ้นไป	315,601	329,728	69,664	63,567
รวม	4,546,756	3,570,019	2,385,515	1,853,005
หัก: ค่าเผื่อหนี้สงสัยจะสูญ	(313,455)	(324,274)	(70,021)	(63,158)
รวมลูกหนี้การค้า - กิจการที่ไม่เกี่ยวข้องกัน, สุทธิ	4,233,301	3,245,745	2,315,494	1,789,847
รวมลูกหนี้การค้า - สุทธิ	4,649,926	3,601,162	3,904,297	2,932,111
<b>ลูกหนี้อื่น</b>				
ลูกหนี้กิจการที่เกี่ยวข้องกัน (หมายเหตุ 7)	29,104	16,614	203,526	153,380
ลูกหนี้ตามสัญญาประกันความเสี่ยงราคาสินค้า	355,905	44,298	355,905	44,298
ลูกหนี้อื่นๆ	6,969	5,823	3,507	8,618
รวมลูกหนี้อื่น	391,978	66,735	562,938	206,296
รวมลูกหนี้การค้าและลูกหนี้อื่น - สุทธิ	5,041,904	3,667,897	4,467,235	3,138,407



Signature

Signature

7. รายการธุรกิจกับกิจการที่เกี่ยวข้องกัน

ในระหว่างปี บริษัทฯและบริษัทย่อยมีรายการธุรกิจที่สำคัญกับบุคคลหรือกิจการที่เกี่ยวข้องกัน รายการธุรกิจดังกล่าวเป็นไปตามเงื่อนไขทางการค้าและเกณฑ์ตามที่ตกลงกันระหว่างบริษัทฯและบริษัทย่อยและบุคคลหรือกิจการที่เกี่ยวข้องกันเหล่านั้น ซึ่งเป็นไปตามปกติธุรกิจโดยสามารถสรุปได้ดังนี้

(หน่วย: ล้านบาท)

	งบการเงินรวม		งบการเงินเฉพาะกิจการ		นโยบายการกำหนดราคา
	2561	2560	2561	2560	
<b>รายการธุรกิจกับบริษัทย่อย</b>					
(ตัดออกจากงบการเงินรวมแล้ว)					
ขายสินค้าและให้บริการ	-	-	6,437	4,059	ราคาค้นทุนบวกกำไรส่วนเพิ่ม
ค่าเช่าและค่าบริการรับ	-	-	20	20	ราคาตามสัญญา
ค่าความช่วยเหลือด้านเทคนิคและ การบริหารจัดการรับ	-	-	49	65	ราคาตามสัญญา
ดอกเบี้ยรับ	-	-	36	21	อัตราร้อยละ 1.4 - 2.5 ต่อปีและ อัตรา LIBOR บวกร้อยละ 1.5 ต่อปี
ซื้อสินค้า	-	-	18	21	ราคาค้นทุนบวกกำไรส่วนเพิ่ม
ค่าเช่าและค่าบริการจ่าย	-	-	1,888	2,236	ราคาตามสัญญา
ดอกเบี้ยจ่าย	-	-	1	-	อัตราร้อยละ 1.0 ต่อปี
เงินปันผลรับ	-	-	362	355	
<b>รายการธุรกิจกับการร่วมค้า</b>					
ขายสินค้าและให้บริการ	633	1,405	630	1,305	ราคาตลาด/ราคาตามสัญญา
ค่าเช่าและค่าบริการรับ	1	-	1	-	ราคาตามสัญญา
ซื้อสินค้า	57	-	-	-	ราคาตามสัญญา
<b>รายการธุรกิจกับบริษัทร่วม</b>					
ขายสินค้าและให้บริการ	256	342	219	279	ราคาตลาด/ราคาตามสัญญา
ค่าเช่าและค่าบริการรับ	1	1	1	1	ราคาตามสัญญา
ค่าเช่าและค่าบริการจ่าย	-	1	-	-	ราคาตามสัญญา
เงินปันผลรับ	-	-	80	38	
<b>รายการธุรกิจกับบริษัทที่เกี่ยวข้องกัน</b>					
ขายสินค้าและให้บริการ	2,212	1,177	2,179	1,169	ราคาตลาด/ราคาตามสัญญา
ค่าเช่าและค่าบริการรับ	2	3	2	3	ราคาตามสัญญา
ค่าเช่าและค่าบริการจ่าย	78	87	72	80	ราคาตามสัญญา
ค่าความช่วยเหลือด้านเทคนิคและ การบริหารจัดการจ่าย	38	37	38	37	ราคาตามสัญญา




อ.อ.ร. -

ยอดคงค้างระหว่างบริษัทฯ บริษัทย่อยและบริษัทที่เกี่ยวข้องกัน ณ วันที่ 31 ธันวาคม 2561 และ 2560  
มีรายละเอียดดังนี้

(หน่วย: พันบาท)

	งบการเงินรวม		งบการเงินเฉพาะกิจการ	
	2561	2560	2561	2560
<b>ลูกหนี้การค้าและลูกหนี้อื่น - กิจการที่เกี่ยวข้องกัน (หมายเหตุ 6)</b>				
บริษัทย่อย	-	-	1,629,441	1,197,418
การร่วมค้า	140,949	115,089	138,953	115,086
บริษัทร่วม	97,043	114,379	63,840	86,253
บริษัทที่เกี่ยวข้องกัน (มีผู้ถือหุ้นและกรรมการร่วมกัน)	207,737	142,563	191,031	142,094
รวมลูกหนี้การค้าและลูกหนี้อื่น - กิจการที่เกี่ยวข้องกัน	445,729	372,031	2,023,265	1,540,851
หัก: ค่าเผื่อหนี้สงสัยจะสูญ	-	-	(230,936)	(245,207)
รวมลูกหนี้การค้าและลูกหนี้อื่น - กิจการที่เกี่ยวข้องกัน, สุทธิ	445,729	372,031	1,792,329	1,295,644
<b>เงินให้กู้ยืมระยะสั้นแก่กิจการที่เกี่ยวข้องกัน</b>				
บริษัทย่อย	-	-	-	32,515
รวมเงินให้กู้ยืมระยะสั้นแก่กิจการที่เกี่ยวข้องกัน	-	-	-	32,515
<b>เงินให้กู้ยืมระยะยาวแก่กิจการที่เกี่ยวข้องกัน</b>				
บริษัทย่อย	-	-	1,248,756	1,290,159
รวมเงินให้กู้ยืมระยะยาวแก่กิจการที่เกี่ยวข้องกัน	-	-	1,248,756	1,290,159
<b>เจ้าหนี้การค้าและเจ้าหนี้อื่น - กิจการที่เกี่ยวข้องกัน (หมายเหตุ 17)</b>				
บริษัทย่อย	-	-	1,115,471	985,643
การร่วมค้า	399	-	399	-
บริษัทร่วม	194	270	98	20
บริษัทที่เกี่ยวข้องกัน (มีผู้ถือหุ้นและกรรมการร่วมกัน)	78,707	126,017	78,048	124,626
รวมเจ้าหนี้การค้าและเจ้าหนี้อื่น - กิจการที่เกี่ยวข้องกัน	79,300	126,287	1,194,016	1,110,289
<b>เงินรับล่วงหน้าค่าสินค้าและบริการ - กิจการที่เกี่ยวข้องกัน</b>				
บริษัทย่อย	-	-	53,399	130,600
บริษัทที่เกี่ยวข้องกัน (มีผู้ถือหุ้นและกรรมการร่วมกัน)	224	-	224	-
รวมเงินรับล่วงหน้าค่าสินค้าและบริการ - กิจการที่เกี่ยวข้องกัน	224	-	53,623	130,600



อ.อ.ร.

(หน่วย: พันบาท)

	งบการเงินรวม		งบการเงินเฉพาะกิจการ	
	2561	2560	2561	2560
<u>เงินกู้ยืมระยะสั้นจากกิจการที่เกี่ยวข้องกัน</u>				
บริษัทย่อย	-	-	25,000	256,000
รวมเงินกู้ยืมระยะสั้นจากกิจการที่เกี่ยวข้องกัน	-	-	25,000	256,000
<u>เงินกู้ยืมระยะยาวจากกิจการที่เกี่ยวข้องกัน</u>				
บริษัทที่เกี่ยวข้องกัน (ผู้ถือหุ้นของบริษัทย่อย)	6,944	7,371	-	-
รวมเงินกู้ยืมระยะยาวจากกิจการที่เกี่ยวข้องกัน	6,944	7,371	-	-

ยอดคงค้างและการเคลื่อนไหวของเงินให้กู้ยืมและเงินกู้ยืมระหว่างบริษัทฯ และกิจการที่เกี่ยวข้องกัน มีรายละเอียดดังนี้

(หน่วย: พันบาท)

ชื่อบริษัท	ลักษณะความสัมพันธ์	งบการเงินรวม		
		ยอดคงเหลือ ณ วันที่ 31 ธันวาคม 2560	ผลต่างของอัตราแลกเปลี่ยนจากการแปลงค่าเงินตราต่างประเทศ	ยอดคงเหลือ ณ วันที่ 31 ธันวาคม 2561
<u>เงินกู้ยืมระยะยาวจากกิจการที่เกี่ยวข้องกัน</u>				
Zhenjiang Highway Materials Company	ผู้ถือหุ้นของบริษัทย่อย	7,371	(427)	6,944

(หน่วย: พันบาท)

ชื่อบริษัท	ลักษณะความสัมพันธ์	งบการเงินเฉพาะกิจการ				
		ยอดคงเหลือ ณ วันที่ 31 ธันวาคม 2560	เพิ่มขึ้นระหว่างปี	ลดลงระหว่างปี	กำไร (ขาดทุน) จากอัตราแลกเปลี่ยน	ยอดคงเหลือ ณ วันที่ 31 ธันวาคม 2561
<u>เงินให้กู้ยืมระยะสั้นแก่กิจการที่เกี่ยวข้องกัน</u>						
Highway Resources Pte. Ltd.	บริษัทย่อย	32,515	-	(32,566)	51	-



(หน่วย: พันบาท)

## งบการเงินเฉพาะกิจการ

ชื่อบริษัท	ลักษณะความสัมพันธ์	ยอดคงเหลือ ณ วันที่		กำไร (ขาดทุน) จากอัตราแลกเปลี่ยน		ยอดคงเหลือ ณ วันที่
		31 ธันวาคม 2560	เพิ่มขึ้นระหว่างปี	ลดลงระหว่างปี	31 ธันวาคม 2561	
<b>เงินให้กู้ยืมระยะยาวแก่กิจการที่เกี่ยวข้องกัน</b>						
AD Shipping Pte. Ltd.	บริษัทย่อย	260,117	-	(32,566)	(1,557)	225,994
Reta Link Pte. Ltd.	บริษัทย่อย	146,316	-	-	(1,034)	145,282
Pacific Bitumen Shipping Pte. Ltd.	บริษัทย่อย	883,726	-	-	(6,246)	877,480
<b>รวม</b>		<b>1,290,159</b>	<b>-</b>	<b>(32,566)</b>	<b>(8,837)</b>	<b>1,248,756</b>
<b>เงินกู้ยืมระยะสั้นจากกิจการที่เกี่ยวข้องกัน</b>						
บริษัท เรย์โคล แอสฟัลท์ จำกัด	บริษัทย่อย	55,000	75,000	(105,000)	-	25,000
บริษัท ไทยบิทูเมน จำกัด	บริษัทย่อย	201,000	-	(201,000)	-	-
<b>รวม</b>		<b>256,000</b>	<b>75,000</b>	<b>(306,000)</b>	<b>-</b>	<b>25,000</b>

## คำตอบแทนกรรมการและผู้บริหาร


ในระหว่างปี 2561 และ 2560 บริษัทฯและบริษัทย่อยมีค่าใช้จ่ายผลประโยชน์พนักงานของกรรมการและผู้บริหาร ดังต่อไปนี้

(หน่วย: ล้านบาท)

	งบการเงินรวม		งบการเงินเฉพาะกิจการ	
	2561	2560	2561	2560
ผลประโยชน์ระยะสั้น	181	162	167	146
ผลประโยชน์หลังออกจากงานและผลประโยชน์ระยะยาวอื่น (หมายเหตุ 20)	4	4	4	4
ผลประโยชน์ที่จ่ายโดยใช้หุ้นเป็นเกณฑ์ (หมายเหตุ 22)	8	21	7	18
<b>รวม</b>	<b>193</b>	<b>187</b>	<b>178</b>	<b>168</b>

## ภาระค้ำประกันกับกิจการที่เกี่ยวข้องกัน

บริษัทฯและบริษัทย่อยมีภาระจากการค้ำประกันให้กับกิจการที่เกี่ยวข้องกันตามที่กล่าวไว้ในหมายเหตุประกอบงบการเงินข้อ 19



8. สินค้ำคงเหลือ


(หน่วย: พันบาท)

	งบการเงินรวม					
	รายการปรับลดราคาทุน					
	ราคาทุน		ให้เป็นมูลค่าสุทธิ		สินค้ำคงเหลือ - สุทธิ	
	2561	2560	2561	2560	2561	2560
สินค้ำสำเร็จรูป	1,833,510	1,231,605	(188,299)	(19,610)	1,645,211	1,211,995
วัตถุดิบ	1,789,471	1,153,291	(445,592)	(5,749)	1,343,879	1,147,542
ภาชนะบรรจุ อะไหล่ และวัสดุโรงงาน	96,489	114,197	(489)	(2,935)	96,000	111,262
สินค้ำระหว่างทาง	4,580,160	1,421,346	(343,530)	-	4,236,630	1,421,346
รวม	8,299,630	3,920,439	(977,910)	(28,294)	7,321,720	3,892,145

(หน่วย: พันบาท)

	งบการเงินเฉพาะกิจการ					
	รายการปรับลดราคาทุน					
	ราคาทุน		ให้เป็นมูลค่าสุทธิ		สินค้ำคงเหลือ - สุทธิ	
	2561	2560	2561	2560	2561	2560
สินค้ำสำเร็จรูป	1,373,518	645,516	(210,540)	-	1,162,978	645,516
วัตถุดิบ	1,288,734	1,019,547	(289,615)	-	999,119	1,019,547
ภาชนะบรรจุ อะไหล่ และวัสดุโรงงาน	10,086	25,488	(489)	(2,935)	9,597	22,553
สินค้ำระหว่างทาง	4,554,340	1,385,375	(433,704)	-	4,120,636	1,385,375
รวม	7,226,678	3,075,926	(934,348)	(2,935)	6,292,330	3,072,991

ในระหว่างปีปัจจุบัน บริษัทฯและบริษัทย่อยบันทึกการปรับลดราคาทุนของสินค้ำคงเหลือให้เป็นมูลค่าสุทธิที่จะได้รับเป็นจำนวน 782 ล้านบาท โดยแสดงเป็นส่วนหนึ่งของต้นทุนขาย (2560: กลับรายการ 67 ล้านบาท) (เฉพาะบริษัทฯ: 935 ล้านบาท (2560: กลับรายการ 175 ล้านบาท)) นอกจากนี้ บริษัทย่อยในประเทศมาเลเซียได้บันทึกรายการสินค้ำคงเหลือที่เสียหายจากเหตุการณ์ไฟไหม้เป็นจำนวน 170 ล้านบาท ซึ่งแสดงอยู่ภายใต้รายการ “ความเสียหายจากเหตุการณ์เพลิงไหม้ที่บริษัทย่อย” ในงบกำไรขาดทุนเบ็ดเสร็จ



Handwritten signature and circular stamp of TPCO (TIPCO) Public Company Limited.



9. เงินลงทุนในบริษัทย่อย

เงินลงทุนในบริษัทย่อยตามที่แสดงอยู่ในงบการเงินเฉพาะกิจการ มีรายละเอียดดังต่อไปนี้

(หน่วย: พันบาท)

ชื่อบริษัท	ราคาทุนของเงินลงทุน		เงินปันผลที่รับระหว่างปี	
	2561	2560	2561	2560
<b>บริษัทย่อยในประเทศ</b>				
บริษัท เรย์โคล แอสฟัลท์ จำกัด	580,712	580,712	111,000	-
บริษัท ไทยบิทูเมน จำกัด (“ไทยบิทูเมน”)	374,916	374,916	187,500	150,000
หัก: ค่าเผื่อการด้อยค่าของเงินลงทุน	(60,775)	(60,775)	-	-
บริษัท ทิปโก้มาริไทม์ จำกัด	1,999	1,999	-	-
บริษัท อัลฟ่า มาริไทม์ จำกัด	142,999	142,999	-	-
บริษัท บิทูเมน มาริน จำกัด	149,999	149,999	-	165,000*
บริษัท เคลต้า ชิปปิง จำกัด	79,999	79,999	-	40,000*
บริษัท ทาสโก้ ชิปปิง จำกัด	289,999	289,999	-	-
<b>บริษัทย่อยต่างประเทศ</b>				
Tasco International (Hong Kong) Ltd. (“TIHK”)	417,216	417,216	-	-
บวก: ราคาทุนเพิ่มเติมจากการซื้อบริษัทย่อย				
ภายใต้การควบคุมเดียวกัน	115,849	115,849	-	-
หัก: ค่าเผื่อการด้อยค่าของเงินลงทุน	(65,420)	(65,420)	-	-
Kemaman Oil Corporation Sdn Bhd (“KOC”)	1,303,035	1,303,035	-	-
Kemaman Bitumen Company Sdn Bhd (“KBC”)	2,752,967	2,752,967	-	-
KBC Trading Sdn Bhd (“KBT”)	1,377	1,377	-	-
Tipco Asphalt (Cambodia) Co., Ltd.	165	165	63,681	-
PT Asphalt Bangun Sarana	337,254	337,254	-	-
Pacific Bitumen Shipping Pte. Ltd. (“PBS”)	1,340	1,340	-	-
Highway Resources Pte. Ltd.	717,054	717,054	-	-
AD Shipping Pte. Ltd. (“ADS”)	430,232	430,232	-	-
Reta Link Pte. Ltd. (“RTL”)	28,682	28,682	-	-
Tipco Asphalt Lao Company Limited (“TAL”)	54,902	-	-	-
รวมเงินลงทุนในบริษัทย่อย	7,654,501	7,599,599	362,181	355,000
ต้นทุนการจ่าย โดยใช้หุ้นเป็นเกณฑ์ตาม				
ใบสำคัญแสดงสิทธิที่จะซื้อหุ้นสามัญของบริษัทฯ				
ที่จัดสรรให้พนักงานของบริษัทย่อย (หมายเหตุ 22)				
	38,764	31,533		
รวมเงินลงทุนในบริษัทย่อย - สุทธิ	7,693,265	7,631,132		

\* บริษัท บิทูเมน มาริน จำกัด และบริษัท เคลต้า ชิปปิง จำกัด นำเงินปันผลที่ต้องจ่ายหักกลับกับหนี้ที่บริษัทฯ ค้างชำระแก่บริษัทย่อยดังกล่าว

ทุนเรียกชำระแล้วและสัดส่วนเงินลงทุนได้แสดงไว้ในหมายเหตุประกอบงบการเงินข้อ 2.2



อ.อ.ร.

ใบสำคัญแสดงสิทธิที่จะซื้อหุ้นสามัญของบริษัทที่จัดสรรให้พนักงานของบริษัทย่อย

ในระหว่างปี 2561 บริษัทฯบันทึกต้นทุนการจ่ายโดยใช้หุ้นเป็นเกณฑ์ตามใบสำคัญแสดงสิทธิที่จะซื้อหุ้นสามัญของบริษัทที่จัดสรรให้พนักงานของบริษัทย่อย (หมายเหตุ 22) จำนวน 7.2 ล้านบาท (2560: 7.3 ล้านบาท) เป็นราคาทุนของเงินลงทุนในบริษัทย่อย

เงินลงทุนใน Tasco International (Hong Kong) Limited (“TIHK”)

ในเดือนพฤศจิกายน 2560 ที่ประชุมคณะกรรมการของ TIHK ได้มีมติอนุมัติให้เพิ่มทุนจดทะเบียนและทุนชำระแล้วจำนวน 67 ล้านเหรียญฮ่องกง (เทียบเท่าประมาณ 287 ล้านบาท) โดยการออกหุ้นสามัญใหม่จำนวน 67 ล้านหุ้น มูลค่าหุ้นละ 1 เหรียญฮ่องกง โดยบริษัทฯได้ลงทุนในหุ้นสามัญใหม่ดังกล่าวทั้งหมด ซึ่งหลังจากการดำเนินการเพิ่มทุนดังกล่าวเสร็จสิ้น TIHK จะมีทุนจดทะเบียนและทุนเรียกชำระจำนวน 97,966,000 หุ้น มูลค่าหุ้นละ 1 เหรียญฮ่องกง รวมเป็นจำนวน 97,966,000 เหรียญฮ่องกง และ TIHK ได้ดำเนินการเพิ่มทุนเสร็จสิ้นโดยจดทะเบียนทุนใหม่ตามที่กล่าวข้างต้นแล้วเมื่อวันที่ 29 พฤศจิกายน 2560


เงินลงทุนใน Pacific Bitumen Shipping Pte. Ltd. (“PBS”)

ในเดือนตุลาคม 2560 ที่ประชุมวิสามัญผู้ถือหุ้นของ PBS ได้มีมติอนุมัติให้เพิ่มทุนจดทะเบียนและทุนชำระแล้วจำนวน 29,500 เหรียญสหรัฐอเมริกา (เทียบเท่าประมาณ 1 ล้านบาท) โดยการออกหุ้นสามัญใหม่จำนวน 29,500 หุ้น มูลค่าหุ้นละ 1 เหรียญสหรัฐอเมริกา โดยบริษัทฯได้ลงทุนในหุ้นสามัญใหม่ดังกล่าวทั้งหมด ซึ่งหลังจากการดำเนินการเพิ่มทุนดังกล่าวเสร็จสิ้น PBS จะมีทุนจดทะเบียนและทุนเรียกชำระจำนวน 39,500 หุ้น มูลค่าหุ้นละ 1 เหรียญสหรัฐอเมริกา รวมเป็นจำนวน 39,500 เหรียญสหรัฐอเมริกา และ PBS ได้ดำเนินการเพิ่มทุนเสร็จสิ้นโดยจดทะเบียนเพิ่มทุนใหม่ตามที่กล่าวข้างต้นแล้วเมื่อวันที่ 11 ตุลาคม 2560

เงินลงทุนใน Tipco Asphalt Lao Company Limited (“TAL”)

เมื่อวันที่ 9 สิงหาคม 2560 ที่ประชุมคณะกรรมการของบริษัทฯครั้งที่ 5/2560 ได้มีมติอนุมัติให้บริษัทฯ เข้าลงทุนในบริษัท ซึ่งจะจัดตั้งใหม่ในประเทศสาธารณรัฐประชาธิปไตยประชาชนลาว เพื่อผลิตและจำหน่าย ยางมะตอยน้ำและยางมะตอยชนิดอื่น โดยบริษัทฯถือหุ้นร้อยละ 75 ของจำนวนหุ้นทั้งหมด ต่อมา เมื่อวันที่ 24 ตุลาคม 2560 บริษัทฯได้ทำสัญญา Joint Venture Agreement กับ Seneoudom Company Limited ซึ่งเป็นบริษัทในประเทศสาธารณรัฐประชาธิปไตยประชาชนลาวในการจัดตั้ง TAL และ TAL ได้จัดตั้งแล้วเสร็จในวันที่ 12 มกราคม 2561 โดยมีทุนจดทะเบียน 26,675 ล้านบาท

ในเดือนมีนาคม 2561 TAL ได้เรียกชำระค่าหุ้นจำนวนร้อยละ 70 จากมูลค่าทุนจดทะเบียนจากผู้ถือหุ้น หรือคิดเป็นจำนวน 18,672.5 ล้านบาท โดยบริษัทฯต้องจ่ายชำระค่าหุ้นดังกล่าวในสัดส่วนร้อยละ 75 หรือคิดเป็นจำนวน 14,004 ล้านบาท (เทียบเท่าประมาณ 54.9 ล้านบาท) ในระหว่างไตรมาสที่หนึ่งของปีปัจจุบัน บริษัทฯได้จ่ายชำระค่าหุ้นจำนวน 6,133 ล้านบาท (เทียบเท่าประมาณ 23.9 ล้านบาท)



อ.อ. -

ณ วันที่ 31 ธันวาคม 2561 บริษัทฯคงเหลือเงินลงทุนค่าหุ้นใน TAL ที่ยังไม่ได้ชำระจำนวน 7,871 ล้านบาท  
(เทียบเท่าประมาณ 31.0 ล้านบาท)

10. เงินลงทุนในการร่วมค้า

10.1 รายละเอียดของเงินลงทุนในการร่วมค้า

เงินลงทุนในการร่วมค้าในงบการเงินรวมเป็นเงินลงทุนในกิจการที่บริษัทและบริษัทย่อยควบคุมร่วมกันกับ  
บริษัทอื่น มีรายละเอียดดังต่อไปนี้


(หน่วย: พันบาท)

การร่วมค้า	งบการเงินรวม					
	สัดส่วนเงินลงทุน		ราคาทุน		มูลค่าตามบัญชี ตามวิธีส่วนได้เสีย	
	2561 (ร้อยละ)	2560 (ร้อยละ)	2561	2560	2561	2560
Asia Bitumen Trading Pte. Ltd. (จำหน่ายผลิตภัณฑ์ยางมะตอย และผลิตภัณฑ์ปิโตรเลียม)	50	50	242	242	42,849	38,362
Borneo Asphalt Sdn Bhd (จำหน่ายผลิตภัณฑ์ยางมะตอย)	50	50	23,815	4,759	20,017	3,686
Phoenix Asphalt Philippines Inc. (ผลิตและจำหน่ายผลิตภัณฑ์ยาง มะตอยและผลิตภัณฑ์ปิโตรเลียม)	40	-	67,553	-	67,630	-
รวม			91,610	5,001	130,496	42,048

(หน่วย: พันบาท)

การร่วมค้า	งบการเงินเฉพาะกิจการ					
	สัดส่วนเงินลงทุน		ราคาทุน		มูลค่าตามบัญชี ตามวิธีราคาทุน	
	2561 (ร้อยละ)	2560 (ร้อยละ)	2561	2560	2561	2560
Phoenix Asphalt Philippines Inc. (ผลิตและจำหน่ายผลิตภัณฑ์ยาง มะตอยและผลิตภัณฑ์ปิโตรเลียม)	40	-	67,553	-	67,553	-
รวม			67,533		67,553	





เงินลงทุนใน Borneo Asphalt Sdn Bhd (“BA”)

ในเดือนมิถุนายน 2560 Kemaman Bitumen Company Sdn Bhd (“KBC”) ได้เข้าลงทุนใน BA ซึ่งเป็นบริษัทจัดตั้งใหม่ในประเทศมาเลเซีย ด้วยทุนจดทะเบียนจำนวน 2 รिंगกิตมาเลเซีย โดยเป็นการร่วมทุนกับ Senari Synergy Sdn Bhd เพื่อจำหน่ายยางมะตอย โดย KBC ถือหุ้นคิดเป็นร้อยละ 50 ของบริษัทดังกล่าว

ในระหว่างปี 2560 และ 2561 KBC มีการลงทุนเพิ่มในหุ้นสามัญเพิ่มทุนของ BA ตามสัดส่วนการถือหุ้นเดิม ซึ่งสามารถสรุปได้ดังนี้


วันที่จดทะเบียน เพิ่มทุน	ทุนจดทะเบียน		สัดส่วน เงินลงทุน (ร้อยละ)	จำนวนเงิน	
	เพิ่มขึ้น (ริงกิตมาเลเซีย)	ยอดคงเหลือ (ริงกิตมาเลเซีย)		(ริงกิตมาเลเซีย)	(ล้านบาท)
16 ตุลาคม 2560	99,998	100,000	50	49,999	0.4
11 พฤศจิกายน 2560	1,100,000	1,200,000	50	550,000	4.4
16 มีนาคม 2561	1,000,000	2,200,000	50	500,000	3.9
19 กรกฎาคม 2561	3,800,000	6,000,000	50	1,900,000	15.1

เงินลงทุนใน Phoenix Asphalt Philippines Inc. (“PAPI”)

เมื่อวันที่ 11 มกราคม 2561 ที่ประชุมคณะกรรมการของบริษัทฯ ครั้งที่ 1/2561 ได้มีมติอนุมัติให้บริษัทฯ เข้าลงทุนในบริษัทซึ่งจัดตั้งใหม่ในประเทศฟิลิปปินส์ เพื่อผลิตและจำหน่ายผลิตภัณฑ์ยางมะตอยและผลิตภัณฑ์ปิโตรเลียม โดยบริษัทฯ จะถือหุ้นร้อยละ 40 ของจำนวนหุ้นทั้งหมด ต่อมาเมื่อวันที่ 16 มกราคม 2561 บริษัทฯ ได้ทำสัญญา Joint Venture Agreement กับ P-H-O-E-N-I-X Petroleum Philippines, Inc. ซึ่งเป็นบริษัทจดทะเบียนจัดตั้งในประเทศฟิลิปปินส์ และ Mr. Carlito B. Castrillo ซึ่งเป็นบุคคลที่มีสัญชาติฟิลิปปินส์ ในการจัดตั้ง PAPI ในเดือนกุมภาพันธ์ 2561 PAPI ได้เรียกชำระค่าหุ้นบางส่วนเป็นจำนวน 20 ล้านเปโซฟิลิปปินส์จากผู้ถือหุ้นเพื่อใช้เป็นทุนขั้นต่ำในการจดทะเบียน PAPI โดยบริษัทฯ ได้ชำระค่าหุ้นดังกล่าวจำนวน 8 ล้านเปโซฟิลิปปินส์ (เทียบเท่าประมาณ 4.8 ล้านบาท) หรือคิดเป็นร้อยละ 40 ของค่าหุ้นที่เรียกชำระแล้ว โดย PAPI ได้จดทะเบียนจัดตั้งบริษัทเรียบร้อยแล้วในเดือนมีนาคม 2561 โดยมีทุนจดทะเบียนจำนวน 275 ล้านเปโซฟิลิปปินส์

ในเดือนพฤษภาคม 2561 PAPI ได้เรียกชำระค่าหุ้นเพิ่มเติมจำนวน 95 ล้านเปโซฟิลิปปินส์จากผู้ถือหุ้น โดยในเดือนมิถุนายน 2561 บริษัทฯ ได้ชำระค่าหุ้นจำนวน 38 ล้านเปโซฟิลิปปินส์ (เทียบเท่าประมาณ 23.3 ล้านบาท) หรือคิดเป็นร้อยละ 40 ของค่าหุ้นที่เรียกชำระเพิ่มเติมดังกล่าว

ในเดือนกันยายน 2561 PAPI ได้เรียกชำระค่าหุ้นเพิ่มเติมจำนวน 160 ล้านเปโซฟิลิปปินส์จากผู้ถือหุ้น โดยในเดือนตุลาคม 2561 บริษัทฯ ได้ชำระค่าหุ้นจำนวน 64 ล้านเปโซฟิลิปปินส์ (เทียบเท่าประมาณ 38.4 ล้านบาท) หรือคิดเป็นร้อยละ 40 ของค่าหุ้นที่เรียกชำระเพิ่มเติมดังกล่าว



O.ONT. -

10.2 ส่วนแบ่งกำไรขาดทุนเบ็ดเสร็จ

บริษัทฯ และบริษัทย่อยรับรู้ส่วนแบ่งกำไร/ขาดทุนจากการลงทุนในการร่วมค้าในงบการเงินรวม ดังนี้

(หน่วย: พันบาท)

การร่วมค้า	งบการเงินรวม	
	ส่วนแบ่งกำไร (ขาดทุน) จากเงินลงทุนในการร่วมค้าในระหว่างปี	
	2561	2560
Asia Bitumen Trading Pte. Ltd.	4,833	10,660
Borneo Asphalt Sdn Bhd	(2,665)	(1,074)
Phoenix Asphalt Philippines Inc.	(374)	-
รวม	1,794	9,586

10.3 ข้อมูลทางการเงินโดยสรุปของการร่วมค้าที่มีสาระสำคัญ

สรุปรายการฐานะทางการเงิน ณ วันที่ 31 ธันวาคม 2561 และ 2560


(หน่วย: ล้านบาท)

	Asia Bitumen Trading Pte. Ltd.	
	2561	2560
เงินสดและรายการเทียบเท่าเงินสด	182.9	155.7
ลูกหนี้การค้าและลูกหนี้อื่น	508.1	255.9
สินทรัพย์อื่น	2.4	5.7
เจ้าหนี้การค้าและเจ้าหนี้อื่น	(599.4)	(287.3)
หนี้สินอื่น	(8.3)	(53.4)
สินทรัพย์ - สุทธิ	85.7	76.6
สัดส่วนเงินลงทุน (ร้อยละ)	50	50
มูลค่าตามบัญชีของส่วนได้เสียของกิจการในการร่วมค้า	42.9	38.3

สรุปรายการกำไรขาดทุนสำหรับปีสิ้นสุดวันที่ 31 ธันวาคม 2561 และ 2560

(หน่วย: ล้านบาท)

	Asia Bitumen Trading Pte. Ltd.	
	2561	2560
รายได้รวม	3,636.2	3,260.8
ต้นทุนขาย	(3,587.5)	(3,198.4)
ค่าใช้จ่ายรวม	(39.0)	(41.0)
กำไรสำหรับปี	9.7	21.4



11. เงินลงทุนในบริษัทร่วม


11.1 รายละเอียดของบริษัทร่วม

(หน่วย: พันบาท)

บริษัท	ลักษณะธุรกิจ	งบการเงินรวม					
		สัดส่วนเงินลงทุน		ราคาทุน		มูลค่าตามบัญชี	
		2561 (ร้อยละ)	2560 (ร้อยละ)	2561	2560	2561	2560
Colasie Co., Ltd.	กิจการลงทุน	40	40	18,404	18,404	301,600	271,835
PT Sarana Distribusi	ให้เช่า						
Aspal Nusantara	เรือท่องเที่ยว	49	49	1,313	1,313	431	645
บริษัท ไทยสเลอรี ซิล จำกัด	ซ่อมบำรุง						
	ผิวการจราจร	25	25	225,043	225,043	238,868	254,162
รวมเงินลงทุนในบริษัทร่วม				244,760	244,760	540,899	526,642

(หน่วย: พันบาท)

บริษัท	ลักษณะธุรกิจ	งบการเงินเฉพาะกิจการ					
		สัดส่วนเงินลงทุน		ราคาทุน		มูลค่าตามบัญชี	
		2561 (ร้อยละ)	2560 (ร้อยละ)	2561	2560	2561	2560
Colasie Co., Ltd.	กิจการลงทุน	40	40	18,404	18,404	18,404	18,404
บริษัท ไทยสเลอรี ซิล จำกัด	ซ่อมบำรุง						
	ผิวการจราจร	25	25	225,043	225,043	225,043	225,043
รวมเงินลงทุนในบริษัทร่วม				243,447	243,447	243,447	243,447



11.2 ส่วนแบ่งกำไรขาดทุนเบ็ดเสร็จและเงินปันผลรับ

บริษัทฯ และบริษัทย่อยรับรู้ส่วนแบ่งกำไร/ขาดทุนจากการลงทุนในบริษัทร่วมในงบการเงินรวมและรับรู้เงินปันผลจากบริษัทร่วมดังกล่าวในงบการเงินเฉพาะกิจการดังนี้

(หน่วย: พันบาท)

บริษัท	งบการเงินรวม		งบการเงินเฉพาะกิจการ	
	ส่วนแบ่งกำไร (ขาดทุน) จากเงินลงทุนในบริษัทร่วมในระหว่างปี		เงินปันผลที่บริษัทได้รับระหว่างปี	
	2561	2560	2561	2560
Colasie Co., Ltd.	99,342	101,290	67,779	38,448
PT Sarana Distribusi Aspal Nusantara	(76)	(215)	-	-
บริษัท ไทยสเลอรี ซิล จำกัด	(2,861)	29,119	12,433	-
รวม	96,405	130,194	80,212	38,448


11.3 ข้อมูลทางการเงินโดยสรุปของบริษัทร่วมที่มีสาระสำคัญ

ข้อมูลทางการเงินของ Colasie Co., Ltd.

ข้อมูลทางการเงินตามที่แสดงอยู่ในงบการเงินของ Colasie Co., Ltd. ณ วันที่ 31 ธันวาคม 2561 และ 2560 และสำหรับปีสิ้นสุดวันเดียวกัน โดยสรุปมีดังนี้

(หน่วย: ล้านบาท)

	2561	2560
ทุนเรียกชำระ	1.04	1.04
สินทรัพย์รวม	4.19	5.57
หนี้สินรวม	0.01	-
รายได้รวม	2.97	4.37
กำไรสำหรับปี	3.02	4.40



ข้อมูลทางการเงินของ บริษัท ไทยสเลอรี ซีล จำกัด

สรุปรายการฐานะทางการเงินตามที่แสดงอยู่ในงบการเงินของบริษัท ไทยสเลอรี ซีล จำกัด ณ วันที่ 31 ธันวาคม 2561 และ 2560 มีดังนี้

(หน่วย: ล้านบาท)

	2561	2560
สินทรัพย์หมุนเวียน	603	748
สินทรัพย์ไม่หมุนเวียน	662	748
หนี้สินหมุนเวียน	(322)	(465)
หนี้สินไม่หมุนเวียน	(97)	(125)
<b>สินทรัพย์ - สุทธิ</b>	<b>846</b>	<b>906</b>
สัดส่วนตามส่วนได้เสียของกิจการในสินทรัพย์ - สุทธิ (25%)	212	227
ค่าความนิยม	27	27
<b>มูลค่าตามบัญชีของส่วนได้เสียของกิจการในบริษัทร่วม</b>	<b>239</b>	<b>254</b>

สรุปรายการกำไรขาดทุนเบ็ดเสร็จ สำหรับปีสิ้นสุดวันที่ 31 ธันวาคม 2561 และ 2560 มีดังนี้

(หน่วย: ล้านบาท)

	2561	2560
รายได้รวม	1,152	1,794
ต้นทุนขาย	(1,049)	(1,457)
ค่าใช้จ่ายรวม	(114)	(221)
<b>กำไร(ขาดทุน) สำหรับปี</b>	<b>(11)</b>	<b>116</b>



\_\_\_\_\_

\_\_\_\_\_




12. อสังหาริมทรัพย์เพื่อการลงทุน

(หน่วย: พันบาท)

	งบการเงินรวม		
	ที่ดิน อาคารและอุปกรณ์ ของบริษัทฯ ซึ่งตั้งอยู่ที่ โรงงานที่จังหวัดเพชรบุรี		
	ที่ดินของไทยบิทูเมน	รวม	
ณ วันที่ 31 ธันวาคม 2561			
ราคาทุน	268,377	383,608	651,985
หัก ค่าเสื่อมราคาสะสม	(138,692)	-	(138,692)
หัก ค่าเผื่อการด้อยค่า	(86,885)	(169,475)	(256,360)
มูลค่าตามบัญชี - สุทธิ	42,800	214,133	256,933
ณ วันที่ 31 ธันวาคม 2560			
ราคาทุน	268,377	383,608	651,985
หัก ค่าเสื่อมราคาสะสม	(138,692)	-	(138,692)
หัก ค่าเผื่อการด้อยค่า	(86,885)	(169,475)	(256,360)
มูลค่าตามบัญชี - สุทธิ	42,800	214,133	256,933

(หน่วย: พันบาท)

	งบการเงินเฉพาะกิจการ		
	ที่ดิน อาคารและอุปกรณ์ ของบริษัทฯ ซึ่งตั้งอยู่ที่ โรงงานที่จังหวัดเพชรบุรี		
	ที่ดินให้เช่าของบริษัทฯ ซึ่งตั้งอยู่ที่จังหวัด สุราษฎร์ธานี	รวม	
ณ วันที่ 31 ธันวาคม 2561			
ราคาทุน	268,377	61,438	329,815
หัก ค่าเสื่อมราคาสะสม	(138,692)	(9,896)	(148,588)
หัก ค่าเผื่อการด้อยค่า	(86,885)	-	(86,885)
มูลค่าตามบัญชี - สุทธิ	42,800	51,542	94,342
ณ วันที่ 31 ธันวาคม 2560			
ราคาทุน	268,377	61,438	329,815
หัก ค่าเสื่อมราคาสะสม	(138,692)	(9,896)	(148,588)
หัก ค่าเผื่อการด้อยค่า	(86,885)	-	(86,885)
มูลค่าตามบัญชี - สุทธิ	42,800	51,542	94,342



อ.อ.ร.

การกระทบยอดมูลค่าตามบัญชีของอสังหาริมทรัพย์เพื่อการลงทุนสำหรับปี 2561 และ 2560 แสดงได้ดังนี้

(หน่วย: พันบาท)


	งบการเงินรวม		งบการเงินเฉพาะกิจการ	
	2561	2560	2561	2560
มูลค่าตามบัญชีต้นปี	256,933	199,433	94,342	99,837
จำหน่ายสินทรัพย์ - ราคาตามบัญชี	-	-	-	(14,495)
กลับรายการค่าเผื่อการด้อยค่า	-	57,500	-	9,000
มูลค่าตามบัญชีปลายปี	256,933	256,933	94,342	94,342

มูลค่ายุติธรรมของอสังหาริมทรัพย์เพื่อการลงทุนซึ่งประเมินโดยผู้ประเมินราคาอิสระ โดยใช้วิธีเปรียบเทียบกับราคาตลาด (Sales Comparison Approach) ณ วันที่ 31 ธันวาคม 2561 และ 2560 แสดงได้ดังนี้

(หน่วย: พันบาท)

	งบการเงินรวม		งบการเงินเฉพาะกิจการ	
	2561	2560	2561	2560
ที่ดินให้เช่าของบริษัทฯซึ่งตั้งอยู่ที่				
จังหวัดสุราษฎร์ธานี	-	-	213,000	213,000
ที่ดิน อาคารและอุปกรณ์ของบริษัทฯ				
ซึ่งตั้งอยู่ที่ โรงงานที่จังหวัดเพชรบุรี	42,800	42,800	42,800	42,800
ที่ดินของไทยบิทูเมน	219,908	219,908	-	-

ในเดือนธันวาคม 2560 บริษัทฯและไทยบิทูเมน ได้จัดให้มีการประเมินราคาที่ดิน อาคารและอุปกรณ์ โดยผู้ประเมินราคาอิสระ โดยใช้วิธีเปรียบเทียบกับราคาตลาด (Sales Comparison Approach) ซึ่งผู้ประเมินราคาอิสระได้ประเมินราคาสินทรัพย์ดังกล่าวเป็นจำนวนเงิน 262.7 ล้านบาท บริษัทฯและไทยบิทูเมนจึงกลับรายการขาดทุนจากการด้อยค่าของสินทรัพย์จำนวน 57.5 ล้านบาท และแสดงไว้ในส่วนของกำไรหรือขาดทุนรวมสำหรับปี 2560 (งบการเงินเฉพาะกิจการ: จำนวนประมาณ 9.0 ล้านบาท)



13. ที่ดิน อาคารและอุปกรณ์

(หน่วย: พันบาท)

		งบการเงินรวม					
		อาคาร	เครื่องจักร	เครื่องตกแต่ง	สินทรัพย์		
ที่ดินและ	ส่วนปรับปรุง	เครื่องใช้	สำนักงาน	ระหว่างก่อสร้าง	และอุปกรณ์	รวม	
ที่พัฒนาที่ดิน	และสิ่งปลูกสร้าง	และยานพาหนะ	เรือเดินทะเล				
641,242	787,403	1,497,443	3,225,021	257,143	13,327,266		
5,969	3,636	36,638	91,009	1,015,298	1,236,105		
(907)	(2,221)	(172,259)	(5,044)	-	(201,657)		
12,991	24,764	12,646	927,389	(1,047,071)	-		
659,295	813,582	1,374,468	4,238,375	225,370	14,361,714		
6,432	19,667	30,759	87,637	373,659	596,822		
-	(9,316)	(83,637)	(104,101)	-	(243,053)		
8,948	35,969	56,614	-	(203,927)	-		
674,675	859,902	1,378,204	4,221,911	395,102	14,715,483		

ราคาทุน

ณ วันที่ 1 มกราคม 2560

ชื่อเพิ่ม

เจ้าหน้าที่/ตัดจำหน่าย

ไอออนซ่า (ไอออนอก)


ณ วันที่ 31 ธันวาคม 2560

ชื่อเพิ่ม

เจ้าหน้าที่/ตัดจำหน่าย

ไอออนซ่า (ไอออนอก)

ณ วันที่ 31 ธันวาคม 2561



Signature

(หน่วย: พันบาท)

งบการเงินรวม

ที่ดินและ ค่าพัฒนาที่ดิน	อาคาร		เครื่องจักร เครื่องมือ และอุปกรณ์	เครื่องตกแต่ง		สินทรัพย์ ระหว่างก่อสร้าง และอุปกรณ์ ระหว่างติดตั้ง	รวม
	ส่วนปรับปรุง อาคาร	และสิ่งปลูกสร้าง		เครื่องใช้ สำนักงาน	และยานพาหนะ		
314,278	450,758	2,670,940	742,785	660,421	-	4,839,182	
13,913	40,589	497,489	132,545	214,440	-	898,976	
(906)	(1,493)	(19,511)	(162,495)	-	-	(184,405)	
327,285	489,854	3,148,918	712,835	874,861	-	5,553,753	
12,095	27,533	391,373	133,266	213,887	-	778,154	
-	(8,386)	(32,527)	(78,082)	(67,826)	-	(186,821)	
339,380	509,001	3,507,764	768,019	1,020,922	-	6,145,086	
1,183	50,431	21,808	1,985	-	2,828	78,235	
-	-	(496)	-	-	-	(496)	
1,183	50,431	21,312	1,985	-	2,828	77,739	
-	338	88,169	85	-	31,397	119,989	
1,183	50,769	109,481	2,070	-	34,225	198,224	

คำต่อมราคาสะสม

ณ วันที่ 1 มกราคม 2560

คำต่อมราคาสำหรับปี

คำต่อมราคาสำหรับส่วนที่จำหน่าย/ตัดจำหน่าย

ณ วันที่ 31 ธันวาคม 2560

คำต่อมราคาสำหรับปี

คำต่อมราคาสำหรับส่วนที่จำหน่าย/ตัดจำหน่าย

ณ วันที่ 31 ธันวาคม 2561

คำเพื่อการต่อมคำ

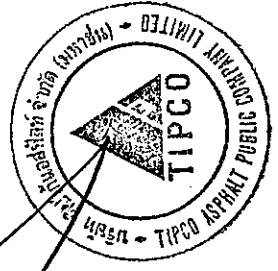
ณ วันที่ 1 มกราคม 2560

จำหน่าย/ตัดจำหน่าย

ณ วันที่ 31 ธันวาคม 2560

เพิ่มขึ้นระหว่างปี

ณ วันที่ 31 ธันวาคม 2561




Handwritten signature

(หน่วย: พันบาท)

งบการเงินรวม

	อาคาร	เครื่องจักร	เครื่องใช้	สินทรัพย์
	ส่วนปรับปรุง	เครื่องมือ	เครื่องใช้	ระหว่างก่อสร้าง
	ที่ดินและ	เครื่องมือ	สำนักงาน	และอุปกรณ์
	ค่าพัฒนาที่ดิน	และอุปกรณ์	และยานพาหนะ	ระหว่างติดตั้ง
			เรือเดินทะเล	รวม
ณ วันที่ 1 มกราคม 2560	-	213,384	2,025	47,946
ผลต่างจากการแปลงค่างบการเงินระหว่างปี	-	(365,415)	(12,884)	(20,431)
ณ วันที่ 31 ธันวาคม 2560	20,526	(152,031)	(10,859)	27,515
ผลต่างจากการแปลงค่างบการเงินระหว่างปี	(4,282)	(23,125)	(41,133)	(2,517)
ณ วันที่ 31 ธันวาคม 2561	24,148	(175,156)	(13,264)	24,998
มูลค่าสุทธิตามบัญชี	330,827	3,728,363	648,789	250,057
ณ วันที่ 31 ธันวาคม 2560	324,280	3,393,288	3,095,234	385,875
ณ วันที่ 31 ธันวาคม 2561	324,280	3,393,288	3,095,234	385,875
ค่าเสื่อมราคาสำหรับปี				
2560 (จำนวน 702 ล้านบาท รวมอยู่ในต้นทุนการผลิต ส่วนที่เหลือรวมอยู่ในค่าใช้จ่ายในการบริหาร)				898,976
2561 (จำนวน 626 ล้านบาท รวมอยู่ในต้นทุนการผลิต ส่วนที่เหลือรวมอยู่ในค่าใช้จ่ายในการบริหาร)				778,154



ช.อ.ว.

(หน่วย: พันบาท)

งบการเงินเฉพาะกิจการ

	อาคาร	เครื่องจักร	เครื่องใช้	สินทรัพย์	
	ส่วนปรับปรุง	เครื่องมือ	สำนักงาน	ระหว่างก่อสร้าง	
	อาคาร	เครื่องมือ	สำนักงาน	และอุปกรณ์	
	และสิ่งปลูกสร้าง	และอุปกรณ์	และยานพาหนะ	ระหว่างติดตั้ง	รวม
ที่ดินและ					
ค่าพัฒนาที่ดิน	474,373	544,281	963,294	51,656	2,296,425
	262,821	34,168	11,439	53,712	106,784
	1,681	(8,942)	(138,024)	-	(148,450)
	(577)	32,933	2,963	(38,598)	-
	1,416	602,440	839,672	66,770	2,254,759
	265,341	26,091	5,067	120,647	159,951
	4,222	(11,503)	(47,539)	-	(59,042)
	-	14,363	49,853	(86,693)	-
	17,533	631,391	847,053	100,724	2,355,668
	287,096	472,290	520,380	-	1,410,085
	187,652	30,615	72,320	-	120,043
	6,744	(8,698)	(131,539)	-	(141,620)
	(478)	494,207	461,161	-	1,388,508
	193,918	34,607	73,408	-	123,647
	6,573	(11,480)	(46,219)	-	(57,699)
	-	517,334	488,350	-	1,454,456
	200,491				
	248,281				

ราคาทุน

ณ วันที่ 1 มกราคม 2560

ซื้อเพิ่ม

จำหน่าย/ตัดจำหน่าย

โอนเข้า (โอนออก)

ณ วันที่ 31 ธันวาคม 2560

ซื้อเพิ่ม

จำหน่าย/ตัดจำหน่าย

โอนเข้า (โอนออก)

ณ วันที่ 31 ธันวาคม 2561

ค่าเสื่อมราคาสะสม

ณ วันที่ 1 มกราคม 2560

ค่าเสื่อมราคาสำหรับปี

ค่าเสื่อมราคาสำหรับส่วนที่จำหน่าย/ตัดจำหน่าย


ณ วันที่ 31 ธันวาคม 2560

ค่าเสื่อมราคาสำหรับปี

ค่าเสื่อมราคาสำหรับส่วนที่จำหน่าย/ตัดจำหน่าย

ณ วันที่ 31 ธันวาคม 2561

0.02.1



(หน่วย: ล้านบาท)

งบการเงินเฉพาะกิจการ

	อาคาร	เครื่องตกแต่ง	สินทรัพย์
ที่ดินและ	ส่วนปรับปรุง	เครื่องจักร	ระหว่างก่อสร้าง
ค่าพัฒนาที่ดิน	อาคาร	เครื่องมือ	และอุปกรณ์
	และสิ่งปลูกสร้าง	และอุปกรณ์	ระหว่างติดตั้ง
		และยานพาหนะ	รวม
1,183	-	-	1,183
1,183	-	-	1,183
240,131	71,423	108,233	378,511
239,940	86,605	114,057	358,703
			66,770
			100,724
			865,068
			900,029

ค่าเสื่อมราคาสำหรับปี

2560 (จำนวน 85 ล้านบาท รวมอยู่ในต้นทุนการผลิต ส่วนที่เหลือรวมอยู่ในค่าใช้จ่ายในการขายและค่าใช้จ่ายในการบริหาร) 120,043

2561 (จำนวน 106 ล้านบาท รวมอยู่ในต้นทุนการผลิต ส่วนที่เหลือรวมอยู่ในค่าใช้จ่ายในการขายและค่าใช้จ่ายในการบริหาร) 123,647

ณ วันที่ 31 ธันวาคม 2561 บริษัทฯ และบริษัทย่อยมีอาคารและอุปกรณ์จำนวนหนึ่งซึ่งตัดค่าเสื่อมราคาหมดแล้วแต่ยังใช้งานอยู่ มูลค่าตามบัญชีก่อนหักค่าเสื่อมราคาสะสมของสินทรัพย์ดังกล่าวมีจำนวนเงินประมาณ 2,774 ล้านบาท (2560: 2,433 ล้านบาท) (เฉพาะบริษัท: 1,337 ล้านบาท (2560: 1,087 ล้านบาท))



14. สินทรัพย์ไม่มีตัวตน

มูลค่าตามบัญชีของสินทรัพย์ไม่มีตัวตน ณ วันที่ 31 ธันวาคม 2561 และ 2560 แสดงได้ดังนี้

	งบการเงินรวม				งบการเงินเฉพาะกิจการ			
	ชอфтแวร์		Non-competition clause		ชอфтแวร์		ชอфтแวร์	
	ชอфтแวร์คอมพิวเตอร์	ความสัมพันธ์กับลูกค้า	ชอфтแวร์คอมพิวเตอร์	ระหว่างติดตั้ง	ชอфтแวร์คอมพิวเตอร์	ระหว่างติดตั้ง	ชอфтแวร์คอมพิวเตอร์	ระหว่างติดตั้ง
ณ วันที่ 31 ธันวาคม 2561								
ราคาทุน	177,549	177,083	11,724	96	147,648	96	147,744	
หัก ค่าตัดจำหน่ายสะสม	(85,569)	(44,271)	(7,588)	-	(59,870)	-	(59,870)	
ผลต่างจากการแปลงค่างบการเงิน	1,914	-	(922)	-	-	-	-	
มูลค่าตามบัญชี - สุทธิ	93,894	132,812	3,214	96	87,778	96	87,874	
ณ วันที่ 31 ธันวาคม 2560								
ราคาทุน	167,525	177,083	11,724	2,020	140,406	1,977	142,383	
หัก ค่าตัดจำหน่ายสะสม	(63,253)	(29,514)	(5,269)	-	(38,901)	-	(38,901)	
ผลต่างจากการแปลงค่างบการเงิน	1,212	-	(533)	-	-	-	-	
มูลค่าตามบัญชี - สุทธิ	105,484	147,569	5,922	2,020	101,505	1,977	103,482	





การกระทบยอดมูลค่าตามบัญชีของสินทรัพย์ไม่มีตัวตนสำหรับปี 2561 และ 2560 แสดงได้ดังนี้


(หน่วย: พันบาท)

	งบการเงินรวม		งบการเงินเฉพาะกิจการ	
	2561	2560	2561	2560
มูลค่าตามบัญชีต้นปี	260,995	228,849	103,482	53,722
ซื้อซอฟต์แวร์คอมพิวเตอร์	16,355	65,366	11,627	63,486
ค่าตัดจำหน่าย	(46,542)	(32,445)	(27,235)	(13,726)
จำหน่าย/ตัดจำหน่าย	(302)	-	-	-
ผลต่างจากการแปลงค่างบการเงิน	(490)	(775)	-	-
มูลค่าตามบัญชีปลายปี	230,016	260,995	87,874	103,482

#### 15. สิทธิการเช่า

บริษัทฯ และบริษัทย่อยได้เช่าทำสัญญาเช่าอาคารสำนักงานและที่ดิน ซึ่งรายละเอียดของสัญญาเช่าสรุปได้ดังนี้

ผู้เช่า	ประเทศที่ สินทรัพย์ตั้งอยู่	ระยะเวลาของ สัญญาเช่า (ปี)	สัญญาเช่า สิ้นสุดในปี	ค่าเช่าจ่ายล่วงหน้า ณ วันทำสัญญา
1. บริษัทฯ	จีน	30	2574	1.4 ล้านเรนมินบิ
2. บริษัทย่อยในประเทศจีน	จีน	30	2572	5.7 ล้านเรนมินบิ
3. บริษัทย่อยในประเทศจีน	จีน	50	2593	6.9 ล้านเรนมินบิ
4. บริษัทย่อยในประเทศจีน	จีน	45	2598	2.5 ล้านเรนมินบิ
5. บริษัทย่อยในประเทศมาเลเซีย	มาเลเซีย	50	2598	19.8 ล้านริงกิต
6. บริษัทย่อยในประเทศมาเลเซีย	มาเลเซีย	50	2606	11.0 ล้านริงกิต
7. บริษัทย่อยในประเทศเวียดนาม	เวียดนาม	20	2575	36,257 ล้านเวียดนามดอง




8.02.1

มูลค่าตามบัญชีของสิทธิการเช่า ณ วันที่ 31 ธันวาคม 2561 และ 2560 แสดงได้ดังนี้

(หน่วย: พันบาท)

	งบการเงินรวม		งบการเงินเฉพาะกิจการ	
	2561	2560	2561	2560
ราคาทุน	427,284	427,284	6,837	6,837
หัก ค่าตัดจำหน่ายสะสม	(86,921)	(77,541)	(4,102)	(3,874)
หัก ค่าเผื่อการด้อยค่า	(12,019)	(12,019)	-	-
ผลต่างจากการแปลงค่างบการเงิน	(9,818)	(5,933)	-	-
มูลค่าตามบัญชี - สุทธิ	318,526	331,791	2,735	2,963

การกระทบยอดมูลค่าตามบัญชีของสิทธิการเช่าสำหรับปี 2561 และ 2560 แสดงได้ดังนี้

(หน่วย: พันบาท)

	งบการเงินรวม		งบการเงินเฉพาะกิจการ	
	2561	2560	2561	2560
มูลค่าตามบัญชีต้นปี	331,791	375,085	2,963	3,191
ค่าตัดจำหน่าย	(9,721)	(10,562)	(228)	(228)
ผลต่างจากการแปลงค่างบการเงิน	(3,544)	(32,732)	-	-
มูลค่าตามบัญชีปลายปี	318,526	331,791	2,735	2,963

16. เงินเบิกเกินบัญชีและเงินกู้ยืมระยะสั้นจากสถาบันการเงิน

(หน่วย: พันบาท)

	งบการเงินรวม		งบการเงินเฉพาะกิจการ	
	2561	2560	2561	2560
เงินเบิกเกินบัญชีธนาคาร	12,781	-	12,781	-
ทรัสต์รีซีท	5,631,793	1,629,196	5,631,793	1,629,196
ตัวสัญญาใช้เงิน	805,600	48,000	805,600	48,000
เงินกู้ในสกุลเงินเวียดนามดอง	138,722	36,820	-	-
เงินกู้ในสกุลเงินอื่น โคนีเชียรูเปีย	347,230	312,701	-	-
รวม	6,936,126	2,026,717	6,450,174	1,677,196

เงินเบิกเกินบัญชีธนาคารในประเทศมีอัตราดอกเบี้ยร้อยละ 7.43 ต่อปี

ทรัสต์รีซีทเป็นเงินกู้ระยะสั้นที่มีการหมุนเวียนเป็นปกติ และใช้เงินลงทุนหมุนเวียนของน้ำมันดิบคงเหลือ และบัญชีลูกหนี้ ซึ่งมีวงจรมูลค่าเงินน้อยกว่าสี่เดือน



S. O. N. -


เงินกู้ยืมระยะสั้นจากธนาคารในประเทศมีอัตราดอกเบี้ยร้อยละ 1.65 ถึง 3.08 ต่อปี (2560: ร้อยละ 1.65 ถึง 2.64 ต่อปี)

เงินกู้ยืมระยะสั้นจากธนาคารในต่างประเทศที่บริษัทย่อยตั้งอยู่มีอัตราดอกเบี้ยร้อยละ 5.95 ถึง 10.13 ต่อปี (2560: ร้อยละ 3.80 ถึง 8.35 ต่อปี)

17. เจ้าหนี้การค้าและเจ้าหนี้อื่น

(หน่วย: พันบาท)


	งบการเงินรวม		งบการเงินเฉพาะกิจการ	
	2561	2560	2561	2560
เจ้าหนี้การค้า - กิจการที่เกี่ยวข้องกัน (หมายเหตุ 7)	352	1,647	917,035	986,885
เจ้าหนี้การค้า - กิจการที่ไม่เกี่ยวข้องกัน	3,228,501	1,987,392	2,998,782	1,792,820
เจ้าหนี้อื่นที่เกี่ยวข้องกัน (หมายเหตุ 7)	78,948	124,640	276,981	123,404
เจ้าหนี้ตามสัญญาประกันความเสี่ยงราคาสินค้า	53,518	27,102	53,518	27,102
เจ้าหนี้อื่นและค่าใช้จ่ายค้างจ่าย	654,078	841,674	298,345	416,659
รวมเจ้าหนี้การค้าและเจ้าหนี้อื่น	4,015,397	2,982,455	4,544,661	3,346,870



18. เงินกู้ยืมระยะยาวจากสถาบันการเงิน

(หน่วย: พันบาท)

เงินกู้	ผู้กู้	อัตราดอกเบี้ย	การชำระคืนเงินต้น	งบการเงินรวม	
เงินกู้ยืมระยะยาวในสกุลเงินบาทจากธนาคารในประเทศไทย					
(1)	บริษัท ไทยบิโกลิม จำกัด	อัตราคงที่	ทุกสามเดือนตามจำนวนที่กำหนดในสัญญา เริ่มตั้งแต่เดือนพฤศจิกายน 2557	2561      2560 99,000      171,000	
(2)	บริษัท ทาสโก้ ซิปป์ จำกัด	อัตราคงที่	อัตราคงที่สำหรับตามปีแรกและในปีที่สี่ถึงปี ที่แปดมีอัตราซึ่งอ้างอิงกับ BIOR	ทุกสามเดือนตามจำนวนที่กำหนดในสัญญา เริ่มตั้งแต่เดือนพฤษภาคม 2555	-      69,400
(3)	บริษัท ทาสโก้ ซิปป์ จำกัด	อัตราซึ่งอ้างอิงกับอัตรา THBFIX	ทุกสามเดือนตามจำนวนที่กำหนดในสัญญา เริ่มตั้งแต่เดือนตุลาคม 2555	-      150,615	
เงินกู้ยืมระยะยาวในสกุลเงินเหรียญสหรัฐจากธนาคารต่างประเทศ					
(4)	บริษัท อัดฟา มารีน จำกัด	อัตราซึ่งอ้างอิงกับ LIBOR	ทุกสามเดือนตามจำนวนที่กำหนดในสัญญา เริ่มตั้งแต่เดือนกรกฎาคม 2558	112,521      146,170	
รวม				211,521      537,185	
หัก: ส่วนที่ถึงกำหนดชำระภายในหนึ่งปี					
				(131,615)      (324,862)	
เงินกู้ยืมระยะยาวจากสถาบันการเงิน - สุทธิจากส่วนที่ถึงกำหนดชำระภายในหนึ่งปี					
				79,906      212,323	



ในระหว่างปี 2560 บริษัทย่อยสองแห่งได้ชำระคืนเงินกู้ยืมระยะยาวจากธนาคารจำนวน 6.32 ล้านเหรียญสหรัฐ ก่อนระยะเวลาที่กำหนดในสัญญาเงินกู้ยืม โดยไม่มีค่าเบี้ยปรับจากการคืนเงินกู้ยืมดังกล่าว

### เงื่อนไขของสัญญาเงินกู้

บริษัทย่อยต้องปฏิบัติตามเงื่อนไขบางประการภายใต้สัญญาเงินกู้ยืมระยะยาว เช่น การดำรงอัตราส่วนทางการเงิน การขอหนังสือค้ำประกันจากบริษัทฯ และบริษัทย่อย การให้กู้ยืมเงินแก่กิจการที่เกี่ยวข้องกัน ข้อจำกัดเกี่ยวกับการจ่ายเงินปันผล การดำรงสัดส่วนของผู้ถือหุ้นและข้อจำกัดในการก่อภาระหนี้ระยะยาวเพิ่มเติม เป็นต้น

### 19. วงเงินสินเชื่อ




วงเงินสินเชื่อที่บริษัทฯ และบริษัทย่อยได้รับจากสถาบันการเงินมีหลักประกันดังต่อไปนี้

- ก) การค้ำประกัน โดยบริษัทฯ บริษัทย่อยของบริษัทฯ และผู้ถือหุ้นของบริษัทย่อย
- ข) การนำมา/จำหน่ายสินทรัพย์ของบริษัทย่อย โดย ณ วันที่ 31 ธันวาคม 2561 และ 2560 สินทรัพย์ดังกล่าวมีมูลค่าสุทธิตามบัญชีสรุปได้ดังนี้

(หน่วย: ล้านบาท)

	งบการเงินรวม	
	<u>2561</u>	<u>2560</u>
สิทธิการเช่า - สุทธิ	137	165
ที่ดิน อาคาร และอุปกรณ์ - สุทธิ	3,088	3,518

- ค) การมีข้อจำกัดว่าบริษัทฯ และบริษัทย่อยจะไม่ก่อให้เกิดภาระผูกพันต่อทรัพย์สิน
- ง) หนังสือให้การสนับสนุนทางการเงินซึ่งบริษัทฯ และบริษัทย่อยได้ออกให้แก่ธนาคารต่างๆ
- จ) บริษัทฯ ยินยอมให้บริษัทย่อยร่วมใช้วงเงินสินเชื่อของบริษัทฯ โดยบริษัทฯ ต้องลงนามรับผิดชอบต่อธนาคารในฐานะลูกหนี้ร่วมในการใช้สินเชื่อของบริษัทย่อยในแต่ละคราว

20. สำรองผลประโยชน์ระยะยาวของพนักงาน

จำนวนเงินสำรองผลประโยชน์ระยะยาวของพนักงานซึ่งเป็นเงินชดเชยพนักงานเมื่อออกจากงานและเงินรางวัลการปฏิบัติงานครบกำหนดระยะเวลา แสดงได้ดังนี้

(หน่วย: พันบาท)


	งบการเงินรวม		งบการเงินเฉพาะกิจการ	
	2561	2560	2561	2560
สำรองผลประโยชน์ระยะยาวของพนักงานต้นปี	137,624	130,487	87,540	87,497
ส่วนที่รับรู้ในกำไรหรือขาดทุน:				
โครงการผลประโยชน์หลังออกจากงาน				
ต้นทุนบริการในปัจจุบัน	11,697	12,878	6,584	6,515
ต้นทุนดอกเบี้ย	4,300	4,057	2,116	1,977
โครงการเงินรางวัลการปฏิบัติงานครบกำหนดระยะเวลา	3,245	629	2,635	468
ส่วนที่รับรู้ในกำไรขาดทุนเบ็ดเสร็จอื่น:				
(กำไร) ขาดทุนจากการประมาณการตามหลักคณิตศาสตร์				
ประกันภัย				
ส่วนที่เกิดจากการเปลี่ยนแปลงข้อสมมติด้าน				
ประชากรศาสตร์	1,067	-	849	-
ส่วนที่เกิดจากการเปลี่ยนแปลงข้อสมมติทางการเงิน	(5,137)	1,879	34	-
ส่วนที่เกิดจากการปรับปรุงจากประสบการณ์	6,888	16	13,324	-
ผลประโยชน์ที่จ่ายในระหว่างปี	(8,265)	(9,898)	(5,398)	(8,917)
ผลต่างจากการแปลงค่างบการเงิน	(1,923)	(2,424)	-	-
สำรองผลประโยชน์ระยะยาวของพนักงานปลายปี	149,496	137,624	107,684	87,540

ค่าใช้จ่ายเกี่ยวกับผลประโยชน์ระยะยาวของพนักงานรับรู้ในรายการต่อไปนี้ในส่วนของกำไรหรือขาดทุน

(หน่วย: พันบาท)

	งบการเงินรวม		งบการเงินเฉพาะกิจการ	
	2561	2560	2561	2560
ต้นทุนขาย	6,512	6,899	3,121	2,921
ค่าใช้จ่ายในการขายและการบริหาร	12,730	10,665	8,214	6,039
รวมค่าใช้จ่ายที่รับรู้ในส่วนของกำไรหรือขาดทุน	19,242	17,564	11,335	8,960

บริษัทฯ และบริษัทย่อยคาดว่าจะจ่ายชำระผลประโยชน์ระยะยาวของพนักงานภายใน 1 ปีข้างหน้าเป็นจำนวนประมาณ 48 ล้านบาท (งบการเงินเฉพาะกิจการ: จำนวน 45 ล้านบาท) (2560: จำนวน 7 ล้านบาท งบการเงินเฉพาะกิจการ: จำนวน 9 ล้านบาท)



ณ วันที่ 31 ธันวาคม 2561 ระยะเวลาเฉลี่ยถ่วงน้ำหนักในการจ่ายชำระผลประโยชน์ระยะยาวของพนักงานของบริษัทฯ และบริษัทย่อยประมาณ 8 ปี (งบการเงินเฉพาะกิจการ: 8 ปี) (2560: 9 ปี งบการเงินเฉพาะกิจการ: 9 ปี)

สมมติฐานที่สำคัญในการประมาณการตามหลักคณิตศาสตร์ประกันภัย ณ วันประเมินสรุปได้ดังนี้

	งบการเงินรวม		งบการเงินเฉพาะกิจการ	
	2561 (ร้อยละต่อปี)	2560 (ร้อยละต่อปี)	2561 (ร้อยละต่อปี)	2560 (ร้อยละต่อปี)
อัตราคิดลด	2.5 - 8.3	2.5 - 7.1	2.5	2.5
อัตราการขึ้นเงินเดือนในอนาคต	5.0 - 7.0	5.0 - 7.0	5.0	5.0
อัตราการเปลี่ยนแปลงในจำนวนพนักงาน (ขึ้นกับช่วงอายุของพนักงาน)	0.0 - 15.0	0.0 - 15.0	0.0 - 15.0	0.0 - 15.0

ผลกระทบของการเปลี่ยนแปลงสมมติฐานที่สำคัญต่อมูลค่าปัจจุบันของภาระผูกพันผลประโยชน์ระยะยาวของพนักงาน ณ วันที่ 31 ธันวาคม 2561 และ 2560 สรุปได้ดังนี้

(หน่วย: ล้านบาท)



ณ วันที่ 31 ธันวาคม 2561

	งบการเงินรวม		งบการเงินเฉพาะกิจการ	
	เพิ่มขึ้น 1%	ลดลง 1%	เพิ่มขึ้น 1%	ลดลง 1%
อัตราคิดลด	(6)	7	(4)	4
อัตราการขึ้นเงินเดือน	7	(6)	4	(3)

(หน่วย: ล้านบาท)

ณ วันที่ 31 ธันวาคม 2560

	งบการเงินรวม		งบการเงินเฉพาะกิจการ	
	เพิ่มขึ้น 1%	ลดลง 1%	เพิ่มขึ้น 1%	ลดลง 1%
อัตราคิดลด	(7)	8	(4)	4
อัตราการขึ้นเงินเดือน	10	(9)	6	(5)

*O. O. N.*

เมื่อวันที่ 13 ธันวาคม 2561 สภานิติบัญญัติแห่งชาติได้มีมติผ่านร่างพระราชบัญญัติคุ้มครองแรงงานฉบับใหม่ ซึ่งกฎหมายดังกล่าวอยู่ในระหว่างรอประกาศในราชกิจจานุเบกษา พระราชบัญญัติคุ้มครองแรงงานฉบับใหม่นี้กำหนดอัตราค่าชดเชยเพิ่มเติมกรณีนายจ้างเลิกจ้าง สำหรับลูกจ้างซึ่งทำงานติดต่อกันครบ 20 ปีขึ้นไปให้มีสิทธิได้รับค่าชดเชยไม่น้อยกว่าค่าจ้างอัตราสุดท้าย 400 วัน การเปลี่ยนแปลงดังกล่าวถือเป็นการแก้ไขโครงการสำหรับโครงการผลประโยชน์หลังออกจากงาน และมีผลกระทบให้บริษัทฯและบริษัทย่อยมีหนี้สินสำรองผลประโยชน์ระยะยาวของพนักงานเพิ่มขึ้น 17 ล้านบาท (เฉพาะของบริษัทฯ: 13 ล้านบาท) บริษัทฯและบริษัทย่อยจะบันทึกผลกระทบจากการเปลี่ยนแปลงดังกล่าวโดยรับรู้ต้นทุนบริการในอดีตเป็นค่าใช้จ่ายทันทีในงบกำไรขาดทุนของงวดที่กฎหมายดังกล่าวมีผลบังคับใช้

## 21. ทุนเรือนหุ้น

ในระหว่างปี 2561 มีการจดทะเบียนเพิ่มทุนจากการใช้สิทธิตาม ESOP-W3, ESOP-W4 และ ESOP-W5 ซึ่งสรุปได้ดังนี้

	2561
จำนวนใบสำคัญแสดงสิทธิที่ถูกใช้สิทธิ (หน่วย)	7,737,200
จำนวนหุ้นสามัญใหม่ที่จัดสรร (หุ้น)	11,357,000
จำนวนเงินรับจากการใช้สิทธิ (บาท)	82,952,652
ทุนชำระแล้วหลังจดทะเบียนเพิ่มทุน	1,573,821,570

ณ วันที่ 31 ธันวาคม 2561 บริษัทฯได้รับเงินล่วงหน้าค่าหุ้นเพิ่มทุนจากการใช้สิทธิตาม ESOP-W4 และ ESOP-W5 ซึ่งสรุปได้ดังนี้

	ESOP-W4	ESOP-W5	รวม
จำนวนใบสำคัญแสดงสิทธิที่ถูกใช้สิทธิ (หน่วย)	12,500	870,000	882,500
จำนวนหุ้นสามัญใหม่ที่จัดสรร (หุ้น)	125,000	870,000	995,000
จำนวนเงินรับจากการใช้สิทธิ (บาท)	617,625	7,455,900	8,073,525

บริษัทฯได้จดทะเบียนเพิ่มทุนจากการใช้สิทธิดังกล่าวกับกระทรวงพาณิชย์เมื่อวันที่ 10 มกราคม 2562

## 22. ใบสำคัญแสดงสิทธิที่จะซื้อหุ้นสามัญของบริษัทฯที่จัดสรรให้แก่กรรมการบริหารและ/หรือพนักงานของบริษัทฯและบริษัทย่อย (“ESOP”)

ค่าใช้จ่ายผลประโยชน์พนักงานที่จ่ายโดยใช้หุ้นเป็นเกณฑ์สำหรับปี 2561 ของบริษัทฯและบริษัทย่อยมีจำนวน 19 ล้านบาท (2560: 36 ล้านบาท) (เฉพาะบริษัทฯ: จำนวน 12 ล้านบาท (2560: 29 ล้านบาท))







ข้อมูลเกี่ยวกับการวัดมูลค่ายุติธรรมของสิทธิซื้อหุ้นที่คงเหลืออยู่ ณ วันที่ 31 ธันวาคม 2561 สรุปได้ดังนี้

	ESOP-W5
มูลค่ายุติธรรมของสิทธิซื้อหุ้น ณ วันออกสิทธิ	9.02 บาทต่อหุ้น
อัตราเงินปันผลที่คาดหวัง	ร้อยละ 2.48
ความผันผวนของหุ้นที่คาดหวัง*	ร้อยละ 40.3
อัตราดอกเบี้ยปลอดความเสี่ยง	ร้อยละ 1.77
อายุของสิทธิซื้อหุ้น	3 ปี
แบบจำลองที่ใช้	Black-Scholes

\* ความผันผวนของหุ้นที่คาดหวังกำหนดโดยอ้างอิงจากข้อมูลในอดีตของราคาหุ้นของบริษัทฯ

ณ วันที่ 31 ธันวาคม 2561 และ 2560 บริษัทฯมียอดคงเหลือของใบสำคัญแสดงสิทธิที่จะซื้อหุ้นสามัญที่จัดสรรให้แก่กรรมการบริหารและ/หรือพนักงานของบริษัทฯและบริษัทย่อยที่ยังไม่ได้ใช้สิทธิ สรุปได้ดังนี้

	2561	2560
ESOP-W3	-	50,000 หน่วย
ESOP-W4	46,100 หน่วย	236,700 หน่วย
ESOP-W5	3,545,000 หน่วย	11,140,000 หน่วย

### 23. สำรองตามกฎหมาย

ภายใต้บทบัญญัติของมาตรา 116 แห่งพระราชบัญญัติบริษัทมหาชนจำกัด พ.ศ. 2535 บริษัทฯต้องจัดสรรกำไรสุทธิประจำปีส่วนหนึ่งไว้เป็นทุนสำรองไม่น้อยกว่าร้อยละ 5 ของกำไรสุทธิประจำปีหักด้วยยอดขาดทุนสะสมยกมา (ถ้ามี) จนกว่าทุนสำรองนี้จะมีจำนวนไม่น้อยกว่าร้อยละ 10 ของทุนจดทะเบียนสำรองตามกฎหมายดังกล่าวไม่สามารถนำไปจ่ายเงินปันผลได้ ในปัจจุบัน บริษัทฯได้จัดสรรสำรองตามกฎหมายไว้ครบถ้วนแล้ว

### 24. ค่าใช้จ่ายตามลักษณะ

รายการค่าใช้จ่ายแบ่งตามลักษณะประกอบด้วยรายการค่าใช้จ่ายที่สำคัญดังต่อไปนี้

	งบการเงินรวม		งบการเงินเฉพาะกิจการ	
	2561	2560	2561	2560
เงินเดือน ค่าแรงและผลประโยชน์อื่นของพนักงาน	1,090	1,205	468	532
ค่าเสื่อมราคาและค่าซ่อมแซม	961	1,072	219	155
ต้นทุนที่เกี่ยวข้องกับการผลิตและการให้บริการ				
(ไม่รวมค่าใช้จ่ายเกี่ยวกับพนักงาน ค่าเสื่อมราคา และค่าซ่อมแซม)	22,437	22,751	22,098	21,001

(หน่วย: ล้านบาท)



(ไม่รวมค่าใช้จ่ายเกี่ยวกับพนักงาน ค่าเสื่อมราคา และค่าซ่อมแซม)

*[Signature]*

25. ภาษีเงินได้

ค่าใช้จ่ายภาษีเงินได้สำหรับปีสิ้นสุดวันที่ 31 ธันวาคม 2561 และ 2560 สรุปได้ดังนี้


(หน่วย: พันบาท)

	งบการเงินรวม		งบการเงินเฉพาะกิจการ	
	2561	2560	2561	2560
<b>ภาษีเงินได้ปัจจุบัน:</b>				
ภาษีเงินได้นิติบุคคลสำหรับปี	(260,131)	(437,648)	(133,683)	(307,301)
รายการปรับปรุงค่าใช้จ่ายภาษีเงินได้นิติบุคคล ของปีก่อน	(2,744)	10,260	-	-
<b>ภาษีเงินได้รอการตัดบัญชี:</b>				
ภาษีเงินได้รอการตัดบัญชีจากการเกิด ผลแตกต่างชั่วคราวและการกลับรายการ ผลแตกต่างชั่วคราว				
	28,420	56,756	16,835	36,200
<b>ค่าใช้จ่ายภาษีเงินได้ที่แสดงอยู่ใน งบกำไรขาดทุนเบ็ดเสร็จ</b>				
	(234,455)	(370,632)	(116,848)	(271,101)

จำนวนภาษีเงินได้ที่เกี่ยวข้องกับส่วนประกอบแต่ละส่วนของกำไรขาดทุนเบ็ดเสร็จอื่นสำหรับปีสิ้นสุดวันที่ 31 ธันวาคม 2561 และ 2560 สรุปได้ดังนี้

(หน่วย: พันบาท)

	งบการเงินรวม		งบการเงินเฉพาะกิจการ	
	2561	2560	2561	2560
<b>ภาษีเงินได้รอการตัดบัญชีที่เกี่ยวข้องกับ (กำไร) ขาดทุนจากการประมาณการตาม หลักคณิตศาสตร์ประกันภัย</b>				
	419	(459)	2,841	-
<b>ภาษีเงินได้รอการตัดบัญชีที่เกี่ยวข้องกับการ เปลี่ยนแปลงในมูลค่ายุติธรรมของตราสาร อนุพันธ์สำหรับการป้องกันความเสี่ยงใน กระแสเงินสด</b>				
	(15,835)	-	(15,835)	-
	(15,416)	(459)	(12,994)	-




D. O. N. —

รายการกระทบยอดจำนวนเงินระหว่างค่าใช้จ่ายภาษีเงินได้กับผลคูณของกำไรทางบัญชีกับอัตราภาษีที่ใช้  
สำหรับปีสิ้นสุดวันที่ 31 ธันวาคม 2561 และ 2560 สามารถแสดงได้ดังนี้

(หน่วย: พันบาท)

	งบการเงินรวม		งบการเงินเฉพาะกิจการ	
	2561	2560	2561	2560
กำไรทางบัญชีก่อนภาษีเงินได้นิติบุคคล	814,765	2,927,588	921,130	2,277,423
ภาษีเงินได้คำนวณในอัตราภาษีเงินได้ ของประเทศไทยร้อยละ 20	(162,953)	(585,518)	(184,226)	(455,485)
รายการปรับปรุงค่าใช้จ่ายภาษีเงินได้นิติ บุคคลของปีก่อน	(2,744)	10,260	-	-
ขาดทุนทางภาษีและค่าใช้จ่ายเพื่อการ ลงทุนที่ถูกใช้ประโยชน์ในปีปัจจุบัน แต่ไม่เคยรับรู้เป็นสินทรัพย์ภาษีเงินได้ รอการตัดบัญชี	2,235	87,113	-	-
ขาดทุนทางภาษีที่ไม่ได้บันทึกเป็น สินทรัพย์ภาษีเงินได้รอการตัดบัญชี	(33,727)	(11,966)	-	-
ผลแตกต่างของอัตราภาษีเงินได้ที่ไม่ เท่ากันของกลุ่มบริษัท	(12,512)	(26,185)	-	-
ผลกระทบทางภาษีสำหรับ:				
ค่าใช้จ่ายต้องห้าม	(52,974)	(33,437)	(1,816)	(6,820)
ค่าใช้จ่ายที่มีสิทธิหักได้เพิ่มขึ้น	14,151	29,789	9,841	11,954
รายได้ที่ได้รับการยกเว้นภาษีเงินได้	23,345	82	62,187	71,000
การส่งเสริมการลงทุน (หมวด 26)	7,254	27,173	-	-
รายได้ที่ได้รับการยกเว้นจากสิทธิ ประโยชน์ทางภาษีสำหรับการจัดตั้ง บริษัทการค้าระหว่างประเทศ	4,996	174,261	31,288	181,951
รายการผลแตกต่างชั่วคราวจากสิทธิ ประโยชน์ทางภาษีสำหรับการจัดตั้ง บริษัทการค้าระหว่างประเทศ	(62,622)	(73,354)	(62,622)	(73,354)
รายได้ที่ได้รับการยกเว้นสิทธิประโยชน์ ทางภาษีสำหรับบริษัทที่ประกอบ กิจการสำนักงานใหญ่ข้ามประเทศ	32,171	10,655	32,171	10,655
สิทธิประโยชน์ทางภาษีสำหรับกิจการ พาณิชย์นาวี (หมวด 27)	3,970	6,981	-	-
ส่วนแบ่งกำไรจากเงินลงทุนใน การร่วมค้าและบริษัทร่วม	19,640	27,956	-	-
อื่นๆ	(14,685)	(14,442)	(3,671)	(11,002)
รวม	(24,754)	155,664	67,378	184,384
ค่าใช้จ่ายภาษีเงินได้ที่แสดงอยู่ใน งบกำไรขาดทุนเบ็ดเสร็จ	(234,455)	(370,632)	(116,848)	(271,101)



อ.อ.ร. —

อัตราภาษีที่มีผลบังคับใช้ ณ วันสิ้นรอบระยะเวลารายงานของบริษัทและบริษัทย่อยอยู่ในช่วงระหว่าง ร้อยละ 0 ถึงร้อยละ 25 (2560: ร้อยละ 0 ถึงร้อยละ 25)

ส่วนประกอบของสินทรัพย์ภาษีเงินได้รอการตัดบัญชีและหนี้สินภาษีเงินได้รอการตัดบัญชี ประกอบด้วย รายการดังต่อไปนี้

(หน่วย: พันบาท)

	งบการเงินรวม		งบการเงินเฉพาะกิจการ	
	2561	2560	2561	2560
<b>สินทรัพย์ภาษีเงินได้รอการตัดบัญชี</b>				
ค่าเผื่อหนี้สงสัยจะสูญ	38,278	39,261	60,191	61,673
รายการปรับลดราคาทุนของสินค้าคงเหลือ ให้เป็นมูลค่าสุทธิที่จะได้รับ	43,518	4,265	36,968	587
มูลค่ายุติธรรมของสัญญาประกันความเสี่ยง				
ราคาสินค้า	1,158	23,149	1,158	23,149
ค่าเผื่อการด้อยค่าของสินทรัพย์	51,519	51,519	17,614	17,614
สำรองผลประโยชน์ระยะยาวของพนักงาน	30,651	29,211	21,537	17,508
อื่นๆ	7,446	6,270	4,717	284
<b>รวม</b>	<b>172,570</b>	<b>153,675</b>	<b>142,185</b>	<b>120,815</b>
<b>หนี้สินภาษีเงินได้รอการตัดบัญชี</b>				
มูลค่ายุติธรรมของสัญญาประกันความเสี่ยง				
ราคาสินค้า	(25,168)	(10,308)	(25,168)	(10,308)
ผลกระทบจากการคิดค่าเสื่อมราคา				
ทางบัญชีและทางภาษี	(23,161)	(19,758)	(20,504)	(17,819)
มูลค่ายุติธรรมของสัญญาซื้อขาย				
เงินตราต่างประเทศล่วงหน้า	(47)	(65)	(43)	(59)
มูลค่ายุติธรรมของสินทรัพย์จากการลงทุน				
ในบริษัทย่อย	(30,139)	(34,794)	-	-
<b>รวม</b>	<b>(78,515)</b>	<b>(64,925)</b>	<b>(45,715)</b>	<b>(28,186)</b>
<b>สินทรัพย์ภาษีเงินได้รอการตัดบัญชี - สุทธิ</b>	<b>94,055</b>	<b>88,750</b>	<b>96,470</b>	<b>92,629</b>

Handwritten signature and circular stamp of TPCO (TIPCO) Public Company Limited. The stamp contains the text: บริษัท ทีพีซี จำกัด (มหาชน) TIPCO TPCO PUBLIC COMPANY LIMITED.

ณ วันที่ 31 ธันวาคม 2561 และ 2560 บริษัทย่อยในต่างประเทศมีรายการผลแตกต่างชั่วคราวที่ใช้หักภาษี ค่าใช้จ่ายเพื่อการลงทุนและขาดทุนทางภาษีที่ยังไม่ได้ใช้ที่บริษัทย่อยไม่ได้บันทึกสินทรัพย์ภาษีเงินได้ รอกการตัดบัญชี เนื่องจากบริษัทย่อยดังกล่าวพิจารณาแล้วเห็นว่าอาจไม่มีกำไรทางภาษีในอนาคตเพียงพอ ที่จะนำผลแตกต่างชั่วคราวและขาดทุนทางภาษีที่ยังไม่ได้ใช้ข้างต้นมาใช้ประโยชน์ได้ สรุปได้ดังต่อไปนี้

	2561 (ล้านบาท)	2560 (ล้านบาท)
เหรียญสหรัฐอเมริกา	13	14
ริงกิต	98	98
เรนมินบิ	33	27

26. การส่งเสริมการลงทุน

บริษัทย่อยได้รับสิทธิพิเศษทางภาษีจากคณะกรรมการส่งเสริมการลงทุนสำหรับการขนส่งมวลชนและสินค้าขนาดใหญ่ สิทธิประโยชน์ที่สำคัญคือการยกเว้นภาษีเงินได้นิติบุคคลสำหรับกำไรสุทธิตามจำนวนที่กำหนดเป็นเวลา 8 ปีนับจากวันที่ดังต่อไปนี้

<u>บริษัท อัลฟา มาร์ทีม จำกัด</u>	<u>บริษัท บีทแมน มาร์ีน จำกัด</u>	<u>บริษัท ทาสโก้ ชิปปิ้ง จำกัด</u>
28 มิถุนายน 2554	15 มิถุนายน 2558	24 พฤษภาคม 2554
9 ตุลาคม 2557		19 ธันวาคม 2555


นอกจากนี้ KBC ได้รับสิทธิลดหย่อนภาษีเงินได้นิติบุคคลในประเทศมาเลเซียจากจำนวนเงินลงทุนตามเงื่อนไขที่กำหนด

27. สิทธิประโยชน์ทางภาษีสำหรับกิจการพาณิชย์นาวี

บริษัทย่อยในประเทศไทยที่ทำธุรกิจเรือขนส่งและขนถ่ายสินค้าได้รับสิทธิประโยชน์ทางด้านภาษีหัก ณ ที่จ่าย ตามคำสั่งกรมสรรพากรที่ ป. 110/2545 เนื่องจากเป็นผู้ประกอบกิจการให้บริการรับจัดการขนส่งสินค้าระหว่างประเทศโดยเรือเดินทะเล โดยหักภาษี ณ ที่จ่ายสำหรับรายได้จากการขนส่งในอัตราร้อยละ 1 ของรายได้ นอกจากนี้บริษัทย่อยดังกล่าวยังได้รับยกเว้นภาษีเงินได้สำหรับรายได้จากการขนส่งสินค้าทางทะเลระหว่างประเทศตามประกาศอธิบดีกรมสรรพากรเกี่ยวกับภาษีเงินได้ ฉบับที่ 72

28. กำไรต่อหุ้น

กำไรต่อหุ้นขั้นพื้นฐานคำนวณโดยหารกำไรสำหรับปีที่เป็นของผู้ถือหุ้นของบริษัทฯ (ไม่รวมกำไรขาดทุนเบ็ดเสร็จอื่น) ด้วยจำนวนถัวเฉลี่ยถ่วงน้ำหนักของหุ้นสามัญที่ออกอยู่ในระหว่างปี






กำไรต่อหุ้นปรับลดจำนวน โดยหารกำไรสำหรับปีที่เป็นของผู้ถือหุ้นของบริษัทฯ (ไม่รวมกำไรขาดทุน เบ็ดเสร็จอื่น) ด้วยผลรวมของจำนวนหุ้นสามัญถัวเฉลี่ยถ่วงน้ำหนักที่ออกอยู่ในระหว่างปีกับจำนวน ถัวเฉลี่ยถ่วงน้ำหนักของหุ้นสามัญที่บริษัทฯ อาจต้องออกเพื่อแปลงหุ้นสามัญเทียบเท่าให้เป็นหุ้นสามัญ โดยสมมติว่าได้มีการแปลงเป็นหุ้นสามัญ ณ วันต้นงวดหรือ ณ วันออกหุ้นสามัญเทียบเท่า โดยไม่ได้ พิจารณาระยะเวลาของการใช้สิทธิ

กำไรต่อหุ้นขั้นพื้นฐานและกำไรต่อหุ้นปรับลดแสดงการคำนวณได้ดังนี้

	งบการเงินรวม					
	กำไรสำหรับปี		จำนวนหุ้นสามัญถัวเฉลี่ย ถ่วงน้ำหนัก		กำไรต่อหุ้น	
	2561 (พันบาท)	2560 (พันบาท)	2561 (พันหุ้น)	2560 (พันหุ้น)	2561 (บาท)	2560 (บาท)
กำไรต่อหุ้นขั้นพื้นฐาน						
กำไรส่วนที่เป็นของผู้ถือหุ้นของบริษัทฯ	564,466	2,537,111	1,568,222	1,557,968	0.36	1.63
ผลกระทบของหุ้นสามัญเทียบเท่าปรับลด						
ESOP-W2	-	-	-	89		
ESOP-W3	-	-	112	682		
ESOP-W4	-	-	1,183	6,515		
ESOP-W5	-	-	4,614	6,553		
	-	-	5,909	13,839		
กำไรต่อหุ้นปรับลด						
กำไรที่เป็นของผู้ถือหุ้นสามัญสมมติว่ามีการใช้ สิทธิซื้อหุ้นสามัญจากใบสำคัญแสดงสิทธิ	564,466	2,537,111	1,574,131	1,571,807	0.36	1.61

	งบการเงินเฉพาะกิจการ					
	กำไรสำหรับปี		จำนวนหุ้นสามัญถัวเฉลี่ย ถ่วงน้ำหนัก		กำไรต่อหุ้น	
	2561 (พันบาท)	2560 (พันบาท)	2561 (พันหุ้น)	2560 (พันหุ้น)	2561 (บาท)	2560 (บาท)
กำไรต่อหุ้นขั้นพื้นฐาน						
กำไรส่วนที่เป็นของผู้ถือหุ้นของบริษัทฯ	804,282	2,006,322	1,568,222	1,557,968	0.51	1.29
ผลกระทบของหุ้นสามัญเทียบเท่าปรับลด						
ESOP-W2	-	-	-	89		
ESOP-W3	-	-	112	682		
ESOP-W4	-	-	1,183	6,515		
ESOP-W5	-	-	4,614	6,553		
	-	-	5,909	13,839		
กำไรต่อหุ้นปรับลด						
กำไรที่เป็นของผู้ถือหุ้นสามัญสมมติว่ามีการใช้ สิทธิซื้อหุ้นสามัญจากใบสำคัญแสดงสิทธิ	804,282	2,006,322	1,574,131	1,571,807	0.51	1.28



Signature: อ.อ.ร.

29. ข้อมูลทางการเงินจำแนกตามส่วนงาน

บริษัทฯ และบริษัทย่อยดำเนินธุรกิจหลักในส่วนงานดำเนินงานเพียงส่วนงานเดียวคือการผลิตและจำหน่ายผลิตภัณฑ์ยางมะตอยและผลิตภัณฑ์ปิโตรเลียม โดยมีธุรกิจขนส่งทางเรือเป็นธุรกิจสนับสนุนการผลิตและจำหน่ายผลิตภัณฑ์ยางมะตอยและผลิตภัณฑ์ปิโตรเลียม และมีกรรมการบริหารของกลุ่มบริษัทเป็นผู้มีอำนาจตัดสินใจสูงสุดด้านการดำเนินงานของบริษัทฯ และบริษัทย่อย ดังนั้น รายได้ กำไรจากการดำเนินงาน และสินทรัพย์ทั้งหมดที่แสดงอยู่ในงบการเงิน จึงถือเป็นการรายงานตามส่วนงานดำเนินงานบริษัทฯ และบริษัทย่อยจึงแสดงข้อมูลจำแนกตามส่วนงานเฉพาะส่วนงานทางภูมิศาสตร์ซึ่งกำหนดตามสถานที่ตั้งของบริษัทฯ ดังนี้

(หน่วย: ล้านบาท)

	ส่วนงานที่ตั้งอยู่ในประเทศ		ส่วนงานที่ตั้งอยู่ในต่างประเทศ		การตัดรายการบัญชีระหว่างกัน		งบการเงินรวม	
	2561	2560	2561	2560	2561	2560	2561	2560
รายได้จากภายนอก	20,372	22,460	7,260	5,800	-	-	27,632	28,260
รายได้ระหว่างส่วนงาน	5,826	3,418	226	1,423	(6,052)	(4,841)	-	-
รายได้ทั้งสิ้น	26,198	25,878	7,486	7,223	(6,052)	(4,841)	27,632	28,260
กำไร(ขาดทุน) จากการดำเนินงานตามส่วนงาน	721	2,031	(81)	505	(76)	1	564	2,537

สินทรัพย์ไม่หมุนเวียน (ไม่รวมสินทรัพย์ภายในได้รอดับบัญชี)

(หน่วย: ล้านบาท)

	ส่วนงานที่ตั้งอยู่ในประเทศ		ส่วนงานที่ตั้งอยู่ในต่างประเทศ		งบการเงินรวม	
	2561	2560	2561	2560	2561	2560
สินทรัพย์ไม่หมุนเวียน	3,347	3,448	6,422	6,679	9,769	10,127

บริษัทฯ และบริษัทย่อยใช้เกณฑ์ในการกำหนดราคาระหว่างกันตามที่กล่าวไว้ในหมายเหตุประกอบงบการเงินข้อ 7



30. เงินปันผล



เงินปันผล	อนุมัติโดย	เงินปันผลจ่าย (ล้านบาท)	เงินปันผลจ่ายต่อหุ้น (บาทต่อหุ้น)
เงินปันผลประจำปี 2559	ที่ประชุมสามัญผู้ถือหุ้น เมื่อวันที่ 5 เมษายน 2560	932.3	0.6
เงินปันผลระหว่างกาลสำหรับปี 2560	ที่ประชุมคณะกรรมการบริษัทฯ เมื่อวันที่ 9 สิงหาคม 2560	468.2	0.3
รวมเงินปันผลสำหรับปี 2560		1,400.5	0.9
เงินปันผลประจำปี 2560	ที่ประชุมสามัญผู้ถือหุ้น เมื่อวันที่ 5 เมษายน 2561	1,407.8	0.9
รวมเงินปันผลสำหรับปี 2561		1,407.8	0.9

31. ภาระผูกพันและหนี้สินที่อาจเกิดขึ้น

31.1 ภาระผูกพันเกี่ยวกับรายการจ่ายฝ่ายทุน

ณ วันที่ 31 ธันวาคม 2561 และ 2560 บริษัทฯ และบริษัทย่อยมีรายการจ่ายฝ่ายทุนซึ่งเกี่ยวข้องกับการซื้อเครื่องจักร อุปกรณ์และซอฟต์แวร์คอมพิวเตอร์ คงเหลือเป็นจำนวนเงินดังนี้

สกุลเงิน	งบการเงินรวม		งบการเงินเฉพาะกิจการ	
	<u>2561</u> (ล้านบาท)	<u>2560</u> (ล้านบาท)	<u>2561</u> (ล้านบาท)	<u>2560</u> (ล้านบาท)
บาท	115	40	109	25
ริงกิต	63	10	-	-
เวียดนามคอง	26,742	23,972	-	-





31.2 ภาระผูกพันเกี่ยวกับสัญญาเช่าดำเนินงาน

บริษัทฯ และบริษัทย่อยได้ทำสัญญาเช่าที่เกี่ยวกับการเช่าอาคารและโกดัง การเช่ารถ รวมทั้งสัญญาจ้างบริการต่างๆ อายุของสัญญา มีระยะเวลาตั้งแต่ 1 ถึง 5 ปี บริษัทฯ และบริษัทย่อยมีภาระผูกพันในการจ่ายค่าเช่าและค่าบริการตามสัญญาดังกล่าว ณ วันที่ 31 ธันวาคม 2561 และ 2560 ดังนี้

(หน่วย: ล้านบาท)

จ่ายชำระภายใน	งบการเงินรวม ณ วันที่ 31 ธันวาคม 2561				งบการเงินเฉพาะกิจการ	
	บาท	เหรียญสหรัฐอเมริกา	เวียดนามดอง	อินโดนีเซียรูเปีย	ริงกิตมาเลเซีย	บาท
1 ปี	68	1	4,510	1,486	2	59
2 ถึง 5 ปี	32	1	7,873	2,722	-	28
มากกว่า 5 ปี	-	1	29,649	3,444	-	-
จ่ายชำระภายใน	งบการเงินรวม ณ วันที่ 31 ธันวาคม 2560				งบการเงินเฉพาะกิจการ	
	บาท	เหรียญสหรัฐอเมริกา	เวียดนามดอง	อินโดนีเซียรูเปีย	ริงกิตมาเลเซีย	บาท
1 ปี	65	8	3,366	2,095	2	57
2 ถึง 5 ปี	24	-	7,977	3,055	-	20
มากกว่า 5 ปี	-	-	29,295	4,111	-	-

(หน่วย: ล้านบาท)



0.02.1

### 31.3 ภาระผูกพันเกี่ยวกับสัญญาให้บริการระยะยาว

บริษัทฯ ได้เข้าทำสัญญาเพื่อรับบริการด้านการบริหารและการตลาดและเพื่อรับความรู้ทางวิชาการและความช่วยเหลือทางด้านเทคนิคเกี่ยวกับการผลิตแอสฟัลท์ อิมัลชันและ โมดิฟายด์ แอสฟัลท์ กับ Colas S.A. ตามเงื่อนไขของสัญญา บริษัทฯต้องจ่ายค่าธรรมเนียมการบริหารเป็นจำนวนเงิน 145,000 ยูโรต่อปี และจ่ายค่าธรรมเนียมสำหรับความช่วยเหลือด้านเทคนิคในอัตราร้อยละ 0.75 ของยอดขายโดยรวม (Consolidated revenues) ของบริษัทฯและบริษัทย่อยสำหรับผลิตภัณฑ์ที่กำหนดไว้ ซึ่งในระหว่างปีสิ้นสุดวันที่ 31 ธันวาคม 2561 และ 2560 บริษัทฯมีค่าใช้จ่ายภายใต้สัญญาดังกล่าวเป็นจำนวนเงินประมาณ 38 ล้านบาท และ 37 ล้านบาท ตามลำดับ

### 31.4 ภาระผูกพันเกี่ยวกับสัญญาซื้อน้ำมันดิบ



ในระหว่างปี 2557 บริษัทฯได้ทำสัญญาเพื่อซื้อน้ำมันดิบจำนวน 44 ล้านบาร์เรล กับบริษัทแห่งหนึ่งในประเทศเวเนซุเอลา สัญญาดังกล่าวมีระยะเวลา 4 ปี ซึ่งจะครบกำหนดในเดือนธันวาคม 2560 อย่างไรก็ตาม เมื่อวันที่ 25 พฤษภาคม 2559 บริษัทฯได้แก้ไขสัญญาดังกล่าวเพื่อเพิ่มปริมาณการซื้อน้ำมันดิบอีกจำนวน 33 ล้านบาร์เรล รวมเป็นจำนวน 77 ล้านบาร์เรล และได้ขยายระยะเวลาสัญญาดังกล่าวออกไปอีก 3 ปี เป็นครบกำหนดในเดือนธันวาคม 2563

ณ วันที่ 31 ธันวาคม 2561 บริษัทฯมีจำนวนน้ำมันดิบตามสัญญาดังกล่าวที่ยังไม่ได้รับมอบจำนวน 28 ล้านบาร์เรล

### 31.5 หนังสือค้ำประกันธนาคาร

ณ วันที่ 31 ธันวาคม 2561 และ 2560 บริษัทฯและบริษัทย่อยมีหนังสือค้ำประกันที่ออกโดยธนาคารในนาม บริษัทฯและบริษัทย่อย ซึ่งเกี่ยวเนื่องกับภาระผูกพันทางปฏิบัติบางประการตามปกติธุรกิจคงเหลืออยู่เป็นจำนวนเงินดังนี้

สกุลเงิน	งบการเงินรวม		งบการเงินเฉพาะกิจการ	
	2561 (ล้านบาท)	2560 (ล้านบาท)	2561 (ล้านบาท)	2560 (ล้านบาท)
บาท	3	3	2	2
ริงกิตมาเลเซีย	9	10	-	-



### 31.6 การถูกประเมินภาษี

บริษัทย่อยแห่งหนึ่งในต่างประเทศซึ่งมีมูลค่าของเงินลงทุนประมาณ 3 ล้านบาท ได้รับหนังสือจากทางราชการเพื่อประเมินภาษีเงินได้นิติบุคคล ภาษีหัก ณ ที่จ่าย และภาษีมูลค่าเพิ่มสำหรับปี 2551 ถึง 2555 และ 2557 เป็นจำนวนเงินประมาณ 18 ล้านเหรียญสหรัฐฯ (เทียบเท่าประมาณ 593 ล้านบาท) ฝ่ายบริหารได้แต่งตั้งที่ปรึกษากฎหมายเพื่ออุทธรณ์การประเมินดังกล่าวและที่ปรึกษากฎหมายเชื่อว่าจะอุทธรณ์สำเร็จ ฝ่ายบริหารเชื่อว่าจะไม่มีผลเสียหายจากกรณีนี้เกินกว่ามูลค่าเงินลงทุนอย่างเป็นทางการเป็นสาระสำคัญ

### 32. การวัดมูลค่ายุติธรรมของเครื่องมือทางการเงิน

สินทรัพย์และหนี้สินที่วัดมูลค่าด้วยมูลค่ายุติธรรมของบริษัทฯและบริษัทย่อยคือตราสารอนุพันธ์ ซึ่งลำดับชั้นของมูลค่ายุติธรรมของสินทรัพย์และหนี้สินดังกล่าวอยู่ในระดับ 2 ทั้งหมด


ณ วันที่ 31 ธันวาคม 2561 และ 2560 มูลค่ายุติธรรมดังกล่าวแสดงได้ดังนี้

	งบการเงินรวม		งบการเงินเฉพาะกิจการ	
	2561	2560	2561	2560
สินทรัพย์ที่วัดมูลค่าด้วยมูลค่ายุติธรรม				
สัญญาซื้อขายเงินตราต่างประเทศล่วงหน้า	1,238	2,637	1,238	1,987
สัญญาประกันความเสี่ยงราคาสินค้า	660,803	344,889	660,803	344,889
สัญญาแลกเปลี่ยนอัตราดอกเบี้ย	-	154	-	-
หนี้สินที่วัดมูลค่าด้วยมูลค่ายุติธรรม				
สัญญาซื้อขายเงินตราต่างประเทศล่วงหน้า	11,435	3,690	1,550	3,569
สัญญาประกันความเสี่ยงราคาสินค้า	152,721	774,517	152,721	774,517
สัญญาแลกเปลี่ยนอัตราดอกเบี้ย	-	890	-	890

### 33. เครื่องมือทางการเงิน

#### 33.1 นโยบายการบริหารความเสี่ยง

เครื่องมือทางการเงินที่สำคัญของบริษัทฯและบริษัทย่อยตามที่นิยามอยู่ในมาตรฐานการบัญชีฉบับที่ 107 “การแสดงรายการและการเปิดเผยข้อมูลสำหรับเครื่องมือทางการเงิน” ที่สำคัญประกอบด้วย เงินสดและรายการเทียบเท่าเงินสด ลูกหนี้การค้าและลูกหนี้อื่น เงินให้กู้ยืม เจ้าหนี้การค้าและเจ้าหนี้อื่น หนี้สินภายใต้สัญญาเช่าการเงิน และเงินกู้ยืม บริษัทฯและบริษัทย่อยมีความเสี่ยงที่เกี่ยวข้องกับเครื่องมือทางการเงินดังกล่าว และมีนโยบายการบริหารความเสี่ยงดังนี้



Handwritten signature

### ความเสี่ยงด้านการให้สินเชื่อ

บริษัทฯ และบริษัทย่อยมีความเสี่ยงด้านการให้สินเชื่อที่เกี่ยวข้องกับลูกหนี้การค้าและลูกหนี้อื่น และเงินให้กู้ยืมแก่กิจการที่เกี่ยวข้องกัน ฝ่ายบริหารควบคุมความเสี่ยงนี้โดยการกำหนดให้มีนโยบายและวิธีการในการควบคุมสินเชื่อที่เหมาะสม ดังนั้นบริษัทฯ และบริษัทย่อยจึงไม่คาดว่าจะได้รับความเสียหายที่เป็นสาระสำคัญจากการให้สินเชื่อ นอกจากนี้การให้สินเชื่อของบริษัทฯ และบริษัทย่อยไม่มีการกระจุกตัวเนื่องจากบริษัทฯ และบริษัทย่อยมีฐานของลูกค้าที่หลากหลายและมีอยู่จำนวนมาก ราย จำนวนเงินสูงสุดที่บริษัทฯ และบริษัทย่อยอาจต้องสูญเสียจากการให้สินเชื่อคือมูลค่าตามบัญชีของลูกหนี้และเงินให้กู้ยืมที่แสดงอยู่ในงบแสดงฐานะการเงิน

### ความเสี่ยงจากอัตราดอกเบี้ย


บริษัทฯ และบริษัทย่อยมีความเสี่ยงจากอัตราดอกเบี้ยที่สำคัญอันเกี่ยวข้องกับเงินฝากธนาคาร เงินให้กู้ยืมระยะสั้นแก่กิจการที่เกี่ยวข้องกัน เงินให้กู้ยืมระยะยาวแก่กิจการที่เกี่ยวข้องกัน เงินเบิกเกินบัญชีและเงินกู้ยืมระยะสั้นจากสถาบันการเงิน เงินกู้ยืมระยะสั้นจากกิจการที่เกี่ยวข้องกัน เงินกู้ยืมระยะยาวจากสถาบันการเงิน และเงินกู้ยืมระยะยาวจากกิจการที่เกี่ยวข้องกัน อย่างไรก็ตาม เนื่องจากสินทรัพย์และหนี้สินทางการเงินส่วนใหญ่มีอัตราดอกเบี้ยที่ปรับขึ้นลงตามอัตราตลาด หรือมีอัตราดอกเบี้ยคงที่ซึ่งใกล้เคียงกับอัตราตลาดในปัจจุบัน ความเสี่ยงจากอัตราดอกเบี้ยของบริษัทฯ และบริษัทย่อยจึงอยู่ในระดับต่ำ

สินทรัพย์และหนี้สินทางการเงินที่สำคัญสามารถจัดตามประเภทอัตราดอกเบี้ย และสำหรับสินทรัพย์และหนี้สินทางการเงินที่มีอัตราดอกเบี้ยคงที่สามารถแยกตามวันที่ครบกำหนดหรือวันที่มีการกำหนดอัตราดอกเบี้ยใหม่ (หากวันที่มีการกำหนดอัตราดอกเบี้ยใหม่ถึงก่อน) ได้ดังนี้

(หน่วย: ล้านบาท)

	งบการเงินรวม					อัตราดอกเบี้ย (ร้อยละต่อปี)
	ณ วันที่ 31 ธันวาคม 2561					
	อัตราดอกเบี้ยคงที่		อัตราดอกเบี้ย			
	ภายใน 1 ปี	มากกว่า 1 ถึง 5 ปี	ปรับขึ้นลง ตามราคาตลาด	ไม่มีอัตรา ดอกเบี้ย	รวม	
สินทรัพย์ทางการเงิน						
เงินสดและรายการเทียบเท่าเงินสด	621	-	137	346	1,104	0.1 - 5.8
ลูกหนี้การค้าและลูกหนี้อื่น	-	-	-	5,042	5,042	-
หนี้สินทางการเงิน						
เงินเบิกเกินบัญชีและเงินกู้ยืมระยะสั้น						
จากสถาบันการเงิน	6,589	-	347	-	6,936	หมายเหตุ 16
เข้าหนี้การค้าและเข้าหนี้อื่น	-	-	-	4,015	4,015	-
เงินกู้ยืมระยะยาวจากสถาบันการเงิน	99	-	113	-	212	หมายเหตุ 18
เงินกู้ยืมระยะยาวจากกิจการที่เกี่ยวข้องกัน	-	-	-	7	7	-

*(Handwritten signature and scribbles)*




(หน่วย: ล้านบาท)

	งบการเงินรวม					อัตราดอกเบี้ย (ร้อยละต่อปี)
	ณ วันที่ 31 ธันวาคม 2560					
	อัตราดอกเบี้ยคงที่		อัตราดอกเบี้ย		รวม	
ภายใน 1 ปี	มากกว่า 1 ถึง 5 ปี	ปรับขึ้นลง ตามราคาตลาด	ไม่มีอัตรา ดอกเบี้ย	อัตรา ดอกเบี้ย		
<b>สินทรัพย์ทางการเงิน</b>						
เงินสดและรายการเทียบเท่าเงินสด	158	-	236	631	1,025	0.1 - 5.5
ลูกหนี้การค้าและลูกหนี้อื่น	-	-	-	3,668	3,668	-
<b>หนี้สินทางการเงิน</b>						
เงินกู้ยืมระยะสั้นจากสถาบันการเงิน	2,027	-	-	-	2,027	หมายเหตุ 16
เจ้าหนี้การค้าและเจ้าหนี้อื่น	-	-	-	2,982	2,982	-
เงินกู้ยืมระยะยาวจากสถาบันการเงิน	72	99	366	-	537	หมายเหตุ 18
เงินกู้ยืมระยะยาวจากกิจการที่เกี่ยวข้องกัน	-	-	-	7	7	-

(หน่วย: ล้านบาท)

	งบการเงินเฉพาะกิจการ					อัตราดอกเบี้ย (ร้อยละต่อปี)
	ณ วันที่ 31 ธันวาคม 2561					
	อัตราดอกเบี้ยคงที่		อัตราดอกเบี้ย		รวม	
ภายใน 1 ปี	มากกว่า 1 ถึง 5 ปี	ปรับขึ้นลง ตามราคาตลาด	ไม่มีอัตรา ดอกเบี้ย	อัตรา ดอกเบี้ย		
<b>สินทรัพย์ทางการเงิน</b>						
เงินสดและรายการเทียบเท่าเงินสด	-	-	65	205	270	0.1 - 0.6
ลูกหนี้การค้าและลูกหนี้อื่น	-	-	-	4,467	4,467	-
เงินให้กู้ยืมระยะยาวแก่กิจการที่เกี่ยวข้องกัน	-	-	1,249	-	1,249	อัตรา LIBOR บวกร้อยละ 1.5
<b>หนี้สินทางการเงิน</b>						
เงินเบิกเกินบัญชีและเงินกู้ยืมระยะสั้นจาก สถาบันการเงิน	6,450	-	-	-	6,450	หมายเหตุ 16
เจ้าหนี้การค้าและเจ้าหนี้อื่น	-	-	-	4,545	4,545	-
เงินกู้ยืมระยะสั้นจากกิจการที่เกี่ยวข้องกัน	25	-	-	-	25	1.0





(หน่วย: ล้านบาท)


	งบการเงินเฉพาะกิจการ					อัตราดอกเบี้ย (ร้อยละต่อปี)
	ณ วันที่ 31 ธันวาคม 2560					
	อัตราดอกเบี้ยคงที่		อัตราดอกเบี้ย		รวม	
ภายใน 1 ปี	มากกว่า 1 ถึง 5 ปี	ปรับขึ้นลง ตามราคาตลาด	ไม่มีอัตรา ดอกเบี้ย	อัตรา ดอกเบี้ย		
<b>สินทรัพย์ทางการเงิน</b>						
เงินสดและรายการเทียบเท่าเงินสด	-	-	68	86	154	0.3 - 0.6
ลูกหนี้การค้าและลูกหนี้อื่น	-	-	-	3,138	3,138	-
เงินให้กู้ยืมระยะสั้นแก่กิจการที่เกี่ยวข้องกัน	33	-	-	-	33	1.4
เงินให้กู้ยืมระยะยาวแก่กิจการที่เกี่ยวข้องกัน	-	884	406	-	1,290	2.5 และอัตรา LIBOR บวก ร้อยละ 1.5
<b>หนี้สินทางการเงิน</b>						
เงินกู้ยืมระยะสั้นจากสถาบันการเงิน	1,677	-	-	-	1,677	หมายเหตุ 16
เจ้าหนี้การค้าและเจ้าหนี้อื่น	-	-	-	3,347	3,347	-
เงินกู้ยืมระยะสั้นจากกิจการที่เกี่ยวข้องกัน	256	-	-	-	256	1.0

### ความเสี่ยงจากอัตราแลกเปลี่ยน

บริษัทฯ และบริษัทย่อยมีความเสี่ยงจากอัตราแลกเปลี่ยนที่สำคัญอันเกี่ยวเนื่องจากการซื้อหรือขายสินค้า และการบริการและการกู้ยืมหรือให้กู้ยืมเป็นเงินตราต่างประเทศ บริษัทฯ และบริษัทย่อยได้ตกลงทำสัญญาซื้อขายเงินตราต่างประเทศล่วงหน้า ซึ่งส่วนใหญ่มีอายุสัญญาไม่เกินหนึ่งปีเพื่อใช้เป็นเครื่องมือในการบริหารความเสี่ยง

บริษัทฯ และบริษัทย่อยมียอดคงเหลือของสินทรัพย์และหนี้สินทางการเงินที่เป็นสกุลเงินตราต่างประเทศ ดังนี้

สกุลเงิน	งบการเงินรวม				อัตราแลกเปลี่ยนเฉลี่ย	
	สินทรัพย์ทางการเงิน		หนี้สินทางการเงิน		ณ วันที่ 31 ธันวาคม	
	ณ วันที่ 31 ธันวาคม	ณ วันที่ 31 ธันวาคม	ณ วันที่ 31 ธันวาคม	ณ วันที่ 31 ธันวาคม		
	<u>2561</u>	<u>2560</u>	<u>2561</u>	<u>2560</u>	<u>2561</u>	<u>2560</u>
	(ล้านบาท)	(ล้านบาท)	(ล้านบาท)	(ล้านบาท)	(บาทต่อหน่วยเงินตราต่างประเทศ)	
เหรียญสหรัฐอเมริกา	37	28	148	60	32.4	32.7
ยูโร	-	-	2	33	37.1	39.0
เยนญี่ปุ่น	-	-	1	3	0.3	0.3
ริงกิตมาเลเซีย	-	7	-	33	7.8	8.1
เวียดนามดอง	-	5	-	-	0.0014	0.0014
จาดพม่า	-	-	2	-	0.0209	0.0239



อ.อ.ร.

งบการเงินเฉพาะกิจการ

สกุลเงิน	สินทรัพย์ทางการเงิน		หนี้สินทางการเงิน		อัตราแลกเปลี่ยนเฉลี่ย	
	ณ วันที่ 31 ธันวาคม		ณ วันที่ 31 ธันวาคม		ณ วันที่ 31 ธันวาคม	
	2561	2560	2561	2560	2561	2560
	(ล้านบาท)	(ล้านบาท)	(ล้านบาท)	(ล้านบาท)	(บาทต่อหน่วยเงินตราต่างประเทศ)	
เหรียญสหรัฐอเมริกา	112	86	164	62	32.4	32.7
ยูโร	-	-	2	32	37.1	39.0
เรนมินบิ	52	58	-	-	4.7	5.0
ริงกิตมาเลเซีย	-	-	3	-	7.8	8.1
อิน โดนีเซียรูเปีย	-	-	76	11	0.0022	0.0024
จ้าวพม่า	-	-	2	-	0.0209	0.0239


บริษัทฯ และบริษัทย่อยมีสัญญาซื้อขายเงินตราต่างประเทศล่วงหน้าซึ่งครบกำหนดภายในหนึ่งปีลงเหลือ ดังนี้

ณ วันที่ 31 ธันวาคม 2561

สกุลเงิน	งบการเงินรวม		งบการเงินเฉพาะกิจการ		อัตราแลกเปลี่ยนตามสัญญาของ	
	จำนวนที่ขาย	จำนวนที่ซื้อ	จำนวนที่ขาย	จำนวนที่ซื้อ	จำนวนที่ขาย	จำนวนที่ซื้อ
	(ล้านบาท)	(ล้านบาท)	(ล้านบาท)	(ล้านบาท)	(ต่อ 1 หน่วยเงินตราต่างประเทศ)	
เหรียญสหรัฐอเมริกา	6	8	6	7	32.4 - 32.7 บาท	32.6 - 33.0 บาท
เหรียญสหรัฐอเมริกา	-	5	-	-	-	23,245 - 23,348 เวียดนามดอง
เหรียญสหรัฐอเมริกา	-	11	-	-	-	14,458 - 15,391 อิน โดนีเซียรูเปีย
ยูโร	-	12	-	12	-	1.1 เหรียญ สหรัฐอเมริกา

ณ วันที่ 31 ธันวาคม 2560

สกุลเงิน	งบการเงินรวม		งบการเงินเฉพาะกิจการ		อัตราแลกเปลี่ยนตามสัญญาของ	
	จำนวนที่ขาย	จำนวนที่ซื้อ	จำนวนที่ขาย	จำนวนที่ซื้อ	จำนวนที่ขาย	จำนวนที่ซื้อ
	(ล้านบาท)	(ล้านบาท)	(ล้านบาท)	(ล้านบาท)	(ต่อ 1 หน่วยเงินตราต่างประเทศ)	
เหรียญสหรัฐอเมริกา	9	13	8	12	32.5 - 33.2 บาท	32.5 - 33.2 บาท
เหรียญสหรัฐอเมริกา	-	1	-	-	-	22,721 เวียดนามดอง
เหรียญสหรัฐอเมริกา	-	8	-	-	-	13,588 - 13,664 อิน โดนีเซียรูเปีย




Handwritten signature

นอกจากนี้ บริษัทฯและบริษัทย่อยยังมีความเสี่ยงจากการที่มีเงินลงทุนในบริษัทย่อย การร่วมค้าและบริษัทร่วมในต่างประเทศ เงินให้กู้ยืมแก่บริษัทย่อยในต่างประเทศ และเงินกู้ยืมจากสถาบันการเงิน ซึ่งบริษัทฯและบริษัทย่อยไม่ได้ทำสัญญาป้องกันความเสี่ยงไว้

**ความเสี่ยงจากความผันผวนของราคาวัตถุดิบและสินค้า**

บริษัทฯและบริษัทย่อยมีความเสี่ยงจากความผันผวนของราคาวัตถุดิบและสินค้า ในการบริหารความเสี่ยงดังกล่าว บริษัทฯและบริษัทย่อยใช้สัญญาซื้อ/ขายวัตถุดิบและสินค้าสำเร็จรูปล่วงหน้า และสัญญาสิทธิเลือกซื้อ/ขายวัตถุดิบและสินค้าสำเร็จรูปล่วงหน้าเพื่อป้องกันความผันผวนของราคาสินค้าดังกล่าว

ณ วันที่ 31 ธันวาคม 2561 และ 2560 บริษัทฯและบริษัทย่อยมีสัญญาประกันความเสี่ยงราคาสินค้าซึ่งครบกำหนดภายในหนึ่งปี ซึ่งแสดงในงบแสดงฐานะการเงินตามมูลค่ายุติธรรมคงเหลืออยู่ ดังนี้

(หน่วย: ล้านบาท)

ประเภทสัญญา	ประเภทสินค้า	งบการเงินรวม/ งบการเงินเฉพาะกิจการ	
		2561	2560
<b>สัญญาที่แสดงเป็นสินทรัพย์</b>			
สัญญาซื้อล่วงหน้า (Forward contract)	น้ำมันดิบ	-	195
สัญญาขายล่วงหน้า (Forward contract)	น้ำมันดิบ	27	-
สัญญาขายล่วงหน้า (Forward contract)	ผลิตภัณฑ์ปิโตรเลียม	634	-
Four-way collar option	น้ำมันดิบ	-	150
รวมสัญญาประกันความเสี่ยงราคาสินค้าที่แสดงเป็นสินทรัพย์		661	345
<b>สัญญาที่แสดงเป็นหนี้สิน</b>			
สัญญาซื้อล่วงหน้า (Forward contract)	ผลิตภัณฑ์ปิโตรเลียม	22	-
สัญญาขายล่วงหน้า (Forward contract)	น้ำมันดิบ	9	697
Two-way collar option	น้ำมันดิบ	122	78
รวมสัญญาประกันความเสี่ยงราคาสินค้าที่แสดงเป็นหนี้สิน		153	775

จากการเริ่มใช้นโยบายการบัญชีสำหรับการบัญชีป้องกันความเสี่ยงของกระแสเงินสดตามที่กล่าวไว้ในหมายเหตุประกอบงบการเงินข้อ 4 บริษัทฯบันทึกการยกกำไรจากการเปลี่ยนแปลงในมูลค่ายุติธรรมของสัญญาขายล่วงหน้าในกำไรขาดทุนเบ็ดเสร็จอื่นเป็นจำนวน 13 ล้านดอลลาร์สหรัฐฯ (เทียบเท่าประมาณ 416 ล้านบาท) สำหรับปีสิ้นสุดวันที่ 31 ธันวาคม 2561



### 33.2 มูลค่ายุติธรรมของเครื่องมือทางการเงิน

เนื่องจากสินทรัพย์และหนี้สินทางการเงินส่วนใหญ่ของบริษัทฯและบริษัทย่อยจัดอยู่ในประเภทระยะสั้น เงินให้กู้ยืมและเงินกู้ยืมมีอัตราดอกเบี้ยใกล้เคียงกับอัตราดอกเบี้ยในตลาด บริษัทฯและบริษัทย่อยจึงประมาณมูลค่ายุติธรรมของสินทรัพย์และหนี้สินทางการเงินใกล้เคียงกับมูลค่าตามบัญชีที่แสดงในงบแสดงฐานะการเงิน ส่วนตราสารอนุพันธ์แสดงมูลค่ายุติธรรมตามราคาตลาด หรือคำนวณตามหลักเกณฑ์การประเมินมูลค่าที่เป็นที่ยอมรับทั่วไปหากกรณีที่ไม่มียาตลาด

มูลค่ายุติธรรม หมายถึง จำนวนเงินที่ผู้ซื้อและผู้ขายตกลงแลกเปลี่ยนสินทรัพย์กันหรือจ่ายชำระหนี้สินในเวลาที่ทั้งสองฝ่ายมีความรอบรู้ และเต็มใจในการแลกเปลี่ยนและสามารถต่อรองราคากันได้อย่างเป็นอิสระ ในลักษณะที่ไม่มีความเกี่ยวข้องกัน วิธีการกำหนดมูลค่ายุติธรรมขึ้นอยู่กับลักษณะของเครื่องมือทางการเงิน มูลค่ายุติธรรมจะกำหนดจากราคาตลาดล่าสุด หรือกำหนดขึ้น โดยใช้เกณฑ์การวัดมูลค่าที่เหมาะสม

### 34. การบริหารจัดการทุน


วัตถุประสงค์ในการบริหารจัดการทุนที่สำคัญของบริษัทฯและบริษัทย่อยคือการทำให้มีซึ่งโครงสร้างทางการเงินที่เหมาะสมและการดำรงไว้ซึ่งความสามารถในการดำเนินธุรกิจอย่างต่อเนื่อง

กลุ่มบริษัทบริหารจัดการสถานะของทุน โดยใช้อัตราส่วนทางการเงินต่างๆ โดย ณ วันที่ 31 ธันวาคม 2561 และ 2560 อัตราส่วนทางการเงินดังกล่าวสรุปได้ดังนี้

อัตราส่วนทางการเงิน	งบการเงินรวม		งบการเงินเฉพาะกิจการ	
	2561	2560	2561	2560
หนี้สินระยะสั้นเฉพาะที่มีภาระดอกเบี้ยจ่ายต่อทุน (Interest Bearing Short-term Debt-to-Equity Ratio)	0.56 : 1	0.18 : 1	0.60 : 1	0.18 : 1
หนี้สินระยะยาวเฉพาะที่มีภาระดอกเบี้ยจ่ายต่อทุน (Interest Bearing Long-term Debt-to-Equity Ratio)	0.01 : 1	0.02 : 1	-	-

### 35. ความเสียหายจากเหตุการณ์เพลิงไหม้ที่บริษัทย่อย

เมื่อวันที่ 5 กรกฎาคม 2561 เกิดเหตุเพลิงไหม้ถังเก็บน้ำมันดิบของบริษัทย่อยแห่งหนึ่งในประเทศมาเลเซีย ผลจากเหตุการณ์ดังกล่าว บริษัทฯและบริษัทย่อยบันทึกค่าความเสียหายของมูลค่าสินทรัพย์ตามบัญชีทั้งสิ้นจำนวน 8.8 ล้านดอลลาร์สหรัฐฯ หรือเทียบเท่าประมาณ 289.9 ล้านบาท และบันทึกรายการค่าใช้จ่ายที่เกี่ยวข้องจากเหตุการณ์ดังกล่าวเป็นจำนวนประมาณ 2.1 ล้านดอลลาร์สหรัฐฯ หรือเทียบเท่าประมาณ 68.2 ล้านบาท ในงบกำไรขาดทุนเบ็ดเสร็จสำหรับปีสิ้นสุดวันที่ 31 ธันวาคม 2561



บริษัท ทีพีซีแอสฟัลท์ จำกัด  
TPCO ASPHALT PUBLIC COMPANY LIMITED

ฝ่ายบริหารของบริษัทฯและบริษัทย่อยเชื่อว่าบริษัทฯและบริษัทย่อยจะไม่มีผลขาดทุนอย่างเป็นสาระสำคัญจากเหตุการณ์ดังกล่าว เนื่องจากมีประกันภัยคุ้มครองความเสียหายต่อสินทรัพย์และความเสียหายจากการที่ธุรกิจหยุดชะงัก เมื่อวันที่ 31 มกราคม 2562 บริษัทประกันภัยได้ยอมรับภาระจากเหตุการณ์เพลิงไหม้ภายใต้กรมธรรม์ประกันภัยตามกระบวนการเรียกร้องค่าสินไหมทดแทนแล้ว ปัจจุบันฝ่ายบริหารของบริษัทฯและบริษัทย่อยและบริษัทประกันภัยอยู่ในระหว่างการประเมินค่าสินไหมทดแทน

36. การอนุมัติงบการเงิน

งบการเงินนี้ได้รับอนุมัติให้ออกโดยกรรมการผู้มีอำนาจของบริษัทฯ เมื่อวันที่ 12 กุมภาพันธ์ 2562

