

บริษัท ทีปโก้แอสฟัลท์ จำกัด (มหาชน) และบริษัทย่อย  
รายงานการสอบทาน และ ข้อมูลทางการเงินระหว่างกาล  
สำหรับงวดสามเดือนและหกเดือนสิ้นสุดวันที่ 30 มิถุนายน 2564

รายงานการสอบทานข้อมูลทางการเงินระหว่างกาลโดยผู้สอบบัญชีรับอนุญาต  
เสนอต่อผู้ถือหุ้นของบริษัท ทิปโก้แอสฟัลท์ จำกัด (มหาชน)

ข้าพเจ้าได้สอบทานงบแสดงฐานะการเงินรวม ณ วันที่ 30 มิถุนายน 2564 งบกำไรขาดทุนเบ็ดเสร็จรวม สำหรับงวดสามเดือนและหกเดือนสิ้นสุดวันเดียวกัน งบแสดงการเปลี่ยนแปลงส่วนของผู้ถือหุ้นรวมและ งบกระแสเงินสดรวมสำหรับงวดหกเดือนสิ้นสุดวันเดียวกัน และหมายเหตุประกอบงบการเงินรวมระหว่างกาล แบบย่อของบริษัท ทิปโก้แอสฟัลท์ จำกัด (มหาชน) และบริษัทย่อย และได้สอบทานข้อมูลทางการเงินเฉพาะกิจการ ของบริษัท ทิปโก้แอสฟัลท์ จำกัด (มหาชน) ด้วยเช่นกัน (รวมเรียกว่า “ข้อมูลทางการเงินระหว่างกาล”) ซึ่งผู้บริหารของกิจการเป็นผู้รับผิดชอบในการจัดทำและนำเสนอข้อมูลทางการเงินระหว่างกาลเหล่านี้ตาม มาตรฐานการบัญชี ฉบับที่ 34 เรื่อง การรายงานทางการเงินระหว่างกาล ส่วนข้าพเจ้าเป็นผู้รับผิดชอบในการให้ ข้อสรุปเกี่ยวกับข้อมูลทางการเงินระหว่างกาลดังกล่าวจากผลการสอบทานของข้าพเจ้า

ขอบเขตการสอบทาน

ข้าพเจ้าได้ปฏิบัติตามสอบทานตามมาตรฐานงานสอบทาน รหัส 2410 เรื่อง การสอบทานข้อมูลทางการเงิน ระหว่างกาลโดยผู้สอบบัญชีรับอนุญาตของกิจการ การสอบทานดังกล่าวประกอบด้วย การใช้วิธีการสอบตาม บุคลากร ซึ่งส่วนใหญ่เป็นผู้รับผิดชอบด้านการเงินและบัญชีและการวิเคราะห์เปรียบเทียบและวิธีการสอบทานอื่น การสอบทานนี้มีขอบเขตจำกัดกว่าการตรวจสอบตามมาตรฐานการสอบบัญชี ทำให้ข้าพเจ้าไม่สามารถได้ความ เชื่อมั่นว่าจะพบเรื่องที่มีนัยสำคัญทั้งหมดซึ่งอาจพบได้จากการตรวจสอบ ดังนั้นข้าพเจ้าจึงไม่ได้แสดงความเห็น ต่อข้อมูลทางการเงินระหว่างกาลที่สอบทาน

ข้อสรุป

ข้าพเจ้าไม่พบสิ่งที่เป็นเหตุให้เชื่อว่าข้อมูลทางการเงินระหว่างกาลดังกล่าวไม่ได้จัดทำขึ้นตามมาตรฐานการบัญชี ฉบับที่ 34 เรื่อง การรายงานทางการเงินระหว่างกาล ในสาระสำคัญจากการสอบทานของข้าพเจ้า



Building a better  
working world

## ข้อมูลและเหตุการณ์ที่เน้น

ข้าพเจ้าขอให้อ้างอิงเหตุการณ์เหตุการณ์ประกอบงบการเงินรวมระหว่างกาลข้อ 1.1 และข้อ 7 ดังนี้

ข้อ 1.1 การปฏิบัติตามการร้องขอของกระทรวงการต่างประเทศสหรัฐอเมริกาให้บริษัทฯหยุดซื้อน้ำมันดิบจากประเทศเวเนซุเอลา เพื่อหลีกเลี่ยงการถูกคว่ำบาตรจากประเทศสหรัฐอเมริกา

ข้อ 7 การหามูลค่ายุติธรรมของสินทรัพย์ หนี้สิน และหนี้สินที่อาจจะเกิดขึ้นที่ระบุได้ของบริษัทฯที่ยังยังไม่แล้วเสร็จ

ทั้งนี้ ข้าพเจ้ามิได้ให้ข้อสรุปอย่างมีเงื่อนไขต่อกรณีข้างต้นนี้แต่อย่างใด

กรรณ แก้ว วัฒนศิริกุล

กรรณ แก้ว วัฒนศิริกุล

ผู้สอบบัญชีรับอนุญาต เลขทะเบียน 5874

บริษัท สำนักงาน อีวาย จำกัด

กรุงเทพฯ: 5 สิงหาคม 2564

บริษัท ทีพีโก้แอสฟัลท์ จำกัด (มหาชน) และบริษัทย่อย

งบแสดงฐานะการเงิน

ณ วันที่ 30 มิถุนายน 2564

(หน่วย: พันบาท)

หมวดหมู่	งบการเงินรวม		งบการเงินเฉพาะกิจการ	
	30 มิถุนายน 2564 (ยังไม่ได้ตรวจสอบ แต่สอบทานแล้ว)	31 ธันวาคม 2563 (ตรวจสอบแล้ว)	30 มิถุนายน 2564 (ยังไม่ได้ตรวจสอบ แต่สอบทานแล้ว)	31 ธันวาคม 2563 (ตรวจสอบแล้ว)
<b>สินทรัพย์</b>				
<b>สินทรัพย์หมุนเวียน</b>				
เงินสดและรายการเทียบเท่าเงินสด	2,882,846	1,887,763	1,501,104	568,508
ลูกหนี้การค้าและลูกหนี้อื่น	3, 4 4,746,095	3,352,411	3,973,447	2,919,634
สินทรัพย์ที่เกิดจากสัญญา	4, 5 790,617	-	-	-
เงินจ่ายล่วงหน้าผู้รับเหมา	230,487	-	-	-
เงินให้กู้ยืมระยะสั้นแก่กิจการที่เกี่ยวข้องกัน	4 21,351	127,000	138,000	265,000
สินค้าคงเหลือ	6 6,072,535	5,382,849	5,091,513	4,775,366
ตราสารอนุพันธ์ - สัญญาซื้อขายสินค้าโภคภัณฑ์ล่วงหน้า	19 75,551	140,293	75,551	140,293
สินทรัพย์หมุนเวียนอื่น	338,053	223,832	51,019	50,249
<b>รวมสินทรัพย์หมุนเวียน</b>	<b>15,157,535</b>	<b>11,114,148</b>	<b>10,830,634</b>	<b>8,719,050</b>
<b>สินทรัพย์ไม่หมุนเวียน</b>				
เงินลงทุนในตราสารทุน	2,635	-	-	-
เงินลงทุนในบริษัทย่อย	7 -	-	8,315,283	7,717,240
เงินลงทุนในการร่วมค้า	130,283	124,037	67,553	67,553
เงินลงทุนในบริษัทร่วม	7, 8 458,933	659,731	18,404	243,447
ตราสารอนุพันธ์ - สัญญาซื้อขายสินค้าโภคภัณฑ์ล่วงหน้า	19 67,366	3,940	67,366	3,940
เงินให้กู้ยืมระยะยาวแก่กิจการที่เกี่ยวข้องกัน	4 -	-	1,362,811	1,305,671
อสังหาริมทรัพย์เพื่อการลงทุน	189,033	189,033	94,342	94,342
ที่ดิน อาคารและอุปกรณ์	9 8,488,794	8,155,783	888,811	923,556
สินทรัพย์สิทธิการใช้	635,815	559,220	118,865	127,353
ประมาณการของส่วนได้เสียในมูลค่าสินทรัพย์สุทธิ ของบริษัทย่อยที่ต่ำกว่าต้นทุน	7 260,806	-	-	-
ค่าความนิยม	146,294	146,294	-	-
สินทรัพย์ไม่มีตัวตน	147,659	158,360	40,752	50,104
สินทรัพย์ภายใต้การควบคุม - สุทธิ	13 152,635	208,272	127,679	172,767
สินทรัพย์ไม่หมุนเวียนอื่น	21,131	15,640	4,154	4,227
<b>รวมสินทรัพย์ไม่หมุนเวียน</b>	<b>10,701,384</b>	<b>10,220,310</b>	<b>11,106,020</b>	<b>10,710,200</b>
<b>รวมสินทรัพย์</b>	<b>25,858,919</b>	<b>21,334,458</b>	<b>21,936,654</b>	<b>19,429,250</b>

หมายเหตุประกอบงบการเงินเป็นส่วนหนึ่งของงบการเงินระหว่างกาลนี้



บริษัท ทีปโก้แอสฟัลท์ จำกัด (มหาชน) และบริษัทย่อย


งบแสดงฐานะการเงิน (ต่อ)

ณ วันที่ 30 มิถุนายน 2564

(หน่วย: พันบาท)

หมายเหตุ	งบการเงินรวม		งบการเงินเฉพาะกิจการ	
	30 มิถุนายน 2564 (ยังไม่ได้ตรวจสอบ แต่สอบทานแล้ว)	31 ธันวาคม 2563 (ตรวจสอบแล้ว)	30 มิถุนายน 2564 (ยังไม่ได้ตรวจสอบ แต่สอบทานแล้ว)	31 ธันวาคม 2563 (ตรวจสอบแล้ว)
<b>หนี้สินและส่วนของผู้ถือหุ้น</b>				
<b>หนี้สินหมุนเวียน</b>				
เงินเบิกเกินบัญชีและเงินกู้ยืมระยะสั้นจากสถาบันการเงิน	5,663,321	1,540,412	5,437,516	1,451,764
เจ้าหนี้การค้าและเจ้าหนี้อื่น 4, 10	3,196,992	3,031,598	4,694,565	4,835,908
หนี้สินที่เกิดจากสัญญา 5	626,676	-	-	-
ส่วนของหนี้สินที่ถึงกำหนดชำระภายในหนึ่งปี				
เงินกู้ยืมระยะยาวจากสถาบันการเงิน 11	17,722	36,550	-	-
หนี้สินตามสัญญาเช่า	74,356	62,041	26,779	26,929
ตราสารอนุพันธ์ - สัญญาซื้อขายสินค้าโภคภัณฑ์ล่วงหน้า 19	299,999	562,560	299,999	562,560
ภาษีเงิน ได้นิติบุคคลค้างจ่าย	259,573	581,593	185,848	428,528
หนี้สินหมุนเวียนอื่น	183,169	103,690	36,496	2,334
<b>รวมหนี้สินหมุนเวียน</b>	<b>10,321,808</b>	<b>5,918,444</b>	<b>10,681,203</b>	<b>7,308,023</b>
<b>หนี้สินไม่หมุนเวียน</b>				
เงินกู้ยืมระยะยาวจากกิจการที่เกี่ยวข้องกัน 4	7,305	6,789	-	-
หนี้สินระยะยาว - สตรีจากส่วนที่ถึงกำหนดชำระภายในหนึ่งปี				
หนี้สินตามสัญญาเช่า	266,347	218,477	92,336	100,098
ตราสารอนุพันธ์ - สัญญาซื้อขายสินค้าโภคภัณฑ์ล่วงหน้า 19	-	3,722	-	3,722
เจ้าหนี้เงินประกันผลงาน	27,906	-	-	-
สำรองผลประโยชน์ระยะยาวของพนักงาน	218,117	166,386	117,871	114,115
<b>รวมหนี้สินไม่หมุนเวียน</b>	<b>519,675</b>	<b>395,374</b>	<b>210,207</b>	<b>217,935</b>
<b>รวมหนี้สิน</b>	<b>10,841,483</b>	<b>6,313,818</b>	<b>10,891,410</b>	<b>7,525,958</b>

หมายเหตุประกอบงบการเงินเป็นส่วนหนึ่งของงบการเงินระหว่างกาลนี้



บริษัท ทีพีไอแอสฟัลท์ จำกัด (มหาชน) และบริษัทย่อย



งบแสดงฐานะการเงิน (ต่อ)

ณ วันที่ 30 มิถุนายน 2564

(หน่วย: พันบาท)

หมายเหตุ	งบการเงินรวม		งบการเงินเฉพาะกิจการ	
	30 มิถุนายน 2564 (ยังไม่ได้ตรวจสอบ แต่สอบทานแล้ว)	31 ธันวาคม 2563 (ตรวจสอบแล้ว)	30 มิถุนายน 2564 (ยังไม่ได้ตรวจสอบ แต่สอบทานแล้ว)	31 ธันวาคม 2563 (ตรวจสอบแล้ว)
ส่วนของผู้ถือหุ้น				
ทุนเรือนหุ้น	15			
ทุนจดทะเบียน				
หุ้นสามัญ 1,578,361,570 หุ้น (2563: 1,579,883,570 หุ้น)				
มูลค่าหุ้นละ 1 บาท	1,578,362	1,579,884	1,578,362	1,579,884
ทุนออกจำหน่ายและชำระเต็มมูลค่าแล้ว				
หุ้นสามัญ 1,578,361,570 หุ้น มูลค่าหุ้นละ 1 บาท	1,578,362	1,578,362	1,578,362	1,578,362
ส่วนเกินมูลค่าหุ้นสามัญ	1,152,389	1,152,389	1,152,389	1,152,389
ส่วนของผู้มีส่วนได้เสียที่ไม่มีอำนาจควบคุมของบริษัทย่อย				
ที่บริษัทซื้อในราคาต่ำกว่ามูลค่าตามบัญชี	6,238	6,238	-	-
การเปลี่ยนแปลงส่วนได้เสียของบริษัทในบริษัทย่อย				
โดยไม่ได้สูญเสียอำนาจควบคุม	(570,311)	(570,311)	-	-
ส่วนทุนจากการจ่ายโดยใช้หุ้นเป็นเกณฑ์	174,753	174,753	174,753	174,753
กำไรสะสม				
จัดสรรแล้ว - สำรองตามกฎหมาย	172,123	172,123	172,123	172,123
ยังไม่ได้จัดสรร	12,783,486	13,545,642	7,995,506	8,915,797
องค์ประกอบอื่นของส่วนของผู้ถือหุ้น	(701,630)	(1,221,847)	(27,889)	(90,132)
รวมส่วนของผู้ถือหุ้นของบริษัท	14,595,410	14,837,349	11,045,244	11,903,292
ส่วนของผู้มีส่วนได้เสียที่ไม่มีอำนาจควบคุมของบริษัทย่อย	422,026	183,291	-	-
รวมส่วนของผู้ถือหุ้น	15,017,436	15,020,640	11,045,244	11,903,292
รวมหนี้สินและส่วนของผู้ถือหุ้น	25,858,919	21,334,458	21,936,654	19,429,250

หมายเหตุประกอบงบการเงินเป็นส่วนหนึ่งของงบการเงินระหว่างกาลนี้

  
  
 กรรมการ



(ยังไม่ได้ตรวจสอบ แต่สอบทานแล้ว)

บริษัท ทีพีซีแอสฟัลท์ จำกัด (มหาชน) และบริษัทย่อย  
งบกำไรขาดทุนเบ็ดเสร็จ  
สำหรับงวดสามเดือนสิ้นสุดวันที่ 30 มิถุนายน 2564

(หน่วย: พันบาท ยกเว้นกำไรต่อหุ้นแสดงเป็นบาท)

หมายเหตุ	งบการเงินรวม		งบการเงินเฉพาะกิจการ	
	2564	2563	2564	2563
กำไรขาดทุน:				
รายได้				
รายได้จากการขายและบริการ	7,040,960	6,541,574	6,436,961	5,745,079
รายได้จากสัญญาก่อสร้าง	671,941	-	-	-
รายได้อื่น				
เงินปันผลรับจากบริษัทย่อย	7	-	179,100	166,500
เงินปันผลรับจากบริษัทร่วม	-	-	-	57,728
กำไรจากอัตราแลกเปลี่ยน	12,546	-	2,286	-
อื่นๆ	37,369	36,520	26,621	32,451
รวมรายได้	7,762,816	6,578,094	6,644,968	6,001,758
ค่าใช้จ่าย				
ต้นทุนขายและบริการ	5,261,675	5,977,059	4,992,263	5,715,889
ขาดทุนจากสัญญาซื้อขายสินค้าโภคภัณฑ์ล่วงหน้า	19	471,300	471,300	153,328
โอนกลับรายการปรับลดราคาทุนของสินค้าคงเหลือให้เป็นมูลค่าสุทธิที่จะได้รับ	6	(2,995)	-	(2,390,376)
	5,729,980	4,037,713	5,463,563	3,478,841
ต้นทุนงานก่อสร้าง	604,576	-	-	-
ค่าใช้จ่ายในการขาย	39,175	36,873	23,002	34,133
ค่าใช้จ่ายในการบริหาร	271,055	256,689	147,584	153,938
ค่าใช้จ่ายอื่น				
ขาดทุนจากอัตราแลกเปลี่ยน	-	51,516	-	51,723
ความเสียหายและค่าใช้จ่ายจากเหตุการณ์เพลิงไหม้ที่บริษัทย่อย	20	-	22,669	-
รวมค่าใช้จ่าย	6,644,786	4,405,460	5,634,149	3,718,635
กำไรจากการดำเนินงาน	1,118,030	2,172,634	1,010,819	2,283,123
ส่วนแบ่งกำไร (ขาดทุน) จากเงินลงทุนในการร่วมค้า	(1,006)	2,682	-	-
ส่วนแบ่งกำไรจากเงินลงทุนในบริษัทร่วม	25,485	16,321	-	-
รายได้ทางการเงิน	3,979	1,810	7,667	11,163
ต้นทุนทางการเงิน	(35,142)	(39,926)	(27,240)	(27,247)
ผลขาดทุนด้านเครดิตที่คาดว่าจะเกิดขึ้น	(27,838)	(33,300)	(13,892)	(7,331)
กำไรก่อนภาษีเงินได้	1,083,508	2,120,221	977,354	2,259,708
ภาษีเงินได้	13	(207,676)	(156,176)	(403,239)
กำไรสำหรับงวด	875,832	1,722,601	821,178	1,856,469

หมายเหตุประกอบงบการเงินเป็นส่วนหนึ่งของงบการเงินระหว่างกาลนี้




(ยังไม่ได้ตรวจสอบ แต่สอบทานแล้ว)

บริษัท ทีพีโก้แอสฟัลท์ จำกัด (มหาชน) และบริษัทย่อย  
งบกำไรขาดทุนเบ็ดเสร็จ (ต่อ)  
สำหรับงวดสามเดือนสิ้นสุดวันที่ 30 มิถุนายน 2564

(หน่วย: พันบาท ยกเว้นกำไรต่อหุ้นแสดงเป็นบาท)

	งบการเงินรวม		งบการเงินเฉพาะกิจการ	
หมายเหตุ	2564	2563	2564	2563
กำไรขาดทุนเบ็ดเสร็จอื่น:				
รายการที่จะถูกบันทึกในส่วนของกำไรหรือขาดทุนในภายหลัง				
ผลต่างของอัตราแลกเปลี่ยนจากการแปลงค่าเงิน				
ที่เป็นเงินตราต่างประเทศ		201,564	(297,664)	-
การเปลี่ยนแปลงในมูลค่าสุทธิของตราสารอนุพันธ์				
สำหรับการป้องกันความเสี่ยงในกระแสเงินสด - สุทธิจากภาษีเงินได้	13, 19	58,381	(63,201)	58,381
กำไรขาดทุนเบ็ดเสร็จอื่นสำหรับงวด		259,945	(360,865)	58,381
กำไรขาดทุนเบ็ดเสร็จรวมสำหรับงวด		1,135,777	1,361,736	879,559
การแข่งขันกำไร				
ส่วนที่เป็นของผู้ถือหุ้นของบริษัทฯ		867,465	1,718,877	821,178
ส่วนที่เป็นของผู้มีส่วนได้เสียที่ไม่มีอำนาจควบคุมของบริษัทย่อย		8,367	3,724	
		875,832	1,722,601	1,856,469
การแบ่งปันกำไรขาดทุนเบ็ดเสร็จรวม				
ส่วนที่เป็นของผู้ถือหุ้นของบริษัทฯ		1,121,669	1,366,969	879,559
ส่วนที่เป็นของผู้มีส่วนได้เสียที่ไม่มีอำนาจควบคุมของบริษัทย่อย		14,108	(5,233)	
		1,135,777	1,361,736	1,793,268
กำไรต่อหุ้น (บาท)	14			
กำไรต่อหุ้นขั้นพื้นฐาน				
กำไรส่วนที่เป็นของผู้ถือหุ้นของบริษัทฯ		0.55	1.09	0.52
				1.18

หมายเหตุประกอบงบการเงินเป็นส่วนหนึ่งของงบการเงินระหว่างกาลนี้

อ.อ.อ.  





(ยังไม่ได้ตรวจสอบ แต่สอบทานแล้ว)

บริษัท ทีพีซีแอสฟัลท์ จำกัด (มหาชน) และบริษัทย่อย  
งบกำไรขาดทุนเบ็ดเสร็จ  
สำหรับงวดภาคเดือนกันยายนที่ 30 มิถุนายน 2564

(หน่วย: พันบาท ยกเว้นกำไรต่อหุ้นแสดงเป็นบาท)

หมายเหตุ	งบการเงินรวม		งบการเงินเฉพาะกิจการ	
	2564	2563	2564	2563
กำไรขาดทุน:				
รายได้				
รายได้จากการขายและบริการ	12,508,756	11,652,787	11,269,166	10,510,665
รายได้จากสัญญาก่อสร้าง	1,075,493	-	-	-
รายได้อื่น				
เงินปันผลรับจากบริษัทย่อย	7	-	179,100	166,500
เงินปันผลรับจากบริษัทร่วม		-	51,638	57,728
อื่นๆ	62,955	53,470	53,619	58,128
รวมรายได้	13,647,204	11,706,257	11,553,523	10,793,021
ค่าใช้จ่าย				
ต้นทุนขายและบริการ	9,540,327	10,891,993	8,906,831	10,491,407
(กำไร) ขาดทุนจากสัญญาซื้อขายสินค้าโภคภัณฑ์ล่วงหน้า	19	867,742	(1,149,427)	867,742
รายการปรับลดราคาทุนของสินค้าคงเหลือให้เป็นมูลค่าสุทธิที่จะได้รับ (กลับรายการ)	6	(2,995)	59,708	-
	10,405,074	9,802,274	9,774,573	9,329,569
ต้นทุนงานก่อสร้าง	988,950	-	-	-
ค่าใช้จ่ายในการขาย	76,210	83,287	45,000	58,693
ค่าใช้จ่ายในการบริหาร	552,305	532,833	307,471	309,031
ค่าใช้จ่ายอื่น				
ขาดทุนจากอัตราแลกเปลี่ยน	12,683	31,936	29,189	33,120
ความเสียหายและค่าใช้จ่ายจากเหตุการณ์เพลิงไหม้ที่บริษัทย่อย	20	-	64,235	-
รวมค่าใช้จ่าย	12,035,222	10,514,565	10,156,233	9,730,413
กำไรจากการดำเนินงาน	1,611,982	1,191,692	1,397,290	1,062,608
ส่วนแบ่งกำไร (ขาดทุน) จากเงินลงทุนในการร่วมทำ	(1,113)	11,528	-	-
ส่วนแบ่งกำไรจากเงินลงทุนในบริษัทร่วม	74,539	53,305	-	-
รายได้ทางการเงิน	9,344	4,693	14,645	23,105
ต้นทุนทางการเงิน	(60,444)	(69,409)	(44,735)	(46,795)
ผลขาดทุนด้านเครดิตที่คาดว่าจะเกิดขึ้น	(44,256)	(43,540)	(18,146)	(12,875)
กำไรจากการวัดมูลค่าส่วนได้เสียเดิมในการรวมธุรกิจ	7	20,748	-	-
กำไรก่อนภาษีเงินได้	1,610,800	1,148,269	1,349,054	1,026,043
ภาษีเงินได้	13	(305,917)	(221,509)	(151,642)
กำไรสำหรับงวด	1,304,883	927,048	1,131,545	874,401

หมายเหตุประกอบงบการเงินเป็นส่วนหนึ่งของงบการเงินระหว่างกาลนี้




(ยังไม่ได้ตรวจสอบ แต่สอบทานแล้ว)

บริษัท ทีพีโอแอสฟัลท์ จำกัด (มหาชน) และบริษัทย่อย  
งบกำไรขาดทุนเบ็ดเสร็จ (ต่อ)  
สำหรับงวดหกเดือนสิ้นสุดวันที่ 30 มิถุนายน 2564

(หน่วย: พันบาท ยกเว้นกำไรต่อหุ้นแสดงเป็นบาท)

	งบการเงินรวม		งบการเงินเฉพาะกิจการ		
หมายเหตุ	2564	2563	2564	2563	
กำไรขาดทุนเบ็ดเสร็จอื่น:					
รายการที่จะถูกบันทึกในส่วนของกำไรหรือขาดทุนในภายหลัง					
ผลต่างของอัตราแลกเปลี่ยนจากการแปลงค่าทางการเงิน					
ที่เป็นเงินตราต่างประเทศ	470,857	146,245	-	-	
การเปลี่ยนแปลงในมูลค่าสุทธิธรรมของตราสารอนุพันธ์					
สำหรับการป้องกันความเสี่ยงในกระแสเงินสด - สุทธิจากภาษีเงินได้	13. 19	62,243	94,430	62,243	94,430
รายการที่จะถูกบันทึกในส่วนของกำไร					
หรือขาดทุนในภายหลัง - สุทธิจากภาษีเงินได้	533,100	240,675	62,243	94,430	
รายการที่จะไม่ถูกบันทึกในส่วนของกำไรหรือขาดทุนในภายหลัง					
ส่วนแบ่งกำไรขาดทุนเบ็ดเสร็จอื่นในบริษัทร่วม - สุทธิจากภาษีเงินได้	(2,348)	-	-	-	
รายการที่จะไม่ถูกบันทึกในส่วนของกำไร					
หรือขาดทุนในภายหลัง - สุทธิจากภาษีเงินได้	(2,348)	-	-	-	
กำไรขาดทุนเบ็ดเสร็จอื่นสำหรับงวด	530,752	240,675	62,243	94,430	
กำไรขาดทุนเบ็ดเสร็จรวมสำหรับงวด	1,835,635	1,167,723	1,193,788	968,831	
การแบ่งปันกำไร					
ส่วนที่เป็นของผู้ถือหุ้นของบริษัทฯ	1,289,680	935,157	1,131,545	874,401	
ส่วนที่เป็นของผู้มีส่วนได้เสียที่ไม่มีอำนาจควบคุมของบริษัทฯ	15,203	(8,109)	-	-	
	1,304,883	927,048	-	-	
การแบ่งปันกำไรขาดทุนเบ็ดเสร็จรวม					
ส่วนที่เป็นของผู้ถือหุ้นของบริษัทฯ	1,809,897	1,174,455	1,193,788	968,831	
ส่วนที่เป็นของผู้มีส่วนได้เสียที่ไม่มีอำนาจควบคุมของบริษัทฯ	25,738	(6,732)	-	-	
	1,835,635	1,167,723	-	-	
กำไรต่อหุ้น (บาท)	14				
กำไรต่อหุ้นขั้นพื้นฐาน					
กำไรส่วนที่เป็นของผู้ถือหุ้นของบริษัทฯ	0.82	0.59	0.72	0.55	

หมายเหตุประกอบงบการเงินเป็นส่วนหนึ่งของงบการเงินระหว่างกาลนี้

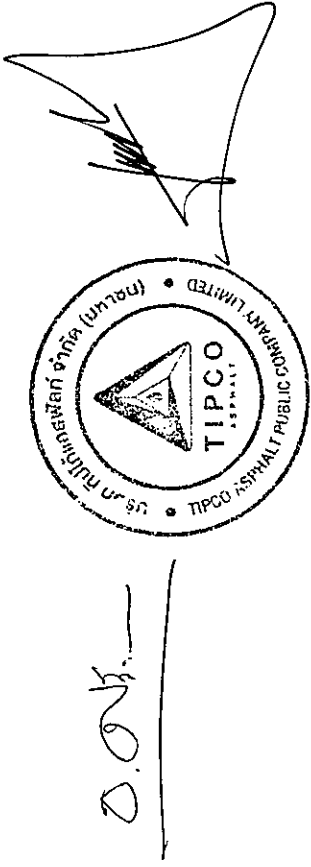


บัญชีแสดงรายการบัญชี (งบการเงิน) และงบกำไรขาดทุน  
 การเปลี่ยนแปลงส่วนของผู้ถือหุ้น  
 ระยะเวลาสิ้นสุด ณ วันที่ 30 มิถุนายน 2564

(หน่วย: ล้านบาท)

งบการเงินรวม	ส่วนของผู้ถือหุ้นของบริษัทฯ										
	ส่วนเกิน	มูลค่าหุ้นสามัญ	เงินรับเกินมูลค่าหุ้น	ส่วนเกินจากกำไรสุทธิ	ส่วนเกินจากกำไรสุทธิ	ส่วนเกินจากกำไรสุทธิ	ส่วนเกินจากกำไรสุทธิ	ส่วนเกินจากกำไรสุทธิ	ส่วนเกินจากกำไรสุทธิ	ส่วนเกินจากกำไรสุทธิ	
ทุนเรือนหุ้นที่ออกและชำระแล้ว	1,578,362	1,140,288	2,571	6,238	174,753	172,123	12,162,725	935,157	13,386,921	171,432	13,558,353
กำไรสะสม	-	-	-	-	-	-	935,157	-	935,157	(8,109)	927,048
กำไรสะสมที่โอนมา	-	-	-	-	-	-	-	239,298	239,298	1,377	240,675
กำไรสะสมที่โอนมา	-	-	-	-	-	-	-	239,298	239,298	(6,732)	1,167,723
กำไรสะสมที่โอนมา	1,599	12,100	(2,571)	-	-	-	935,157	-	1,174,455	-	1,167,723
กำไรสะสมที่โอนมา	-	-	-	-	-	-	-	-	11,128	-	11,128
กำไรสะสมที่โอนมา	-	-	-	-	-	-	(1,734,705)	-	(1,734,705)	-	(1,734,705)
กำไรสะสมที่โอนมา	1,578,362	1,152,388	-	6,238	174,753	172,123	11,363,177	12,837,799	12,837,799	164,700	13,002,499
กำไรสะสมที่โอนมา	1,578,362	1,152,389	-	6,238	174,753	172,123	13,545,642	1,289,680	14,837,349	183,291	15,020,640
กำไรสะสมที่โอนมา	-	-	-	-	-	-	1,289,680	-	1,289,680	15,203	1,304,883
กำไรสะสมที่โอนมา	-	-	-	-	-	-	-	520,217	520,217	10,535	530,752
กำไรสะสมที่โอนมา	-	-	-	-	-	-	1,289,680	520,217	1,809,897	25,738	1,835,635
กำไรสะสมที่โอนมา	-	-	-	-	-	-	-	-	-	212,997	212,997
กำไรสะสมที่โอนมา	-	-	-	-	-	-	(2,051,836)	-	(2,051,836)	-	(2,051,836)
กำไรสะสมที่โอนมา	1,578,362	1,152,389	-	6,238	174,753	172,123	12,783,486	(701,630)	14,595,410	422,026	15,017,436

ผู้ประกอบงบการเงินเป็นส่วนหนึ่งของงบการเงินรวม



(ยังไม่ได้ตรวจสอบ แต่สอบทานแล้ว)

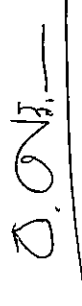
บริษัท ทีพีไอแก๊สพีลท์ จำกัด (มหาชน) และบริษัทย่อย  
งบแสดงการเปลี่ยนแปลงส่วนของผู้ถือหุ้น (ต่อ)  
สำหรับงวดหกเดือนสิ้นสุดวันที่ 30 มิถุนายน 2564

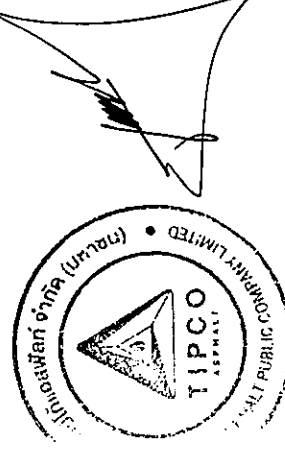
องค์ประกอบอื่นของส่วนของผู้ถือหุ้น แสดงได้ดังนี้

(หน่วย: ล้านบาท)

งบการเงินรวม (ต่อ)		องค์ประกอบอื่นของส่วนของผู้ถือหุ้น	
		การเปลี่ยนแปลงใน	
		มูลค่ายุติธรรมของตราสารอนุพันธ์	
ผลต่างจากการแปลงค่าของเงิน	ส่วนแบ่งกำไรขาดทุน	สำหรับการป้องกันความเสี่ยง	รวม
ที่เป็นเงินตราต่างประเทศ	เบ็ดเสร็จอื่นในบริษัทร่วม	ในกระแสเงินสด	
ยอดคงเหลือ ณ วันที่ 1 มกราคม 2563	(1,120,598)	-	(157,631)
กำไรขาดทุนเบ็ดเสร็จอื่นสำหรับงวด	144,868	-	94,430
ยอดคงเหลือ ณ วันที่ 30 มิถุนายน 2563	(975,730)	-	(63,201)
ยอดคงเหลือ ณ วันที่ 1 มกราคม 2564	(1,131,715)	-	(90,132)
กำไรขาดทุนเบ็ดเสร็จอื่นสำหรับงวด	460,322	(2,348)	62,243
ยอดคงเหลือ ณ วันที่ 30 มิถุนายน 2564	(671,393)	(2,348)	(27,889)

หมายเหตุประกอบงบการเงินเป็นส่วนหนึ่งของงบการเงินระหว่างกาลนี้





(ซึ่งไม่ได้ตรวจสอบ แต่สหภาพแล้ว)


ทิปโก้เอสพีที จำกัด (มหาชน) และบริษัทช่วย  
 การเปลี่ยนแปลงส่วนของผู้ถือหุ้น (ต่อ)  
 งบงวดเคลื่อนที่สิ้นสุดวันที่ 30 มิถุนายน 2564

(หน่วย: ล้านบาท)

งบการเงินเฉพาะกิจการ

	งบการเงินเฉพาะกิจการ		งบการเงินเฉพาะกิจการ		งบการเงินเฉพาะกิจการ		งบการเงินเฉพาะกิจการ		งบการเงินเฉพาะกิจการ		งบการเงินเฉพาะกิจการ	
	งบการเงินเฉพาะกิจการ	งบการเงินเฉพาะกิจการ	งบการเงินเฉพาะกิจการ	งบการเงินเฉพาะกิจการ	งบการเงินเฉพาะกิจการ	งบการเงินเฉพาะกิจการ	งบการเงินเฉพาะกิจการ	งบการเงินเฉพาะกิจการ	งบการเงินเฉพาะกิจการ	งบการเงินเฉพาะกิจการ	งบการเงินเฉพาะกิจการ	งบการเงินเฉพาะกิจการ
ทุนเรือนหุ้นที่ออก	1,578,362	1,140,388	2,571	174,753	172,123	8,637,944	(157,631)	(157,631)	11,546,811			
และชำระแล้ว	-	-	-	-	-	874,401	-	-	874,401			
ส่วนเกิน	-	-	-	-	-	-	-	-	-			
มูลค่าหุ้นสามัญ	-	-	-	-	-	-	-	-	-			
เงินรับต่างหากหุ้น	-	-	-	-	-	-	-	-	-			
ส่วนทุนจากการขาย	-	-	-	-	-	-	-	-	-			
โดยถือหุ้นเป็นเงินสด	-	-	-	-	-	-	-	-	-			
จัดสรรแล้ว	-	-	-	-	-	-	-	-	-			
สำรองตามกฎหมาย	-	-	-	-	-	-	-	-	-			
ยังไม่ได้จัดสรร	-	-	-	-	-	-	-	-	-			
งบกำไรสุทธิ	1,599	12,100	(2,571)	-	-	(1,734,705)	-	-	11,128			
งบกำไรสุทธิ	1,578,362	1,152,388	-	174,753	172,123	7,777,640	(65,201)	(65,201)	10,792,065			
งบกำไรสุทธิ	1,578,362	1,152,389	-	174,753	172,123	8,915,797	(90,132)	(90,132)	11,903,292			
กำไรสุทธิ	-	-	-	-	-	1,131,545	-	-	1,131,545			
ขาดทุนเบ็ดเสร็จอื่นสำหรับงวด	-	-	-	-	-	-	62,243	62,243	62,243			
ขาดทุนเบ็ดเสร็จรวมสำหรับงวด	-	-	-	-	-	1,131,545	62,243	62,243	1,193,788			
เงินสด	1,578,362	1,152,389	-	174,753	172,123	7,995,506	(27,889)	(27,889)	11,045,244			

บทสรุปประกอบการเป็นเป็นส่วนหนึ่งของงบการเงินระหว่างกาลนี้



(ยังไม่ได้ตรวจสอบ แต่สอบทานแล้ว)


บริษัท ทีปโก้เอสพีแอล จำกัด (มหาชน) และบริษัทย่อย

งบกระแสเงินสด

สำหรับงวดหกเดือนสิ้นสุดวันที่ 30 มิถุนายน 2564

(หน่วย: พันบาท)

	งบการเงินรวม		งบการเงินเฉพาะกิจการ	
	2564	2563	2564	2563
กระแสเงินสดจากกิจกรรมดำเนินงาน				
กำไรก่อนภาษีเงินได้	1,610,800	1,148,269	1,349,054	1,026,043
ปรับกระทบกำไรก่อนภาษีเงินได้เป็นเงินสดรับ (จ่าย)				
จากกิจกรรมดำเนินงาน				
ค่าเสื่อมราคาและค่าตัดจำหน่าย	579,874	490,547	119,139	124,004
ตัดจำหน่ายภาษีเงินได้หัก ณ ที่จ่าย	4,654	-	-	-
ผลขาดทุนด้านแครดิตที่คาดว่าจะเกิดขึ้น	44,256	43,540	18,146	12,875
รายการปรับลดราคาหุ้นของสินค้าคงเหลือให้เป็นมูลค่าสุทธิที่จะได้รับ (กลับรายการ)	(2,995)	59,708	-	(1,689)
รายได้เงินปันผลรับจากบริษัทย่อย	-	-	(179,100)	(166,500)
รายได้เงินปันผลรับจากบริษัทร่วม	-	-	(51,638)	(57,728)
ขาดทุนจากอัตราแลกเปลี่ยนที่ยังไม่เกิดขึ้นจริง	18,410	39,357	19,972	3,680
กำไรจากการจำหน่ายอุปกรณ์	(14,677)	(12,913)	(8,043)	(12,635)
กำไรจากการวัดมูลค่าส่วนได้เสียเดิมในการรวมธุรกิจ	(20,748)	-	-	-
ส่วนแบ่ง (กำไร) ขาดทุนจากเงินลงทุนในการร่วมค้า	1,113	(11,528)	-	-
ส่วนแบ่งกำไรจากเงินลงทุนในบริษัทร่วม	(74,539)	(53,305)	-	-
สำรองผลประ โยชน์ระยะยาวของพนักงาน	13,454	9,809	5,954	5,886
การเปลี่ยนแปลงในมูลค่ายุติธรรมของสัญญาซื้อขายเงินตราต่างประเทศล่วงหน้า	11,890	(23,811)	12,814	(18,856)
การเปลี่ยนแปลงในมูลค่ายุติธรรมของสัญญาซื้อขายสินค้าโภคภัณฑ์ล่วงหน้า	(187,163)	(111,911)	(187,163)	(111,911)
รายได้ทางการเงิน	(9,344)	(4,693)	(14,645)	(23,105)
ต้นทุนทางการเงิน	40,576	62,688	28,731	44,702
กำไรจากการดำเนินงานก่อนการเปลี่ยนแปลงในสินทรัพย์				
และหนี้สินดำเนินงาน	2,015,561	1,635,757	1,113,221	824,766
สินทรัพย์จากการดำเนินงาน (เพิ่มขึ้น) ลดลง				
ลูกหนี้การค้าและลูกหนี้อื่น	(1,146,402)	(389,106)	(1,028,460)	(344,251)
สินทรัพย์ที่เกิดจากสัญญา	(113,633)	-	-	-
เงินจ่ายล่วงหน้าผู้รับเหมา	7,720	-	-	-
สินค้าคงเหลือ	(600,315)	2,300,341	(316,146)	2,033,720
สินทรัพย์หมุนเวียนอื่น	(99,209)	17,502	(25,884)	(38,326)
สินทรัพย์ไม่หมุนเวียนอื่น	(7,090)	584	153	387
หนี้สินจากการดำเนินงานเพิ่มขึ้น (ลดลง)				
เจ้าหนี้การค้าและเจ้าหนี้อื่น	(228,107)	(4,357,266)	(257,701)	(3,727,227)
หนี้สินที่เกิดจากสัญญา	(74,352)	-	-	-
หนี้สินหมุนเวียนอื่น	12,734	21,172	20,898	47,041
เจ้าหนี้เงินประกันผลงาน	13,053	-	-	-
หนี้สินไม่หมุนเวียนอื่น	(2,734)	(2,131)	(2,199)	(1,954)
เงินสดที่ใช้ไปในกิจกรรมดำเนินงาน	(222,774)	(773,147)	(496,118)	(1,205,844)
จ่ายภาษีเงินได้	(584,892)	(389,661)	(430,662)	(335,269)
เงินสดสุทธิที่ใช้ไปในกิจกรรมดำเนินงาน	(807,666)	(1,162,808)	(926,780)	(1,541,113)



(ยังไม่ได้ตรวจสอบ แต่สอบทานแล้ว)

บริษัท ทีพีโก้แอสฟัลท์ จำกัด (มหาชน) และบริษัทย่อย  
งบกระแสเงินสด (ต่อ)  
สำหรับงวดหกเดือนสิ้นสุดวันที่ 30 มิถุนายน 2564

(หน่วย: ล้านบาท)


	งบการเงินรวม		งบการเงินเฉพาะกิจการ	
	2564	2563	2564	2563
กระแสเงินสดจากกิจกรรมลงทุน				
เงินสดจ่ายเพื่อลงทุนในบริษัทย่อย - สูทิจากเงินสด				
และรายการเทียบเท่าเงินสดที่ได้รับ	(194,958)	-	(373,000)	-
เงินปันผลรับจากบริษัทย่อย	-	-	179,100	166,500
เงินปันผลรับจากบริษัทร่วม	51,638	-	51,638	-
เงินให้กู้ยืมระยะสั้นแก่กิจการที่เกี่ยวข้องกัน (เพิ่มขึ้น) ลดลง	105,649	-	127,000	(15,000)
เงินสดรับจากดอกเบี้ย	9,341	4,666	957	2,174
ซื้อและจ่ายชำระเข้าหนี้ค่าซื้ออุปกรณ์	(224,545)	(348,828)	(32,436)	(59,179)
เงินสดจ่ายเพื่อซื้อซอฟต์แวร์คอมพิวเตอร์	(5,838)	(2,937)	(2,788)	-
เงินสดรับจากการจำหน่ายอุปกรณ์	16,267	16,148	8,552	13,649
เงินสดสุทธิจาก (ใช้ไป) ใน) กิจกรรมลงทุน	(242,446)	(330,951)	(40,977)	108,144
กระแสเงินสดจากกิจกรรมจัดหาเงิน				
เงินเบิกเกินบัญชีและเงินกู้ยืมระยะสั้นจากสถาบันการเงินเพิ่มขึ้น	4,099,643	3,207,127	3,985,752	3,196,088
เงินกู้ยืมระยะสั้นจากกิจการที่เกี่ยวข้องกันลดลง	(39,194)	-	-	(160,000)
ชำระคืนเงินต้นของหนี้ตามสัญญาเช่า	(49,051)	(23,999)	(15,752)	(11,589)
เงินสดจ่ายคืนเงินกู้ยืมระยะยาว	(20,915)	(18,413)	-	-
เงินสดรับจากการเพิ่มทุน	-	11,128	-	11,128
เงินปันผลจ่ายแก่ผู้ถือหุ้น	(2,049,571)	(1,734,325)	(2,049,571)	(1,734,325)
จ่ายดอกเบี้ย	(26,544)	(54,664)	(20,076)	(39,136)
เงินสดสุทธิจากกิจกรรมจัดหาเงิน	1,914,368	1,386,854	1,900,353	1,262,166
ผลต่างของอัตราแลกเปลี่ยนจากการแปลงค่าทางการเงินที่เป็นเงินตราต่างประเทศ	130,827	23,548	-	-
เงินสดและรายการเทียบเท่าเงินสดเพิ่มขึ้น (ลดลง) สุทธิ	995,083	(83,357)	932,596	(170,803)
เงินสดและรายการเทียบเท่าเงินสดต้นงวด	1,887,763	1,999,417	568,508	977,613
เงินสดและรายการเทียบเท่าเงินสดปลายงวด	2,882,846	1,916,060	1,501,104	806,810

ข้อมูลกระแสเงินสดเปิดเผยเพิ่มเติม

รายการที่ไม่ใช่เงินสด

ซื้ออุปกรณ์ที่ยังไม่ได้จ่ายชำระ	18,682	32,231	-	-
หักกลับเงินให้กู้ยืมระยะยาวแก่บริษัทย่อยกับบัญชีเจ้าหนี้	-	-	-	34,403
รายได้เงินปันผลรับจากบริษัทร่วมที่ยังไม่ได้รับชำระ	-	57,728	-	57,728

หมายเหตุประกอบงบการเงินเป็นส่วนหนึ่งของงบการเงินระหว่างกาลนี้



บริษัท ทิปโก้แอสฟัลท์ จำกัด (มหาชน) และบริษัทย่อย  
หมายเหตุประกอบงบการเงินรวมระหว่างกาล  
สำหรับงวดสามเดือนและหกเดือนสิ้นสุดวันที่ 30 มิถุนายน 2564

1. ข้อมูลทั่วไป

1.1 การยกเลิกการซื้อน้ำมันดิบจากประเทศเวเนซุเอลา

ในเดือนมกราคม 2562 ประเทศสหรัฐอเมริกาประกาศและกำหนดมาตรการคว่ำบาตรต่อบริษัทค้าน้ำมันแห่งหนึ่งของประเทศเวเนซุเอลา ซึ่งเป็นแหล่งน้ำมันดิบหลักที่บริษัทฯ ใช้เป็นวัตถุดิบในการผลิตยางมะตอยคิดเป็นสัดส่วนประมาณครึ่งหนึ่งของปริมาณผลิตภัณฑ์ยางมะตอยทั้งหมดที่บริษัทฯ ขายในแต่ละปี บริษัทฯ ได้ติดต่อสำนักงานกฎหมาย 2 แห่ง เพื่อขอคำแนะนำในเรื่องผลกระทบของมาตรการคว่ำบาตรต่อการซื้อน้ำมันดิบและการจ่ายชำระหนี้ โดยสำนักงานกฎหมายทั้ง 2 แห่งมีความเห็นว่าการทำรายการค้าดังกล่าวไม่ขัดต่อข้อกำหนดใดๆ ที่บังคับใช้ที่เกี่ยวข้องกับมาตรการคว่ำบาตรดังกล่าว บริษัทฯ จึงได้ดำเนินการต่างๆ ตามปกติธุรกิจของบริษัทฯ

ต่อมาในเดือนกันยายน 2563 กระทรวงการต่างประเทศสหรัฐอเมริกา (US State Department) ได้ร้องขอให้บริษัทฯ หยุดซื้อน้ำมันดิบจากประเทศเวเนซุเอลา โดยให้มีผลตั้งแต่ปลายเดือนพฤศจิกายน 2563 เป็นต้นไป เพื่อหลีกเลี่ยงการถูกคว่ำบาตรจากประเทศสหรัฐอเมริกา บริษัทฯ จึงตัดสินใจปฏิบัติตามและแจ้งเป็นลายลักษณ์อักษรให้กับทางกระทรวงการต่างประเทศสหรัฐอเมริกาทราบ และบริษัทฯ ได้หยุดซื้อน้ำมันดิบจากประเทศเวเนซุเอลาแล้วตั้งแต่ปลายเดือนพฤศจิกายน 2563

ทั้งนี้ บริษัทฯ ได้แจ้งข้อเท็จจริงดังกล่าวต่อตลาดหลักทรัพย์แห่งประเทศไทยแล้วเมื่อวันที่ 11 กันยายน 2563 วันที่ 15 กันยายน 2563 และวันที่ 23 พฤศจิกายน 2563 ซึ่งรวมถึงแผนการบริหารความเสี่ยงจากการหยุดซื้อน้ำมันดิบจากแหล่งปัจจุบัน โดยการพิจารณาแผนการซื้อน้ำมันดิบจากแหล่งอื่นที่ไม่ใช่ประเทศเวเนซุเอลา หรือแผนการจัดหาจากแหล่งอื่น

1.2 เงื่อนไขในการจัดท่างบการเงินระหว่างกาล

งบการเงินระหว่างกาลนี้จัดทำขึ้นตามมาตรฐานการบัญชี ฉบับที่ 34 เรื่อง การรายงานทางการเงินระหว่างกาล โดยบริษัทฯ เลื่อนนำเสนองบการเงินระหว่างกาลแบบย่อ อย่างไรก็ตามบริษัทฯ ได้แสดงรายการในงบแสดงฐานะการเงิน งบกำไรขาดทุนเบ็ดเสร็จ งบแสดงการเปลี่ยนแปลงส่วนของผู้ถือหุ้น และงบกระแสเงินสด ในรูปแบบเช่นเดียวกับงบการเงินประจำปี

งบการเงินระหว่างกาลนี้จัดทำขึ้นเพื่อให้ข้อมูลเพิ่มเติมจากงบการเงินประจำปีที่น่าเสนอครั้งล่าสุด ดังนั้นงบการเงินระหว่างกาลจึงเน้นการให้ข้อมูลเกี่ยวกับกิจกรรม เหตุการณ์และสถานการณ์ใหม่ๆ เพื่อไม่ให้ข้อมูลที่นำเสนอซ้ำซ้อนกับข้อมูลที่ได้รายงานไปแล้ว ผู้ใช้งบการเงินควรใช้งบการเงินระหว่างกาลนี้ควบคู่ไปกับงบการเงินประจำปีล่าสุด

งบการเงินระหว่างกาลฉบับภาษาไทยเป็นงบการเงินฉบับที่บริษัทฯ ใช้เป็นทางการตามกฎหมาย  
งบการเงินระหว่างกาลฉบับภาษาอังกฤษแปลมาจากงบการเงินระหว่างกาลฉบับภาษาไทยนี้





(ยังไม่ได้ตรวจสอบ แต่สอบทานแล้ว)

### 1.3 เกณฑ์ในการจัดทำงบการเงินรวม

งบการเงินรวมระหว่างกาลนี้จัดทำขึ้น โดยรวมงบการเงินของบริษัท ทีปโก้เอสพีแอล จำกัด (มหาชน) (ซึ่งต่อไปนี้เรียกว่า “บริษัทฯ”) และบริษัทย่อย (ซึ่งต่อไปนี้เรียกว่า “บริษัทย่อย”) (รวมเรียกว่า “กลุ่มบริษัท”) และได้จัดทำขึ้นโดยใช้หลักเกณฑ์เดียวกับงบการเงินรวมสำหรับปีสิ้นสุดวันที่ 31 ธันวาคม 2563 ยกเว้นการเปลี่ยนแปลงสัดส่วนเงินลงทุนในบริษัท ไทยสเลอรี ซิล จำกัด ตามที่กล่าวไว้ในหมายเหตุประกอบงบการเงินรวมระหว่างกาลข้อ 7

### 1.4 มาตรฐานการรายงานทางการเงินใหม่

#### ก) มาตรฐานการรายงานทางการเงินที่เริ่มมีผลบังคับใช้ในงวดปัจจุบัน

ในระหว่างงวด กลุ่มบริษัทได้นำมาตรฐานการรายงานทางการเงินและการตีความมาตรฐานการรายงานทางการเงินฉบับปรับปรุงจำนวนหลายฉบับ ซึ่งมีผลบังคับใช้สำหรับงบการเงินที่มีรอบระยะเวลาบัญชีที่เริ่มในหรือหลังวันที่ 1 มกราคม 2564 มาถือปฏิบัติ มาตรฐานการรายงานทางการเงินดังกล่าวได้รับการปรับปรุงหรือจัดให้มีขึ้นเพื่อให้มีเนื้อหาเท่าเทียมกับมาตรฐานการรายงานทางการเงินระหว่างประเทศ โดยส่วนใหญ่เป็นการอธิบายให้ชัดเจนเกี่ยวกับวิธีปฏิบัติทางการบัญชีและการให้แนวปฏิบัติทางการบัญชีกับผู้ใช้งานมาตรฐาน

การนำมาตรฐานการรายงานทางการเงินดังกล่าวมาถือปฏิบัติไม่มีผลกระทบอย่างเป็นทางการเป็นสาระสำคัญต่องบการเงินของกลุ่มบริษัท

#### ข) มาตรฐานการรายงานทางการเงินที่จะมีผลบังคับใช้สำหรับงบการเงินที่มีรอบระยะเวลาบัญชีที่เริ่มในหรือหลังวันที่ 1 มกราคม 2565

สภาวิชาชีพบัญชีได้ประกาศใช้มาตรฐานการรายงานทางการเงินฉบับปรับปรุงหลายฉบับ ซึ่งจะมีผลบังคับใช้สำหรับงบการเงินที่มีรอบระยะเวลาบัญชีที่เริ่มในหรือหลังวันที่ 1 มกราคม 2565 มาตรฐานการรายงานทางการเงินดังกล่าวได้รับการปรับปรุงหรือจัดให้มีขึ้นเพื่อให้มีเนื้อหาเท่าเทียมกับมาตรฐานการรายงานทางการเงินระหว่างประเทศ โดยส่วนใหญ่เป็นการอธิบายให้ชัดเจนเกี่ยวกับวิธีปฏิบัติทางการบัญชีและมาตรฐานการรายงานทางการเงินบางฉบับมีการให้ข้อผ่อนปรนในทางปฏิบัติหรือข้อยกเว้นชั่วคราวกับผู้ใช้งานมาตรฐาน

ฝ่ายบริหารของกลุ่มบริษัทเชื่อว่าการปรับปรุงมาตรฐานนี้จะไม่ผลกระทบอย่างเป็นทางการเป็นสาระสำคัญต่องบการเงินของกลุ่มบริษัท

### 1.5 นโยบายการบัญชีที่สำคัญ

งบการเงินระหว่างกาลนี้จัดทำขึ้นโดยใช้นโยบายการบัญชีและวิธีการคำนวณเช่นเดียวกับที่ใช้ในงบการเงินรวมสำหรับปีสิ้นสุดวันที่ 31 ธันวาคม 2563 อย่างไรก็ตาม เนื่องจากการเปลี่ยนแปลงสัดส่วนการถือหุ้นในบริษัท ไทยสเลอรี ซิล จำกัด ตามที่กล่าวไว้ในหมายเหตุประกอบงบการเงินรวมระหว่างกาลข้อ 7 ทำให้กลุ่มบริษัทมีการใช้นโยบายทางการบัญชีเพิ่มเติม ดังนี้



(ยังไม่ได้ตรวจสอบ แต่สอบทานแล้ว)

### รายได้จากสัญญาก่อสร้าง

กลุ่มบริษัทพิจารณาว่าสัญญาก่อสร้างโดยส่วนใหญ่มีภาระที่ต้องปฏิบัติตามภาระเดียว กลุ่มบริษัทรับรู้รายได้จากการก่อสร้างตลอดช่วงเวลาที่ก่อสร้าง โดยใช้วิธีบัญชีนำเข้าในการวัดขั้นความสำเร็จของงาน ซึ่งคำนวณโดยการเปรียบเทียบต้นทุนงานก่อสร้างที่เกิดขึ้นแล้วจนถึงวันสิ้นงวดกับต้นทุนงานก่อสร้างทั้งหมดที่คาดว่าจะใช้ในการก่อสร้างตามสัญญา

กลุ่มบริษัทจะพิจารณาความน่าจะเป็นในการรับรู้รายได้ที่เกิดจากการเปลี่ยนแปลงของสัญญา การเรียกร้องความเสียหาย ความล่าช้าในการส่งมอบงาน และค่าปรับตามสัญญา โดยจะรับรู้รายได้เฉพาะในกรณีที่มีความเป็นไปได้ค่อนข้างแน่ในระดับสูงมากกว่าจะไม่มีการกลับรายการที่มีนัยสำคัญของจำนวนรายได้ที่รับรู้สะสม

เมื่อมูลค่าและความสำเร็จของงานตามสัญญาไม่สามารถวัดได้อย่างสมเหตุสมผล รายได้จะรับรู้ได้ตามต้นทุนที่เกิดขึ้นจริงที่คาดว่าจะได้รับคืนเท่านั้น

### ต้นทุนงานก่อสร้าง

ต้นทุนในการรับเหมาก่อสร้างประกอบด้วยต้นทุนค่าวัสดุ ค่าแรง ค่ารับเหมาก่อสร้างช่วง ค่าบริการ และค่าใช้จ่ายอื่น

ต้นทุนค่าก่อสร้างรับรู้เมื่อต้นทุนที่เกี่ยวข้องกับภาระที่ต้องปฏิบัติตามสัญญาที่ได้ทำเสร็จได้เกิดขึ้นแล้ว โดยจะบันทึกสำรองเพื่อผลขาดทุนสำหรับ โครงการทั้งจำนวนเมื่อทราบแน่ชัดว่าโครงการนั้นจะประสบผลขาดทุน

### ยอดคงเหลือของสัญญาที่ทำกับลูกค้า

#### สินทรัพย์ที่เกิดจากสัญญา

กลุ่มบริษัทรับรู้สินทรัพย์ที่เกิดจากสัญญาเมื่อมีรายได้ที่รับรู้สะสมเกินกว่าจำนวนเงินที่เรียกเก็บจากลูกค้าจนถึงปัจจุบัน และกลุ่มบริษัทจะบันทึกค่าเผื่อผลขาดทุนจากการด้อยค่าของสินทรัพย์ที่เกิดจากสัญญาสำหรับผลขาดทุน โดยประมาณที่อาจเกิดขึ้นจากการเก็บเงินจากลูกค้าไม่ได้ สินทรัพย์ที่เกิดจากสัญญาจะจัดประเภทเป็นลูกหนี้การค้าเมื่อกิจการมีสิทธิที่จะได้รับชำระโดยปราศจากเงื่อนไข เช่น เมื่อกิจการได้ให้บริการเสร็จสิ้นและลูกค้ารับมอบงาน

#### หนี้สินที่เกิดจากสัญญา

กลุ่มบริษัทรับรู้หนี้สินที่เกิดจากสัญญาเมื่อจำนวนเงินที่เรียกเก็บจากลูกค้าจนถึงปัจจุบันเกินกว่ารายได้ที่รับรู้สะสม โดยกิจการยังมีภาระที่ต้องโอนบริการให้กับลูกค้า หนี้สินที่เกิดจากสัญญาจะรับรู้เป็นรายได้

เมื่อกิจการได้ปฏิบัติตามภาระที่ระบุไว้ในสัญญาเสร็จสิ้น




(ยังไม่ได้ตรวจสอบ แต่สอบทานแล้ว)

3. ลูกหนี้การค้าและลูกหนี้อื่น

(หน่วย: พันบาท)

	งบการเงินรวม		งบการเงินเฉพาะกิจการ	
	30 มิถุนายน	31 ธันวาคม	30 มิถุนายน	31 ธันวาคม
	2564	2563	2564	2563
<b>ลูกหนี้การค้า - กิจการที่เกี่ยวข้องกัน (หมายเหตุ 4)</b>		(ตรวจสอบแล้ว)		(ตรวจสอบแล้ว)
อายุหนี้คงค้างนับจากวันที่ถึงกำหนดชำระ				
ยังไม่ถึงกำหนดชำระ	210,570	494,285	814,252	872,208
ค้างชำระ				
ไม่เกิน 3 เดือน	18,399	74	213,707	73,114
3 - 6 เดือน	128	12,899	32,054	40,063
6 - 9 เดือน	-	341	5,111	9,517
9 - 12 เดือน	-	-	-	70
เกิน 12 เดือนขึ้นไป	-	-	239,981	225,048
รวม	229,097	507,599	1,305,105	1,220,020
หัก: ค่าเผื่อผลขาดทุนด้านเครดิตที่คาดว่าจะเกิดขึ้น	-	-	(239,981)	(225,048)
รวมลูกหนี้การค้า - กิจการที่เกี่ยวข้องกัน, สุทธิ	229,097	507,599	1,065,124	994,972
<b>ลูกหนี้การค้า - กิจการที่ไม่เกี่ยวข้องกัน</b>				
อายุหนี้คงค้างนับจากวันที่ถึงกำหนดชำระ				
ยังไม่ถึงกำหนดชำระ	3,195,765	2,002,695	2,094,147	1,268,593
ค้างชำระ				
ไม่เกิน 3 เดือน	785,774	546,551	278,190	299,444
3 - 6 เดือน	152,045	163,464	31,433	75,173
6 - 9 เดือน	101,070	74,701	50,395	7,138
9 - 12 เดือน	113,741	39,795	50,043	2,518
เกิน 12 เดือนขึ้นไป	440,587	372,772	64,151	67,906
รวม	4,788,982	3,199,978	2,568,359	1,720,772
หัก: ค่าเผื่อผลขาดทุนด้านเครดิตที่คาดว่าจะเกิดขึ้น	(447,447)	(388,248)	(97,079)	(76,660)
รวมลูกหนี้การค้า - กิจการที่ไม่เกี่ยวข้องกัน, สุทธิ	4,341,535	2,811,730	2,471,280	1,644,112
รวมลูกหนี้การค้า - สุทธิ	4,570,632	3,319,329	3,536,404	2,639,084
<b>ลูกหนี้อื่น</b>				
ลูกหนี้อื่น - กิจการที่เกี่ยวข้องกัน (หมายเหตุ 4)	32,870	29,632	299,944	279,369
ลูกหนี้ตามสัญญาซื้อขายสินค้าโภคภัณฑ์ล่วงหน้า	136,612	-	136,612	-
ลูกหนี้อื่น - กิจการที่ไม่เกี่ยวข้องกัน	5,981	3,450	487	1,181
รวมลูกหนี้อื่น	175,463	33,082	437,043	280,550
รวมลูกหนี้การค้าและลูกหนี้อื่น - สุทธิ	4,746,095	3,352,411	3,973,447	2,919,634



(ยังไม่ได้ตรวจสอบ แต่สอบทานแล้ว)

4. รายการธุรกิจกับกิจการที่เกี่ยวข้องกัน

ในระหว่างงวด กลุ่มบริษัทมีรายการธุรกิจที่สำคัญกับกิจการที่เกี่ยวข้องกัน รายการธุรกิจดังกล่าวเป็นไปตามเงื่อนไขทางการค้าและเกณฑ์ตามที่ตกลงกันระหว่างกลุ่มบริษัทและบุคคลหรือกิจการที่เกี่ยวข้องกันเหล่านั้น ซึ่งเป็นไปตามปกติธุรกิจ โดยสามารถสรุปได้ดังนี้

(หน่วย: ล้านบาท)

สำหรับงวดสามเดือนสิ้นสุดวันที่ 30 มิถุนายน				นโยบายการกำหนดราคา
งบการเงินรวม		งบการเงินเฉพาะกิจการ		
2564	2563	2564	2563	

รายการธุรกิจกับบริษัทย่อย

(ตัดออกจากงบการเงินรวมแล้ว)

ขายสินค้าและให้บริการ	-	-	1,477	982	ราคาต้นทุนบวกกำไรส่วนเพิ่ม
ค่าเช่าและค่าบริการรับ	-	-	2	1	ราคาตามสัญญา
ค่าความช่วยเหลือด้านเทคนิคและ การบริหารจัดการรับ	-	-	15	15	ราคาตามสัญญา
ดอกเบี้ยรับ	-	-	7	10	อัตราร้อยละ 1.0 - 2.5 ต่อปี และอ้างอิงกับอัตรา LIBOR
เงินปันผลรับ	-	-	179	166	
ซื้อสินค้า	-	-	1	1	ราคาต้นทุนบวกกำไรส่วนเพิ่ม
ค่าเช่าและค่าบริการจ่าย	-	-	572	991	ราคาตามสัญญา

รายการธุรกิจกับการร่วมการงาน

ขายสินค้าและให้บริการ	398	287	401	287	ราคาตลาด/ราคาตามสัญญา
รายได้จากสัญญาก่อสร้าง	24	-	-	-	ราคาตามสัญญา
ค่าเช่าและค่าบริการรับ	1	-	-	-	ราคาตามสัญญา

รายการธุรกิจกับบริษัทร่วม

ขายสินค้าและให้บริการ	-	66	1	63	ราคาตลาด/ราคาตามสัญญา
เงินปันผลรับ	-	-	-	58	
ค่าเช่าและค่าบริการจ่าย	1	-	-	-	ราคาตามสัญญา

รายการธุรกิจกับบริษัทที่เกี่ยวข้องกัน

ขายสินค้าและให้บริการ	391	222	391	222	ราคาตลาด/ราคาตามสัญญา
ค่าเช่าและค่าบริการจ่าย	26	20	20	19	ราคาตามสัญญา
ค่าความช่วยเหลือด้านเทคนิคและ การบริหารจัดการจ่าย	8	12	8	12	ราคาตามสัญญา



(ยังไม่ได้ตรวจสอบ แต่สอบทานแล้ว)

(หน่วย: ล้านบาท)

	สำหรับงวดหกเดือนสิ้นสุดวันที่ 30 มิถุนายน				นโยบายการกำหนดราคา
	งบการเงินรวม		งบการเงินเฉพาะกิจการ		
	2564	2563	2564	2563	
<b>รายการธุรกิจกับบริษัทย่อย</b>					
(ตัดออกจากงบการเงินรวมแล้ว)					
ขายสินค้าและให้บริการ	-	-	2,807	2,452	ราคาต้นทุนบวกกำไรส่วนเพิ่ม
ค่าเช่าและค่าบริการรับ	-	-	3	3	ราคาตามสัญญา
ค่าความช่วยเหลือด้านเทคนิคและ การบริหารจัดการรับ	-	-	29	30	ราคาตามสัญญา
ดอกเบี้ยรับ	-	-	14	22	อัตราร้อยละ 1.0 - 2.5 ต่อปีและ และอ้างอิงกับอัตรา LIBOR
เงินปันผลรับ	-	-	179	166	
ซื้อสินค้า	-	-	5	3	ราคาต้นทุนบวกกำไรส่วนเพิ่ม
ค่าเช่าและค่าบริการจ่าย	-	-	1,022	1,940	ราคาตามสัญญา
<b>รายการธุรกิจกับการร่วมดำเนินงาน</b>					
ขายสินค้าและให้บริการ	525	721	528	721	ราคาตลาด/ราคาตามสัญญา
รายได้จากสัญญาก่อสร้าง	44	-	-	-	ราคาตามสัญญา
ค่าเช่าและค่าบริการรับ	1	-	-	-	ราคาตามสัญญา
<b>รายการธุรกิจกับบริษัทร่วม</b>					
ขายสินค้าและให้บริการ	13	107	12	97	ราคาตลาด/ราคาตามสัญญา
เงินปันผลรับ	-	-	52	58	
ค่าเช่าและค่าบริการจ่าย	1	-	-	-	ราคาตามสัญญา
<b>รายการธุรกิจกับบริษัทที่เกี่ยวข้องกัน</b>					
ขายสินค้าและให้บริการ	830	679	830	675	ราคาตลาด/ราคาตามสัญญา
ค่าเช่าและค่าบริการจ่าย	52	38	39	36	ราคาตามสัญญา
ค่าความช่วยเหลือด้านเทคนิคและ การบริหารจัดการจ่าย	14	17	14	17	ราคาตามสัญญา

อ.อ.อ. -




(ยังไม่ได้ตรวจสอบ แต่สอบทานแล้ว)

ยอดคงค้างระหว่างกลุ่มบริษัทและบุคคลหรือกิจการที่เกี่ยวข้องกัน ณ วันที่ 30 มิถุนายน 2564 และวันที่ 31 ธันวาคม 2563 มีรายละเอียดดังนี้

(หน่วย: พันบาท)

	งบการเงินรวม		งบการเงินเฉพาะกิจการ	
	30 มิถุนายน 2564	31 ธันวาคม 2563	30 มิถุนายน 2564	31 ธันวาคม 2563
		(ตรวจสอบแล้ว)		(ตรวจสอบแล้ว)
<b>ลูกหนี้การค้าและลูกหนี้อื่น - กิจการที่เกี่ยวข้องกัน (หมายเหตุ 3)</b>				
บริษัทย่อย	-	-	1,425,087	1,023,516
การร่วมค้า	132,804	362,649	60,839	310,909
บริษัทร่วม	7,087	47,552	77	38,923
บริษัทที่เกี่ยวข้องกัน (ผู้ร่วมดำเนินงานอื่น)	4,214	-	3,210	-
บริษัทที่เกี่ยวข้องกัน (มีผู้ถือหุ้นและกรรมการร่วมกัน)	117,862	127,030	115,837	126,041
รวมลูกหนี้การค้าและลูกหนี้อื่น - กิจการที่เกี่ยวข้องกัน	261,967	537,231	1,605,050	1,499,389
หัก: ค่าเผื่อผลขาดทุนด้านเครดิตที่คาดว่าจะเกิดขึ้น	-	-	(239,981)	(225,048)
รวมลูกหนี้การค้าและลูกหนี้อื่น - กิจการที่เกี่ยวข้องกัน, สุทธิ	261,967	537,231	1,365,069	1,274,341
<b>รายได้ที่ยังไม่ได้เรียกเก็บ</b>				
บริษัทที่เกี่ยวข้องกัน (ผู้ร่วมดำเนินงานอื่น)	15,527	-	-	-
รวมรายได้ที่ยังไม่ได้เรียกเก็บ	15,527	-	-	-
<b>เงินให้กู้ยืมระยะสั้นแก่กิจการที่เกี่ยวข้องกัน</b>				
บริษัทย่อย	-	-	138,000	138,000
บริษัทร่วม	-	127,000	-	127,000
บริษัทที่เกี่ยวข้องกัน (ผู้ร่วมดำเนินงานอื่น)	21,351	-	-	-
รวมเงินให้กู้ยืมระยะสั้นแก่กิจการที่เกี่ยวข้องกัน	21,351	127,000	138,000	265,000

ธ.อ.ค.

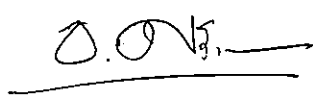



บริษัท ปตท. จำกัด (มหาชน)  
TIPCO ASPHALT PUBLIC COMPANY LIMITED

(ยังไม่ได้ตรวจสอบ แต่สอบทานแล้ว)

(หน่วย: พันบาท)

	งบการเงินรวม		งบการเงินเฉพาะกิจการ	
	30 มิถุนายน	31 ธันวาคม	30 มิถุนายน	31 ธันวาคม
	2564	2563	2564	2563
		(ตรวจสอบแล้ว)		(ตรวจสอบแล้ว)
<u>เงินให้กู้ยืมระยะยาวแก่กิจการที่เกี่ยวข้องกัน</u>				
บริษัทย่อย	-	-	1,362,811	1,305,671
รวมเงินให้กู้ยืมระยะยาวแก่กิจการที่เกี่ยวข้องกัน	-	-	1,362,811	1,305,671
<u>เจ้าหนี้การค้าและเจ้าหนี้อื่น - กิจการที่เกี่ยวข้องกัน (หมายเหตุ 10)</u>				
บริษัทย่อย	-	-	2,482,094	2,426,698
การร่วมค้า	-	13	-	13
บริษัทร่วม	1,024	54	-	54
บริษัทที่เกี่ยวข้องกัน (มีผู้ถือหุ้นและกรรมการร่วมกัน)	156,017	87,502	128,307	86,991
รวมเจ้าหนี้การค้าและเจ้าหนี้อื่น - กิจการที่เกี่ยวข้องกัน	157,041	87,569	2,610,401	2,513,756
<u>เงินรับล่วงหน้าจากผู้ว่าจ้าง</u>				
บริษัทที่เกี่ยวข้องกัน (ผู้ร่วมดำเนินงานอื่น)	23,858	-	-	-
รวมเงินรับล่วงหน้าจากผู้ว่าจ้าง	23,858	-	-	-
<u>เงินกู้ยืมระยะยาวจากกิจการที่เกี่ยวข้องกัน</u>				
บริษัทที่เกี่ยวข้องกัน (ผู้ถือหุ้นของบริษัทย่อย)	7,305	6,789	-	-
รวมเงินกู้ยืมระยะยาวจากกิจการที่เกี่ยวข้องกัน	7,305	6,789	-	-

(ยังไม่ได้ตรวจสอบ แต่สอบทานแล้ว)

ยอดคงค้างและการเคลื่อนไหวของเงินให้กู้ยืมและเงินกู้ยืมระหว่างกลุ่มบริษัทและบุคคลหรือกิจการที่เกี่ยวข้องกันมีรายละเอียดดังนี้


(หน่วย: พันบาท)

ชื่อบริษัท	ลักษณะความสัมพันธ์	งบการเงินรวม				
		ยอดคงเหลือ ณ วันที่ 31 ธันวาคม 2563 (ตรวจสอบแล้ว)	เพิ่มขึ้นจาก การรวมธุรกิจ (หมายเหตุ 7)	เพิ่มขึ้น (ลดลง) ระหว่างงวด	ผลต่างของอัตราแลกเปลี่ยนจาก การแปลงค่า งบการเงิน	ยอดคงเหลือ ณ วันที่ 30 มิถุนายน 2564
<b>เงินให้กู้ยืมระยะสั้นแก่กิจการที่เกี่ยวข้องกัน</b>						
บริษัท ไทยสเลอร์ ซิด จำกัด	บริษัทย่อย	127,000	-	(127,000)	-	-
บริษัท เนวาร์คน์ พัฒนาการ จำกัด (มหาชน)	ผู้ร่วมดำเนินงานอื่น	-	-	21,351	-	21,351
รวม		127,000	-	(105,649)	-	21,351
<b>เงินกู้ยืมระยะสั้นจากกิจการที่เกี่ยวข้องกัน</b>						
บริษัท เนวาร์คน์ พัฒนาการ จำกัด (มหาชน)	ผู้ร่วมดำเนินงานอื่น	-	39,194	(39,194)	-	-
<b>เงินกู้ยืมระยะยาวจากกิจการที่เกี่ยวข้องกัน</b>						
Zhenjiang Highway Materials Company	ผู้ถือหุ้นของ บริษัทย่อย	6,789	-	-	516	7,305

(หน่วย: พันบาท)

ชื่อบริษัท	ลักษณะความสัมพันธ์	งบการเงินเฉพาะกิจการ				
		ยอดคงเหลือ ณ วันที่ 31 ธันวาคม 2563 (ตรวจสอบแล้ว)	ลดลง ระหว่างงวด	กำไร จากอัตราแลกเปลี่ยน	ยอดคงเหลือ ณ วันที่ 30 มิถุนายน 2564	
<b>เงินให้กู้ยืมระยะสั้นแก่กิจการที่เกี่ยวข้องกัน</b>						
บริษัท อัลฟา มารี โทม์ จำกัด	บริษัทย่อย	123,000	-	-	123,000	
บริษัท ทีพีโกเอ็มวี โทม์ จำกัด	บริษัทย่อย	15,000	-	-	15,000	
บริษัท ไทยสเลอร์ ซิด จำกัด	บริษัทย่อย	127,000	(127,000)	-	-	
รวม		265,000	(127,000)	-	138,000	

0.007



TIPCO



(ยังไม่ได้ตรวจสอบ แต่สอบทานแล้ว)

(หน่วย: พันบาท)

ชื่อบริษัท	ลักษณะความสัมพันธ์	งบการเงินเฉพาะกิจการ			
		ยอดคงเหลือ ณ วันที่ 31 ธันวาคม 2563 (ตรวจสอบแล้ว)	ลดลง ระหว่างงวด	กำไร จากอัตราแลกเปลี่ยน	ยอดคงเหลือ ณ วันที่ 30 มิถุนายน 2564
<u>เงินให้กู้ยืมระยะยาวแก่กิจการที่เกี่ยวข้องกัน</u>					
AD Shipping Pte. Ltd.	บริษัทย่อย	148,041	-	9,999	158,040
Reta Link Pte. Ltd.	บริษัทย่อย	459,671	-	-	459,671
Pacific Bitumen Shipping Pte. Ltd.	บริษัทย่อย	697,959	-	47,141	745,100
รวม		1,305,671	-	57,140	1,362,811

ค่าตอบแทนกรรมการและผู้บริหาร

กลุ่มบริษัทมีค่าใช้จ่ายผลประโยชน์พนักงานของกรรมการและผู้บริหารสำหรับงวดสามเดือนและหกเดือนสิ้นสุดวันที่ 30 มิถุนายน 2564 และ 2563 ดังต่อไปนี้

(หน่วย: ล้านบาท)

	สำหรับงวดสามเดือนสิ้นสุดวันที่ 30 มิถุนายน			
	งบการเงินรวม		งบการเงินเฉพาะกิจการ	
	2564	2563	2564	2563
ผลประโยชน์ระยะสั้น	37	42	34	40
ผลประโยชน์หลังออกจากงาน	1	1	1	1
รวม	38	43	35	41

(หน่วย: ล้านบาท)

	สำหรับงวดหกเดือนสิ้นสุดวันที่ 30 มิถุนายน			
	งบการเงินรวม		งบการเงินเฉพาะกิจการ	
	2564	2563	2564	2563
ผลประโยชน์ระยะสั้น	78	80	73	75
ผลประโยชน์หลังออกจากงาน	2	2	2	2
รวม	80	82	75	77

ผลประโยชน์ระยะสั้น  
ผลประโยชน์หลังออกจากงาน  
รวม

ภาวะค้าประกันกับกิจการที่เกี่ยวข้องกัน

กลุ่มบริษัทมีภาวะจากการค้าประกันให้กับกิจการที่เกี่ยวข้องกันตามที่กล่าวไว้ในหมายเหตุประกอบงบการเงินรวมระหว่างกาลข้อ 12



(ยังไม่ได้ตรวจสอบ แต่สอบทานแล้ว)

5. สิทธิประโยชน์ที่เกิดจากสัญญา/หนี้สินที่เกิดจากสัญญา

(หน่วย: พันบาท)




	งบการเงินรวม	
	30 มิถุนายน 2564	31 ธันวาคม 2563 (ตรวจสอบแล้ว)
สิทธิประโยชน์ที่เกิดจากสัญญา		
รายได้ที่ยังไม่ได้เรียกเก็บ	694,173	-
เงินประกันผลงานค้างรับ	96,444	-
รวมสิทธิประโยชน์ที่เกิดจากสัญญา	790,617	-
หนี้สินที่เกิดจากสัญญา		
เงินรับล่วงหน้าจากผู้ว่าจ้าง	626,676	-
รวมหนี้สินที่เกิดจากสัญญา	626,676	-

6. สินค้ำคงเหลือ

รายการเปลี่ยนแปลงของบัญชีปรับลดราคาทุนของสินค้ำคงเหลือให้เป็นมูลค่าสุทธิที่จะได้รับสำหรับงวดหกเดือนสิ้นสุดวันที่ 30 มิถุนายน 2564 สรุปได้ดังนี้

(หน่วย: พันบาท)

	งบการเงินรวม	งบการเงินเฉพาะกิจการ
ยอดคงเหลือ ณ วันที่ 1 มกราคม 2564	13,597	502
โอนกลับรายการปรับลดราคาทุนของสินค้ำคงเหลือให้เป็นมูลค่าสุทธิที่จะได้รับระหว่างงวด	(2,995)	-
ผลต่างของอัตราแลกเปลี่ยนจากการแปลงค่าเงิน	731	-
ยอดคงเหลือ ณ วันที่ 30 มิถุนายน 2564	11,333	502

(ยังไม่ได้ตรวจสอบ แต่สอบทานแล้ว)

7. เงินลงทุนในบริษัทย่อย

เงินลงทุนในบริษัทย่อยตามที่แสดงในงบการเงินเฉพาะกิจการ มีรายละเอียดดังต่อไปนี้

(หน่วย: พันบาท)

ชื่อบริษัท	ราคาทุนของเงินลงทุน		เงินปันผลรับสำหรับงวดหกเดือน สิ้นสุดวันที่ 30 มิถุนายน	
	30 มิถุนายน 2564	31 ธันวาคม 2563 (ตรวจสอบแล้ว)	2564	2563
<b>บริษัทย่อยในประเทศ</b>				
บริษัท เรย์โคล แอสฟัลท์ จำกัด	580,712	580,712	66,600	166,500
บริษัท ไทยบิทูเมน จำกัด	374,916	374,916	112,500	-
หัก: ค่าเผื่อการด้อยค่าของเงินลงทุน	(60,775)	(60,775)	-	-
บริษัท ทิปโก้มาริไทม์ จำกัด	1,999	1,999	-	-
บริษัท อัลฟ่า มาริไทม์ จำกัด	142,999	142,999	-	-
บริษัท บิทูเมน มารีน จำกัด	149,999	149,999	-	-
บริษัท รวณะ 1020 จำกัด (เดิมชื่อ “บริษัท เดลต้า ชิปปิง จำกัด”)	79,999	79,999	-	-
บริษัท ทาสโก้ ชิปปิง จำกัด	289,999	289,999	-	-
บริษัท ไทยสเตอร์ ซิต จำกัด	598,043	-	-	-
<b>บริษัทย่อยต่างประเทศ</b>				
Tasco International (Hong Kong) Ltd.	533,065	533,065	-	-
หัก: ค่าเผื่อการด้อยค่าของเงินลงทุน	(65,420)	(65,420)	-	-
Kemaman Oil Corporation Sdn Bhd	1,303,035	1,303,035	-	-
Kemaman Bitumen Company Sdn Bhd	2,752,967	2,752,967	-	-
KBC Trading Sdn Bhd	1,377	1,377	-	-
Tipco Asphalt (Cambodia) Co., Ltd.	165	165	-	-
PT Asphalt Bangun Sarana	337,254	337,254	-	-
Pacific Bitumen Shipping Pte. Ltd.	1,340	1,340	-	-
Highway Resources Pte. Ltd.	717,054	717,054	-	-
AD Shipping Pte. Ltd.	430,232	430,232	-	-
Reta Link Pte. Ltd.	28,682	28,682	-	-
Tipco Asphalt Lao Company Limited	78,877	78,877	-	-
รวมเงินลงทุนในบริษัทย่อย	8,276,519	7,678,476	179,100	166,500
ต้นทุนการจ่าย โดยใช้หุ้นเป็นเกณฑ์ตาม ใบสำคัญแสดงสิทธิที่จะซื้อหุ้นสามัญของ บริษัทฯ ที่จัดสรรให้พนักงานของบริษัทย่อย				
	38,764	38,764		
รวมเงินลงทุนในบริษัทย่อย - สุทธิ	8,315,283	7,717,240		



(ยังไม่ได้ตรวจสอบ แต่สอบทานแล้ว)

บริษัท ไทยสเลอร์ ซิล จำกัด

บริษัท ไทยสเลอร์ ซิล จำกัด (“ไทยสเลอร์ ซิล”) มีภูมิลำเนาในประเทศไทย และประกอบธุรกิจเกี่ยวกับการซ่อมบำรุงผิวการจราจร โดยมีบริษัทย่อยและการดำเนินงานร่วมกันดังต่อไปนี้

ชื่อบริษัท	ลักษณะธุรกิจ	จัดตั้งขึ้น ในประเทศไทย	ลักษณะความสัมพันธ์	อัตราร้อยละ ของการถือหุ้น (ร้อยละ)
บริษัท ถนนวงษ์บริการ จำกัด	รับเหมาก่อสร้างและจำหน่าย วัสดุก่อสร้าง	ไทย	บริษัทย่อย	100.00
กิจการร่วมค้า ทีเอ็น	รับเหมาก่อสร้าง	ไทย	การดำเนินงานร่วมกัน	51.61
กิจการร่วมค้า ซีอีไอ	รับเหมาก่อสร้าง	ไทย	การดำเนินงานร่วมกัน	51.00

เมื่อวันที่ 14 มกราคม 2564 ที่ประชุมคณะกรรมการบริษัทฯ ได้มีมติอนุมัติให้บริษัทฯ เพิ่มสัดส่วนการถือหุ้นในไทยสเลอร์ ซิล จากเดิมจำนวน 1,243,334 หุ้น มูลค่าที่ตราไว้หุ้นละ 100 บาท (คิดเป็นสัดส่วนร้อยละ 25.0 ของจำนวนหุ้นที่ออกและจำหน่ายแล้ว) เป็น 3,108,334 หุ้น มูลค่าที่ตราไว้หุ้นละ 100 บาท (คิดเป็นสัดส่วนร้อยละ 62.5 ของจำนวนหุ้นที่ออกและจำหน่ายแล้ว) โดยการเข้าซื้อหุ้นสามัญจำนวน 1,865,000 หุ้น มูลค่าที่ตราไว้หุ้นละ 100 บาท (คิดเป็นสัดส่วนร้อยละ 37.5 ของจำนวนหุ้นที่ออกและจำหน่ายแล้ว) ในราคาหุ้นละ 200 บาท คิดเป็นมูลค่ารวม 373 ล้านบาท

เมื่อวันที่ 1 กุมภาพันธ์ 2564 บริษัทฯ ได้รับโอนหุ้นจำนวน 1,865,000 หุ้นของไทยสเลอร์ ซิล พร้อมทั้งชำระค่าหุ้นดังกล่าวแล้ว มีผลทำให้บริษัทฯ มีอำนาจในการควบคุมไทยสเลอร์ ซิล ตั้งแต่วันที่ 1 กุมภาพันธ์ 2564 (วันซื้อกิจการ) และทำให้ไทยสเลอร์ ซิล เปลี่ยนสถานะจากบริษัทร่วมเป็นบริษัทย่อย

บริษัทฯ ได้วัดมูลค่าส่วนได้เสียเดิม โดยใช้มูลค่ายุติธรรม ณ วันซื้อกิจการ และบันทึกผลกำไรจากการวัดมูลค่าส่วนได้เสียเดิมในการรวมธุรกิจจำนวน 20.7 ล้านบาทในงบกำไรขาดทุนเบ็ดเสร็จของงบการเงินรวม และในการพิจารณามูลค่ายุติธรรมสุทธิของสินทรัพย์ หนี้สิน และหนี้สินที่อาจเกิดขึ้นที่ระบุได้ของไทยสเลอร์ ซิล ณ วันซื้อกิจการ ในเบื้องต้น บริษัทฯ ประเมินว่าส่วนต่างของมูลค่าเงินลงทุนที่คำนวณจากมูลค่าสินทรัพย์สุทธิตามบัญชีของไทยสเลอร์ ซิล กับต้นทุนการจ่ายซื้อทั้งสิ้นของบริษัทฯ มีจำนวนประมาณ 260.8 ล้านบาท อย่างไรก็ตาม บริษัทฯ อยู่ในระหว่างการดำเนินการหามูลค่ายุติธรรมสุทธิของสินทรัพย์ หนี้สิน และหนี้สินที่อาจเกิดขึ้นที่ระบุได้ของไทยสเลอร์ ซิล ณ วันซื้อกิจการ ซึ่งขณะนี้ยังไม่แล้วเสร็จ ผลต่างจำนวน 260.8 ล้านบาท ดังกล่าวจึงบันทึกเป็น “ประมาณการของส่วนได้เสียในมูลค่าสินทรัพย์สุทธิของบริษัทย่อยที่ต่ำกว่าต้นทุน” และแสดงไว้เป็นสินทรัพย์ไม่หมุนเวียนในงบแสดงฐานะการเงินรวม โดยมีรายละเอียดดังนี้

0000



(ยังไม่ได้ตรวจสอบ แต่สอบทานแล้ว)

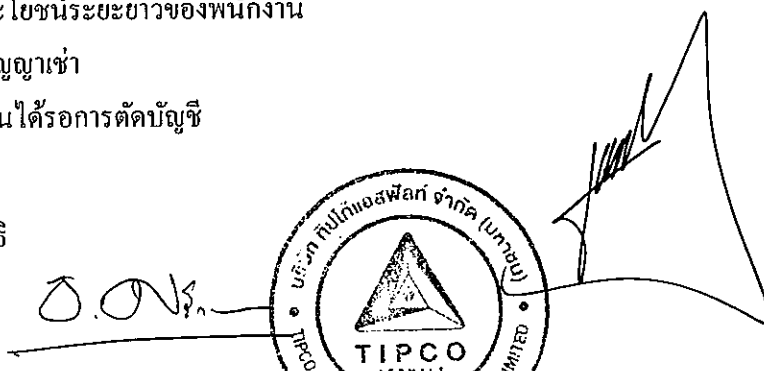
(หน่วย: พันบาท)

ต้นทุนในการซื้อกิจการ	615,802
ประมาณการมูลค่าทางบัญชีของสินทรัพย์สุทธิที่ได้รับ (ร้อยละ 62.5 ของมูลค่าสินทรัพย์สุทธิ)	354,996
ประมาณการผลต่างของมูลค่าสินทรัพย์สุทธิที่ได้รับที่ต่ำกว่าต้นทุน	260,806
เงินสดที่จ่ายไปในการซื้อกิจการ	373,000
หัก: เงินสดและรายการเทียบเท่าเงินสดของกิจการที่ซื้อ	(178,042)
กระแสเงินสดจ่ายในการซื้อกิจการ - สุทธิจากเงินสดและรายการเทียบเท่า เงินสดที่ได้รับ	194,958

มูลค่าตามบัญชีของสินทรัพย์และหนี้สินตามงบการเงินรวมของไทยสเลอรี ซิล ฅ วันที่ 1 กุมภาพันธ์ 2564 มีดังนี้

(หน่วย: พันบาท)

เงินสดและรายการเทียบเท่าเงินสด	178,042
ลูกหนี้การค้าและลูกหนี้อื่น	291,616
สินทรัพย์ที่เกิดจากสัญญา	676,984
เงินจ่ายล่วงหน้าผู้รับเหมา	238,208
สินค้าคงเหลือ	87,247
ที่ดิน อาคารและอุปกรณ์	216,090
สินทรัพย์สิทธิการใช้	72,760
สินทรัพย์อื่น	94,866
เงินกู้ยืมระยะสั้นจากสถาบันการเงิน	(20,000)
เจ้าหนี้การค้าและเจ้าหนี้อื่น	(345,630)
เงินกู้ยืมระยะสั้นจากกิจการที่เกี่ยวข้องกัน	(39,194)
หนี้สินที่เกิดจากสัญญา	(701,028)
เจ้าหนี้เงินประกันผลงาน	(14,854)
สำรองผลประโยชน์ระยะยาวของพนักงาน	(40,576)
หนี้สินตามสัญญาเช่า	(67,584)
หนี้สินภาษีเงินได้รอการตัดบัญชี	(5,024)
หนี้สินอื่น	(53,930)
สินทรัพย์สุทธิ	567,993

  
The image shows a handwritten signature in black ink over a circular official stamp. The stamp contains the text 'บริษัท ทีพีซี จำกัด (มหาชน)' (TPCO Public Company Limited) around the perimeter and 'TIPCO' in the center. The signature is written in a cursive style.

(ยังไม่ได้ตรวจสอบ แต่สอบทานแล้ว)

8. เงินลงทุนในบริษัทร่วม


รายการเปลี่ยนแปลงของบัญชีเงินลงทุนในบริษัทร่วมสำหรับงวดหกเดือนสิ้นสุดวันที่ 30 มิถุนายน 2564 มีรายละเอียดดังนี้

	(หน่วย: พันบาท)	
	งบการเงินรวม	งบการเงินเฉพาะกิจการ
	วิธีส่วนได้เสีย	วิธีราคาทุน
มูลค่าสุทธิตามบัญชี ณ วันที่ 1 มกราคม 2564	659,731	243,447
ส่วนแบ่งกำไรจากเงินลงทุนในบริษัทร่วม	74,539	-
เงินปันผลรับ	(51,638)	-
ส่วนแบ่งกำไรขาดทุนเบ็ดเสร็จอื่นในบริษัทร่วม	(2,348)	-
การเปลี่ยนสถานะของเงินลงทุน (หมายเหตุ 7)	(222,054)	(225,043)
ผลต่างของอัตราแลกเปลี่ยนจากการแปลงค่างบการเงิน	703	-
มูลค่าสุทธิตามบัญชี ณ วันที่ 30 มิถุนายน 2564	458,933	18,404

9. ที่ดิน อาคารและอุปกรณ์

รายการเปลี่ยนแปลงของบัญชีที่ดิน อาคารและอุปกรณ์สำหรับงวดหกเดือนสิ้นสุดวันที่ 30 มิถุนายน 2564 สรุปได้ดังนี้

	(หน่วย: พันบาท)	
	งบการเงินรวม	งบการเงินเฉพาะกิจการ
มูลค่าสุทธิตามบัญชี ณ วันที่ 1 มกราคม 2564	8,155,783	923,556
ซื้อเพิ่มระหว่างงวด - ราคาทุน	224,775	32,436
เพิ่มขึ้นจากการรวมธุรกิจ (หมายเหตุ 7)	216,090	-
จำหน่าย/ตัดจำหน่ายระหว่างงวด - มูลค่าสุทธิตามบัญชี ณ วันที่จำหน่าย/ตัดจำหน่าย	(1,590)	(509)
ค่าเสื่อมราคาสำหรับงวด	(449,972)	(66,672)
ผลต่างของอัตราแลกเปลี่ยนจากการแปลงค่างบการเงิน	343,708	-
มูลค่าสุทธิตามบัญชี ณ วันที่ 30 มิถุนายน 2564	8,488,794	888,811

  
The image shows a handwritten signature in black ink over a circular official stamp. The stamp contains the text 'บริษัท ทีพีซีแอสฟัลท์ จำกัด (มหาชน)' (TPCO Asphalt Company Limited) and 'TIPCO ASPHALT COMPANY LIMITED'. In the center of the stamp is a logo featuring a triangle with a smaller triangle inside it, and the word 'TIPCO' above 'ASPHALT'.

(ยังไม่ได้ตรวจสอบ แต่สอบทานแล้ว)

10. เจ้าหนี้การค้าและเจ้าหนี้อื่น

(หน่วย: พันบาท)

	งบการเงินรวม		งบการเงินเฉพาะกิจการ	
	30 มิถุนายน	31 ธันวาคม	30 มิถุนายน	31 ธันวาคม
	2564	2563	2564	2563
	(ตรวจสอบแล้ว)		(ตรวจสอบแล้ว)	
เจ้าหนี้การค้า - กิจการที่เกี่ยวข้องกัน (หมายเหตุ 4)	2,143	946	2,481,767	2,427,259
เจ้าหนี้การค้า - กิจการที่ไม่เกี่ยวข้องกัน	1,729,747	2,086,299	1,323,863	1,930,651
เจ้าหนี้อื่น - กิจการที่เกี่ยวข้องกัน (หมายเหตุ 4)	154,898	86,623	128,634	86,497
เจ้าหนี้ตามสัญญาซื้อขายสินค้า โภคภัณฑ์ล่วงหน้า	566,405	45,079	566,404	45,079
เจ้าหนี้อื่นและค่าใช้จ่ายค้างจ่าย - กิจการที่ไม่เกี่ยวข้องกัน	743,799	812,651	193,897	346,422
รวมเจ้าหนี้การค้าและเจ้าหนี้อื่น	3,196,992	3,031,598	4,694,565	4,835,908

11. เงินกู้ยืมระยะยาวจากสถาบันการเงิน

การเปลี่ยนแปลงของบัญชีเงินกู้ยืมระยะยาวสำหรับงวดหกเดือนสิ้นสุดวันที่ 30 มิถุนายน 2564 มีรายละเอียดดังนี้

(หน่วย: พันบาท)

	งบการเงินรวม
ยอดคงเหลือ ณ วันที่ 1 มกราคม 2564	36,550
จ่ายคืนเงินกู้	(20,915)
ขาดทุนจากอัตราแลกเปลี่ยนที่ยังไม่เกิดขึ้นจริง	2,087
ยอดคงเหลือ ณ วันที่ 30 มิถุนายน 2564	17,722
หัก: ส่วนที่ถึงกำหนดชำระภายในหนึ่งปี	(17,722)
เงินกู้ยืมระยะยาว - สุทธิจากส่วนที่ถึงกำหนดชำระภายในหนึ่งปี	-

เงื่อนไขของสัญญาเงินกู้

บริษัทต้องปฏิบัติตามเงื่อนไขบางประการภายใต้สัญญาเงินกู้ยืมระยะยาว เช่น การดำรงอัตราส่วนทางการเงิน การขอหนังสือค้ำประกันจากกลุ่มบริษัท การให้กู้ยืมเงินแก่กิจการที่เกี่ยวข้องกัน ข้อจำกัดเกี่ยวกับการจ่ายเงินปันผล การดำรงสัดส่วนของผู้ถือหุ้นและข้อจำกัดในการก่อภาระหนี้ระยะยาวเพิ่มเติม เป็นต้น

  
The image shows a signature on the left and a circular stamp on the right. The stamp contains the text 'บริษัท ทีพีซี จำกัด (มหาชน)' (TPCO Limited) around the perimeter and 'TPCO LIMITED' at the bottom. In the center of the stamp is a logo consisting of a triangle with a smaller triangle inside it.

(ยังไม่ได้ตรวจสอบ แต่สอบทานแล้ว)

## 12. วงเงินสินเชื่อ

วงเงินสินเชื่อที่กลุ่มบริษัทได้รับจากสถาบันการเงินมีหลักประกันดังต่อไปนี้

- ก) การค้ำประกัน โดยบริษัทฯ บริษัทย่อย และผู้ถือหุ้นของบริษัทย่อย
- ข) การจำนำ/จำนองสินทรัพย์ของบริษัทย่อย โดย ณ วันที่ 30 มิถุนายน 2564 และวันที่ 31 ธันวาคม 2563 สินทรัพย์ดังกล่าวมีมูลค่าสุทธิตามบัญชีสรุปได้ดังนี้

(หน่วย: ล้านบาท)

	งบการเงินรวม	
	30 มิถุนายน 2564	31 ธันวาคม 2563
		(ตรวจสอบแล้ว)
ที่ดิน อาคาร และอุปกรณ์ - สุทธิ	354	363
ก) การมีข้อจำกัดว่ากลุ่มบริษัทจะไม่ก่อให้เกิดภาระผูกพันต่อทรัพย์สิน		
ง) หนังสือให้การสนับสนุนทางการเงินซึ่งกลุ่มบริษัทได้ออกให้แก่ธนาคารต่างๆ		
จ) บริษัทฯยินยอมให้บริษัทย่อยร่วมใช้วงเงินสินเชื่อของบริษัทฯ โดยบริษัทฯต้องลงนามรับผิดชอบต่อธนาคารในฐานะลูกหนี้ร่วมในการใช้สินเชื่อของบริษัทย่อยในแต่ละคราว		

## 13. ภาษีเงินได้

ภาษีเงินได้นิติบุคคลระหว่างกาลคำนวณขึ้นจากกำไรก่อนภาษีเงินได้สำหรับงวดคูณด้วยอัตราภาษีเฉลี่ยทั้งปีที่ประมาณไว้

ภาษีเงินได้สำหรับงวดสามเดือนและหกเดือนสิ้นสุดวันที่ 30 มิถุนายน 2564 และ 2563 สรุปได้ดังนี้

(หน่วย: พันบาท)

	สำหรับงวดสามเดือนสิ้นสุดวันที่ 30 มิถุนายน			
	งบการเงินรวม		งบการเงินเฉพาะกิจการ	
	2564	2563	2564	2563
ภาษีเงินได้ปัจจุบัน:				
ภาษีเงินได้นิติบุคคลสำหรับงวด	(111,303)	(190,276)	(71,841)	(113,391)
รายการปรับปรุงค่าใช้จ่ายภาษีเงินได้นิติบุคคล				
ของปีก่อน	-	(43)	-	98
ภาษีเงินได้รอการตัดบัญชี:				
ภาษีเงินได้รอการตัดบัญชีจากการเกิดผลแตกต่างชั่วคราวและการกลับรายการผลแตกต่างชั่วคราว	(96,373)	(207,301)	(84,335)	(289,946)
ภาษีเงินได้ที่แสดงอยู่ในงบกำไรขาดทุนเบ็ดเสร็จ	(207,676)	(397,620)	(156,176)	(403,239)





(ยังไม่ได้ตรวจสอบ แต่สอบทานแล้ว)

(หน่วย: พันบาท)

สำหรับงวดหกเดือนสิ้นสุดวันที่ 30 มิถุนายน

	งบการเงินรวม		งบการเงินเฉพาะกิจการ	
	2564	2563	2564	2563
ภาษีเงินได้ปัจจุบัน:				
ภาษีเงินได้นิติบุคคลสำหรับงวด	(270,865)	(260,397)	(187,982)	(126,894)
รายการปรับปรุงค่าใช้จ่ายภาษีเงินได้นิติบุคคล ของปีก่อน	-	(43)	-	98
ภาษีเงินได้รอการตัดบัญชี:				
ภาษีเงินได้รอการตัดบัญชีจากการเกิดผลแตกต่าง ชั่วคราวและการกลับรายการผลแตกต่างชั่วคราว	(35,052)	39,219	(29,527)	(24,846)
ภาษีเงินได้ที่แสดงอยู่ในงบกำไรขาดทุนเบ็ดเสร็จ	(305,917)	(221,221)	(217,509)	(151,642)

จำนวนภาษีเงินได้ที่เกี่ยวข้องกับส่วนประกอบแต่ละส่วนของกำไรขาดทุนเบ็ดเสร็จอื่นสำหรับงวดสามเดือนและหกเดือนสิ้นสุดวันที่ 30 มิถุนายน 2564 และ 2563 สรุปได้ดังนี้

(หน่วย: พันบาท)

งบการเงินรวม/งบการเงินเฉพาะกิจการ สำหรับงวดสามเดือนสิ้นสุดวันที่ 30 มิถุนายน	
2564	2563

ภาษีเงินได้รอการตัดบัญชีที่เกี่ยวข้องกับการเปลี่ยนแปลง  
ในมูลค่าบุทธิธรรมของตราสารอนุพันธ์สำหรับการป้องกัน  
ความเสี่ยงในกระแสเงินสด


14,596	15,801
--------	--------

(หน่วย: พันบาท)

งบการเงินรวม/งบการเงินเฉพาะกิจการ สำหรับงวดหกเดือนสิ้นสุดวันที่ 30 มิถุนายน	
2564	2563

ภาษีเงินได้รอการตัดบัญชีที่เกี่ยวข้องกับการเปลี่ยนแปลง  
ในมูลค่าบุทธิธรรมของตราสารอนุพันธ์สำหรับการป้องกัน  
ความเสี่ยงในกระแสเงินสด

15,561	(23,607)
--------	----------



(ยังไม่ได้ตรวจสอบ แต่สอบทานแล้ว)

14. กำไรต่อหุ้น

กำไรต่อหุ้นขั้นพื้นฐานคำนวณ โดยหารกำไรสำหรับงวดที่เป็นของผู้ถือหุ้นของบริษัทฯ (ไม่รวมกำไรขาดทุนเบ็ดเสร็จอื่น) ด้วยจำนวนถัวเฉลี่ยถ่วงน้ำหนักของหุ้นสามัญที่ออกอยู่ในระหว่างงวด


15. ทุนเรือนหุ้น


เมื่อวันที่ 8 เมษายน 2564 ที่ประชุมสามัญผู้ถือหุ้นประจำปี 2564 มีมติให้ลดทุนจดทะเบียนจำนวน 1,522,000 บาท จากเดิม 1,579,883,570 บาท (หุ้นสามัญ 1,579,883,570 หุ้น มูลค่าที่ตราไว้หุ้นละ 1 บาท) เป็น 1,578,361,570 บาท (หุ้นสามัญ 1,578,361,570 หุ้น มูลค่าที่ตราไว้หุ้นละ 1 บาท) โดยการตัดหุ้นสามัญที่ยังไม่ได้ออกจำหน่ายจำนวน 1,522,000 หุ้น มูลค่าที่ตราไว้หุ้นละ 1 บาท

บริษัทฯ ได้จดทะเบียนลดทุนจดทะเบียนดังกล่าวกับกระทรวงพาณิชย์แล้วเมื่อวันที่ 9 เมษายน 2564

16. เงินปันผล

เงินปันผล	อนุมัติโดย	เงินปันผลจ่าย (ล้านบาท)	เงินปันผลจ่าย ต่อหุ้น (บาทต่อหุ้น)
เงินปันผลประจำปี 2562	ที่ประชุมสามัญผู้ถือหุ้น เมื่อวันที่ 7 เมษายน 2563	1,734.7	1.1
รวมเงินปันผลสำหรับงวดหกเดือนสิ้นสุดวันที่ 30 มิถุนายน 2563		1,734.7	1.1
เงินปันผลระหว่างกาลสำหรับปี 2563	ที่ประชุมคณะกรรมการบริษัทฯ เมื่อวันที่ 14 มกราคม 2564	473.5	0.3
เงินปันผลประจำปี 2563	ที่ประชุมสามัญผู้ถือหุ้น เมื่อวันที่ 8 เมษายน 2564	1,578.3	1.0
รวมเงินปันผลสำหรับงวดหกเดือนสิ้นสุดวันที่ 30 มิถุนายน 2564		2,051.8	1.3

อ.อ.จ. — 



(ยังไม่ได้ตรวจสอบ แต่สอบทานแล้ว)

7. ส่วนงานดำเนินงาน

ข้อมูลรายได้และกำไรของส่วนงานของกลุ่มบริษัทสำหรับงวดสามเดือนและหกเดือนสิ้นสุดวันที่ 30 มิถุนายน 2564 และ 2563 มีดังต่อไปนี้

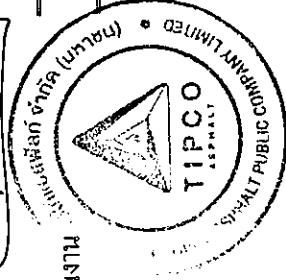
(หน่วย: ล้านบาท)

	สำหรับงวดสามเดือนสิ้นสุดวันที่ 30 มิถุนายน			
	ส่วนงานผลิตและจำหน่าย	ส่วนงานรับเหมาก่อสร้าง	การตัดรายการบัญชีระหว่างกัน	งบการเงินรวม
	<u>2564</u>	<u>2564</u>	<u>2563</u>	<u>2563</u>
รายได้จากภายนอก	7,041	672	-	7,713
รายได้ระหว่างส่วนงาน	210	-	(210)	-
รายได้ทั้งสิ้น	7,251	672	(210)	7,713
กำไร (ขาดทุน) ของส่วนงาน	863	7	(2)	868

(หน่วย: ล้านบาท)

สำหรับงวดหกเดือนสิ้นสุดวันที่ 30 มิถุนายน

	สำหรับงวดหกเดือนสิ้นสุดวันที่ 30 มิถุนายน			
	ส่วนงานผลิตและจำหน่าย	ส่วนงานรับเหมาก่อสร้าง	การตัดรายการบัญชีระหว่างกัน	งบการเงินรวม
	<u>2564</u>	<u>2564</u>	<u>2563</u>	<u>2563</u>
รายได้จากภายนอก	12,509	1,075	-	13,584
รายได้ระหว่างส่วนงาน	304	-	(304)	-
รายได้ทั้งสิ้น	12,813	1,075	(304)	13,584
กำไร (ขาดทุน) ของส่วนงาน	1,261	15	14	1,290



D.OLK

(ยังไม่ได้ตรวจสอบ แต่สอบทานแล้ว)

ในระหว่างงวด บริษัทฯ ได้เพิ่มสัดส่วนการถือหุ้นในไทยสเลอรี ซิด ตามหมายเหตุประกอบงบการเงินรวม ระหว่างกาลข้อ 7 ส่งผลให้กลุ่มบริษัทพิจารณาจัดโครงสร้างองค์กรเป็นกลุ่มธุรกิจตามประเภทของ ผลิตภัณฑ์และบริการ โดยกลุ่มบริษัทจำแนกส่วนงานตามธุรกิจหลักได้ดังนี้

#### ธุรกิจผลิตและจำหน่าย

ดำเนินธุรกิจการผลิตและจำหน่ายผลิตภัณฑ์ยางมะตอย ผลิตภัณฑ์ปิโตรเลียม และแอสฟัลท์คอนกรีต โดยมี ธุรกิจขนส่งทางเรือเป็นธุรกิจสนับสนุนการผลิตและจำหน่ายผลิตภัณฑ์ยางมะตอยและผลิตภัณฑ์ปิโตรเลียม ทั้งตลาดในประเทศไทยและต่างประเทศ

#### ธุรกิจรับเหมาก่อสร้าง

ดำเนินธุรกิจให้บริการรับเหมาก่อสร้างถนนและซ่อมบำรุงผิวจราจรในประเทศไทย


กลุ่มบริษัทใช้เกณฑ์ในการกำหนดราคากระหว่างกันตามที่กล่าวไว้ในหมายเหตุประกอบงบการเงินรวม ระหว่างกาลข้อ 4

รายได้จากลูกค้าภายนอกกำหนดขึ้นตามสถานที่ตั้งของลูกค้า มีดังนี้

(หน่วย: ล้านบาท)

	งบการเงินรวม			
	สำหรับงวดสามเดือนสิ้นสุดวันที่		สำหรับงวดหกเดือนสิ้นสุดวันที่	
	30 มิถุนายน		30 มิถุนายน	
	<u>2564</u>	<u>2563</u>	<u>2564</u>	<u>2563</u>
ประเทศไทย	3,704	2,592	7,086	3,698
ต่างประเทศ	4,009	3,950	6,498	7,955
รวม	7,713	6,542	13,584	11,653

อ.อ.บ.



บริษัท ปตท. จำกัด (มหาชน)  
TIPCO ASPHALT PUBLIC COMPANY LIMITED

(ยังไม่ได้ตรวจสอบ แต่สอบทานแล้ว)

18. ภาระผูกพันและหนี้สินที่อาจเกิดขึ้น

18.1 ภาระผูกพันเกี่ยวกับรายจ่ายฝ่ายทุน

กลุ่มบริษัทมีรายจ่ายฝ่ายทุนซึ่งเกี่ยวข้องกับการซื้อเครื่องจักร อุปกรณ์ และการก่อสร้างอาคารคงเหลือเป็นจำนวนเงินดังนี้

(หน่วย: ล้านบาท)

สกุลเงิน	งบการเงินรวม		งบการเงินเฉพาะกิจการ	
	30 มิถุนายน 2564	31 ธันวาคม 2563	30 มิถุนายน 2564	31 ธันวาคม 2563
		(ตรวจสอบแล้ว)		(ตรวจสอบแล้ว)
บาท	26	23	21	15
ริงกิตมาเลเซีย	18	26	-	-
เวียดนามดอง	6,822	5,755	-	-

18.2 ภาระผูกพันเกี่ยวกับสัญญาบริการระยะยาว


18.2.1 ณ วันที่ 30 มิถุนายน 2564 กลุ่มบริษัทได้ทำสัญญาจ้างบริการต่างๆ โดยมีจำนวนเงินขั้นต่ำที่ต้องจ่ายในอนาคตในค่าบริการตามสัญญาดังกล่าว ดังนี้

(หน่วย: ล้านบาท)

จ่ายชำระภายใน	งบการเงินรวม	งบการเงินเฉพาะกิจการ
1 ปี	51	40
2 ถึง 5 ปี	22	20

18.2.2 บริษัทฯได้เข้าทำสัญญาเพื่อรับบริการด้านการบริหารและการตลาดและเพื่อรับความรู้ทางวิชาการและความช่วยเหลือทางด้านเทคนิคเกี่ยวกับการผลิตแอสฟัลท์ อิมัลชันและ โมดิไฟด์ แอสฟัลท์ กับ Colas S.A. ตามเงื่อนไขของสัญญา บริษัทฯต้องจ่ายค่าธรรมเนียมการบริหารเป็นจำนวนเงิน 110,000 ยูโรต่อปี และจ่ายค่าธรรมเนียมสำหรับความช่วยเหลือด้านเทคนิคในอัตราร้อยละ 0.75 ของยอดขายได้รวมของกลุ่มบริษัทสำหรับผลิตภัณฑ์ที่กำหนดไว้ ซึ่งในระหว่างงวดสามเดือนและหกเดือนสิ้นสุดวันที่ 30 มิถุนายน 2564 บริษัทฯมีค่าใช้จ่ายภายใต้สัญญาดังกล่าวเป็นจำนวนเงินประมาณ 7.6 ล้านบาท และ 13.9 ล้านบาท ตามลำดับ (2563: 12.1 ล้านบาท และ 17.2 ล้านบาท ตามลำดับ)

อ.อ.ร.



บริษัท ทีพีซีแอสฟัลท์ จำกัด (มหาชน)  
TIPCO  
ASPHALT  
LIMITED

(ยังไม่ได้ตรวจสอบ แต่สอบทานแล้ว)

### 18.3 หนังสือค้ำประกันธนาคาร

กลุ่มบริษัทมีหนังสือค้ำประกันที่ออกโดยธนาคารในนามกลุ่มบริษัท ซึ่งเกี่ยวเนื่องกับการค้ำประกันเงินรับล่วงหน้า การปฏิบัติงานตามสัญญา และภาระผูกพันทางปฏิบัติบางประการตามปกติธุรกิจคงเหลืออยู่เป็นจำนวนเงินดังนี้

(หน่วย: ล้านบาท)

สกุลเงิน	งบการเงินรวม		งบการเงินเฉพาะกิจการ	
	30 มิถุนายน 2564	31 ธันวาคม 2563 (ตรวจสอบแล้ว)	30 มิถุนายน 2564	31 ธันวาคม 2563 (ตรวจสอบแล้ว)
บาท	1,929	3	2	2
ริงกิตมาเลเซีย	10	10	-	-
เหรียญสหรัฐอเมริกา	2	1	2	1

### 19. เครื่องมือทางการเงิน

#### 19.1 มูลค่ายุติธรรมของเครื่องมือทางการเงิน

เนื่องจากเครื่องมือทางการเงินส่วนใหญ่ของกลุ่มบริษัทจัดอยู่ในประเภทระยะสั้นหรือมีอัตราดอกเบี้ยใกล้เคียงกับอัตราดอกเบี้ยในตลาด กลุ่มบริษัทจึงประมาณมูลค่ายุติธรรมของเครื่องมือทางการเงินใกล้เคียงกับมูลค่าตามบัญชีที่แสดงในงบแสดงฐานะการเงิน ส่วนตราสารอนุพันธ์แสดงมูลค่ายุติธรรมตามราคาตลาด หรือตามหลักเกณฑ์การประเมินมูลค่าที่เป็นที่ยอมรับทั่วไปสำหรับกรณีที่ไม่มีราคาตลาด

#### 19.2 ตราสารอนุพันธ์

ณ วันที่ 30 มิถุนายน 2564 และวันที่ 31 ธันวาคม 2563 กลุ่มบริษัทมีสินทรัพย์และหนี้สินตราสารอนุพันธ์ซึ่งแสดงในงบแสดงฐานะการเงินตามมูลค่ายุติธรรมคงเหลืออยู่ดังนี้

(หน่วย: พันบาท)

งบการเงินรวม		งบการเงินเฉพาะกิจการ	
30 มิถุนายน 2564	31 ธันวาคม 2563 (ตรวจสอบแล้ว)	30 มิถุนายน 2564	31 ธันวาคม 2563 (ตรวจสอบแล้ว)

สินทรัพย์ตราสารอนุพันธ์

ส่วนที่ไม่ได้กำหนดให้เป็นเครื่องมือที่ใช้ป้องกันความเสี่ยง

สัญญาซื้อขายสินค้าโภคภัณฑ์ล่วงหน้า	139,365	144,233	139,365	144,233
สัญญาซื้อขายเงินตราต่างประเทศล่วงหน้า	3,854	2,929	3,380	2,929
สัญญาซื้อขายสินค้าโภคภัณฑ์ล่วงหน้า	3,552	-	3,552	-
รวมสินทรัพย์ตราสารอนุพันธ์	146,771	147,162	146,297	147,162



(ยังไม่ได้ตรวจสอบ แต่สอบทานแล้ว)

(หน่วย: พันบาท)

งบการเงินรวม		งบการเงินเฉพาะกิจการ	
30 มิถุนายน	31 ธันวาคม	30 มิถุนายน	31 ธันวาคม
2564	2563	2564	2563
(ตรวจสอบแล้ว)		(ตรวจสอบแล้ว)	

หนี้สินตราสารอนุพันธ์

ส่วนที่ไม่ได้กำหนดให้เป็นเครื่องมือที่ใช้ป้องกันความเสี่ยง

สัญญาซื้อขายสินค้าโภคภัณฑ์ล่วงหน้า	262,885	452,565	262,885	452,565
สัญญาซื้อขายเงินตราต่างประเทศล่วงหน้า	14,068	1,253	14,068	804

ส่วนที่กำหนดให้เป็นเครื่องมือที่ใช้ป้องกันความเสี่ยง

สัญญาซื้อขายสินค้าโภคภัณฑ์ล่วงหน้า	37,114	113,717	37,114	113,717
------------------------------------	--------	---------	--------	---------

รวมหนี้สินตราสารอนุพันธ์

314,067	567,535	314,067	567,086
---------	---------	---------	---------

ตราสารอนุพันธ์วัดมูลค่าด้วยมูลค่ายุติธรรมในระดับ 2 ทั้งหมด

19.3 ความเสี่ยงจากอัตราแลกเปลี่ยน

กลุ่มบริษัทมียอดคงเหลือของสินทรัพย์และหนี้สินทางการเงินที่เป็นสกุลเงินตราต่างประเทศ ดังนี้

สกุลเงิน	งบการเงินรวม				อัตราแลกเปลี่ยนเฉลี่ย	
	สินทรัพย์ทางการเงิน		หนี้สินทางการเงิน		30 มิถุนายน	31 ธันวาคม
	30 มิถุนายน	31 ธันวาคม	30 มิถุนายน	31 ธันวาคม		
	2564	2563	2564	2563	2564	2563
	(ล้าน)	(ล้าน)	(ล้าน)	(ล้าน)	(บาทต่อหน่วยเงินตราต่างประเทศ)	
	(ตรวจสอบแล้ว)		(ตรวจสอบแล้ว)		(ตรวจสอบแล้ว)	
เหรียญสหรัฐอเมริกา	23	33	60	64	32.1	30.0
ยูโร	-	-	2	1	38.1	36.9
เยนญี่ปุ่น	-	-	7	7	0.3	0.3
ริงกีตมาเลเซีย	11	15	22	23	7.7	7.4

สกุลเงิน	งบการเงินเฉพาะกิจการ				อัตราแลกเปลี่ยนเฉลี่ย	
	สินทรัพย์ทางการเงิน		หนี้สินทางการเงิน		30 มิถุนายน	31 ธันวาคม
	30 มิถุนายน	31 ธันวาคม	30 มิถุนายน	31 ธันวาคม		
	2564	2563	2564	2563	2564	2563
	(ล้าน)	(ล้าน)	(ล้าน)	(ล้าน)	(บาทต่อหน่วยเงินตราต่างประเทศ)	
	(ตรวจสอบแล้ว)		(ตรวจสอบแล้ว)		(ตรวจสอบแล้ว)	

8.05

เหรียญสหรัฐอเมริกา 80 86 87 88 32.1 30.0

ยูโร - - 2 1 38.1 36.9

ริงกีตมาเลเซีย 49 50 - - 5.0 4.6

เหรียญสิงคโปร์ - - 5 7 7.7 7.4

เหรียญลิทัวเนีย - - 29 36 23.8 23.0

(ยังไม่ได้ตรวจสอบ แต่สอบทานแล้ว)

กลุ่มบริษัทที่มีสัญญาซื้อขายเงินตราต่างประเทศล่วงหน้าซึ่งครบกำหนดภายในหนึ่งปีคงเหลือดังนี้

ณ วันที่ 30 มิถุนายน 2564

สกุลเงิน	งบการเงินรวม		งบการเงินเฉพาะกิจการ		อัตราแลกเปลี่ยนตามสัญญาของ	
	จำนวนที่ขาย	จำนวนที่ซื้อ	จำนวนที่ขาย	จำนวนที่ซื้อ	จำนวนที่ขาย	จำนวนที่ซื้อ
	(ล้าน)	(ล้าน)	(ล้าน)	(ล้าน)	(ต่อ 1 หน่วยเงินตราต่างประเทศ)	
เหรียญสหรัฐอเมริกา	16	4	16	3	31.1 - 31.3 บาท	31.1 - 31.4 บาท
เหรียญสหรัฐอเมริกา	-	4	-	-	-	23,120 เวียดนามดอง
เหรียญสหรัฐอเมริกา	-	2	-	-	-	14,535 - 14,565 อินโดนีเซียรูเปีย

ณ วันที่ 31 ธันวาคม 2563 (ตรวจสอบแล้ว)

สกุลเงิน	งบการเงินรวม		งบการเงินเฉพาะกิจการ		อัตราแลกเปลี่ยนตามสัญญาของ	
	จำนวนที่ขาย	จำนวนที่ซื้อ	จำนวนที่ขาย	จำนวนที่ซื้อ	จำนวนที่ขาย	จำนวนที่ซื้อ
	(ล้าน)	(ล้าน)	(ล้าน)	(ล้าน)	(ต่อ 1 หน่วยเงินตราต่างประเทศ)	
เหรียญสหรัฐอเมริกา	39	3	39	3	29.9 - 30.4 บาท	30.1 - 30.4 บาท
เหรียญสหรัฐอเมริกา	-	5	-	-	-	23,138 - 23,215 เวียดนามดอง
เหรียญสหรัฐอเมริกา	-	6	-	-	-	14,200 - 14,853 อินโดนีเซียรูเปีย

นอกจากนี้ กลุ่มบริษัทยังมีความเสี่ยงจากการที่มีเงินลงทุนในบริษัทย่อย การร่วมค้าและบริษัทร่วมในต่างประเทศ เงินให้กู้ยืมแก่บริษัทย่อยในต่างประเทศ และเงินกู้ยืมจากสถาบันการเงิน ซึ่งกลุ่มบริษัทไม่ได้ทำสัญญาป้องกันความเสี่ยงไว้

20. ความเสียหายและค่าใช้จ่ายจากเหตุการณ์เพลิงไหม้ที่บริษัทย่อย

ในระหว่างงวดหกเดือนสิ้นสุดวันที่ 30 มิถุนายน 2563 บริษัทย่อยมีค่าใช้จ่ายในการดำเนินงานเพิ่มเติมสำหรับการจัดเก็บและขนส่งน้ำมันดิบ และค่าใช้จ่ายที่เกี่ยวข้องอื่นจำนวนรวมประมาณ 2 ล้านเหรียญสหรัฐหรือเทียบเท่าประมาณ 64 ล้านบาท ค่าใช้จ่ายดังกล่าวแสดงเป็นค่าใช้จ่ายจากเหตุการณ์เพลิงไหม้จนถึงวันที่ถึงเก็บน้ำมันดิบที่เสียหายสามารถกลับมาใช้งานได้ในไตรมาสที่สองของปี 2563

ปัจจุบันผู้บริหารของกลุ่มบริษัทอยู่ในขั้นตอนสุดท้ายของการเจรจาต่อรองค่าสินไหมทดแทนจากบริษัท

ประกัน



การอนุมัติงบการเงินระหว่างกาล

งบการเงินระหว่างกาลนี้ได้รับอนุมัติให้ออกโดยกรรมการผู้มีอำนาจของบริษัทฯ เมื่อวันที่ 5 สิงหาคม 2564