

บริษัท ทีปโก้แอสฟัลท์ จำกัด (มหาชน) และบริษัทย่อย
รายงานการสอบทาน และ ข้อมูลทางการเงินระหว่างกาล
สำหรับงวดสามเดือนสิ้นสุดวันที่ 31 มีนาคม 2563



Building a better
working world

EY Office Limited
33rd Floor, Lake Rajada Office Complex
193/136-137 Rajadapisek Road
Klongtoey, Bangkok 10110
G.P.O.Box 1047, Bangkok 10501, Thailand
Tel: +66 2264 9090
Fax: +66 2264 0789-90
ey.com

บริษัท สำนักงาน อีวาย จำกัด
ชั้น 33 อาคารเลกซ์ดา
193/136-137 ถนนรัชดาภิเษก
คลองเตย กรุงเทพฯ 10110
ตู้ไป.ณ. 1047 กรุงเทพฯ 10501
โทรศัพท์: +66 2264 9090
โทรสาร: +66 2264 0789-90
ey.com

รายงานการสอบทานข้อมูลทางการเงินระหว่างกาลโดยผู้สอบบัญชีรับอนุญาต

เสนอต่อผู้ถือหุ้นของบริษัท ทิปโก้เอสพีแอล จำกัด (มหาชน)

ข้าพเจ้าได้สอบทานงบแสดงฐานะการเงินรวม ณ วันที่ 31 มีนาคม 2563 งบกำไรขาดทุนเบ็ดเสร็จรวม งบแสดงการเปลี่ยนแปลงส่วนของผู้ถือหุ้นรวม และงบกระแสเงินสดรวม สำหรับงวดสามเดือนสิ้นสุดวันเดียวกัน และหมายเหตุประกอบงบการเงินรวมระหว่างกาลแบบย่อของบริษัท ทิปโก้เอสพีแอล จำกัด (มหาชน) และบริษัทย่อย และได้สอบทานข้อมูลทางการเงินเฉพาะกิจการของบริษัท ทิปโก้เอสพีแอล จำกัด (มหาชน) ด้วยเช่นกัน (รวมเรียกว่า “ข้อมูลทางการเงินระหว่างกาล”) ซึ่งผู้บริหารของกิจการเป็นผู้รับผิดชอบในการจัดทำและนำเสนอข้อมูลทางการเงินระหว่างกาลเหล่านี้ตามมาตรฐานการบัญชี ฉบับที่ 34 เรื่อง การรายงานทางการเงินระหว่างกาล ส่วนข้าพเจ้าเป็นผู้รับผิดชอบในการให้ข้อสรุปเกี่ยวกับข้อมูลทางการเงินระหว่างกาลดังกล่าว จากผลการสอบทานของข้าพเจ้า

ขอบเขตการสอบทาน

ข้าพเจ้าได้ปฏิบัติตามสอบทานตามมาตรฐานงานสอบทาน รหัส 2410 เรื่อง การสอบทานข้อมูลทางการเงินระหว่างกาลโดยผู้สอบบัญชีรับอนุญาตของกิจการ การสอบทานดังกล่าวประกอบด้วย การใช้วิธีการสอบตามบุคลากร ซึ่งส่วนใหญ่เป็นผู้รับผิดชอบด้านการเงินและบัญชีและการวิเคราะห์เปรียบเทียบและวิธีการสอบทานอื่น การสอบทานนี้มีขอบเขตจำกัดกว่าการตรวจสอบตามมาตรฐานการสอบบัญชี ทำให้ข้าพเจ้าไม่สามารถได้ความเชื่อมั่นว่าจะพบเรื่องที่มีนัยสำคัญทั้งหมดซึ่งอาจพบได้จากการตรวจสอบ ดังนั้นข้าพเจ้าจึงไม่ได้แสดงความเห็นต่อข้อมูลทางการเงินระหว่างกาลที่สอบทาน

ข้อสรุป

ข้าพเจ้าไม่พบสิ่งที่เป็นเหตุให้เชื่อว่าข้อมูลทางการเงินระหว่างกาลดังกล่าวไม่ได้จัดทำขึ้นตามมาตรฐานการบัญชี ฉบับที่ 34 เรื่อง การรายงานทางการเงินระหว่างกาล ในสาระสำคัญจากการสอบทานของข้าพเจ้า



Building a better
working world

ข้อมูลและเหตุการณ์ที่เน้น

ข้าพเจ้าขอให้ข้อสังเกตหมายเหตุประกอบงบการเงินระหว่างกาลข้อ 1.1 สถานการณ์แพร่ระบาดของไวรัสโควิด-19 ที่ปัจจุบันได้ส่งผลกระทบขยายวงกว้างขึ้นอย่างต่อเนื่อง ส่งผลให้เกิดการชะลอตัวของเศรษฐกิจรวมถึงความผันผวนของราคาน้ำมัน กลุ่มบริษัทได้ประเมินผลกระทบจากสถานการณ์ดังกล่าวที่มีต่อการดำเนินงานของกลุ่มบริษัทในภาพรวมแล้วพบว่าสถานการณ์ดังกล่าวมีผลกระทบต่อมูลค่าของสินค้าคงเหลือและตราสารอนุพันธ์ที่เกี่ยวข้องกับการประกันความเสี่ยงราคาสินค้าของกลุ่มบริษัท ซึ่งกลุ่มบริษัทได้บันทึกปรับมูลค่าของสินค้าคงเหลือและมูลค่ายุติธรรมของตราสารอนุพันธ์ดังกล่าวเพื่อสะท้อนผลกระทบดังกล่าวในงบการเงินรวมระหว่างกาล ณ วันที่สิ้นรอบระยะเวลารายงานแล้ว อย่างไรก็ตาม ความผันผวนของราคาน้ำมันขึ้นอยู่กับมาตรการการควบคุมการแพร่กระจายของแต่ละประเทศและระยะเวลาในการแพร่ระบาดของไวรัส ทั้งนี้ ข้าพเจ้ามิได้ข้อสรุปอย่างมีเงื่อนไขต่อกรณีนี้แต่อย่างใด

ปรทแก้ว อิมปัตติกุล

กรองแก้ว ลิมปิกิตติกุล

ผู้สอบบัญชีรับอนุญาต เลขทะเบียน 5874

บริษัท สำนักงาน อีวาย จำกัด

กรุงเทพฯ: 5 พฤษภาคม 2563

บริษัท ทีพีซีแอสฟัลท์ จำกัด (มหาชน) และบริษัทย่อย

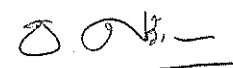


งบแสดงฐานะการเงิน

ณ วันที่ 31 มีนาคม 2563

(หน่วย: ล้านบาท)

หมวดหมู่	งบการเงินรวม		งบการเงินเฉพาะกิจการ	
	31 มีนาคม 2563 (ยังไม่ได้ตรวจสอบ แต่สอบทานแล้ว)	31 ธันวาคม 2562 (ตรวจสอบแล้ว)	31 มีนาคม 2563 (ยังไม่ได้ตรวจสอบ แต่สอบทานแล้ว)	31 ธันวาคม 2562 (ตรวจสอบแล้ว)
สินทรัพย์				
สินทรัพย์หมุนเวียน				
เงินสดและรายการเทียบเท่าเงินสด		2,106,405	1,222,402	977,613
ลูกหนี้การค้าและลูกหนี้อื่น	3, 4	3,735,436	3,338,430	4,920,328
เงินให้กู้ยืมระยะสั้นแก่กิจการที่เกี่ยวข้องกัน	4	-	48,000	13,000
สินค้าคงเหลือ	5	5,137,424	3,997,962	6,608,238
ตราสารอนุพันธ์ - สัญญาประกันความเสี่ยงราคาสินค้า	2, 16	1,846,876	1,846,876	165,058
สินทรัพย์หมุนเวียนอื่น		323,694	73,199	37,336
รวมสินทรัพย์หมุนเวียน		13,149,835	10,526,869	12,721,573
สินทรัพย์ไม่หมุนเวียน				
เงินลงทุนในบริษัทย่อย		-	7,717,240	7,717,240
เงินลงทุนในการร่วมค้า		127,746	67,553	67,553
เงินลงทุนในบริษัทร่วม		647,301	243,447	243,447
เงินให้กู้ยืมระยะยาวแก่กิจการที่เกี่ยวข้องกัน	4	-	1,564,043	1,479,030
อสังหาริมทรัพย์เพื่อการลงทุน		256,933	94,342	94,342
ที่ดิน อาคารและอุปกรณ์	6	8,658,670	968,619	984,241
สินทรัพย์สิทธิการใช้	2	592,597	121,977	-
ค่าความนิยม		146,294	-	-
สินทรัพย์ไม่มีตัวตน		184,826	64,575	71,616
สิทธิการเช่า	2	-	-	2,507
สินทรัพย์ภาษีเงินได้รอการตัดบัญชี - สุทธิ		402,822	398,963	172,751
สินทรัพย์ไม่หมุนเวียนอื่น		15,528	4,017	3,983
รวมสินทรัพย์ไม่หมุนเวียน		11,032,717	11,244,776	10,836,710
รวมสินทรัพย์		24,182,552	21,771,645	23,558,283

หมายเหตุประกอบงบการเงินเป็นส่วนหนึ่งของงบการเงินระหว่างกาลนี้



บริษัท ทีพีซีแอสฟัลท์ จำกัด (มหาชน) และบริษัทย่อย


งบแสดงฐานะการเงิน (ต่อ)

ณ วันที่ 31 มีนาคม 2563

(หน่วย: พันบาท)

หมายเหตุ	งบการเงินรวม		งบการเงินเฉพาะกิจการ	
	31 มีนาคม 2563 (ยังไม่ได้ตรวจสอบ แต่สอบทานแล้ว)	31 ธันวาคม 2562 (ตรวจสอบแล้ว)	31 มีนาคม 2563 (ยังไม่ได้ตรวจสอบ แต่สอบทานแล้ว)	31 ธันวาคม 2562 (ตรวจสอบแล้ว)
หนี้สินและส่วนของผู้ถือหุ้น				
หนี้สินหมุนเวียน				
เงินกู้ยืมระยะสั้นจากสถาบันการเงิน	6,018,999	4,013,131	5,513,909	3,716,103
เจ้าหนี้การค้าและเจ้าหนี้อื่น	4, 7 2,806,007	6,316,115	3,782,904	7,088,061
เงินกู้ยืมระยะสั้นจากกิจการที่เกี่ยวข้องกัน	4 -	-	160,000	160,000
ส่วนของเงินกู้ยืมระยะยาวจากสถาบันการเงินที่ถึงกำหนดชำระภายในหนึ่งปี	8 43,335	37,611	-	-
ส่วนของหนี้สินตามสัญญาเช่าที่ถึงกำหนดชำระภายในหนึ่งปี	2 46,246	-	20,370	-
ภาษีเงินได้ค้างจ่าย	414,934	390,758	348,171	334,928
ตราสารอนุพันธ์ - สัญญาประกันความเสี่ยงราคาสินค้า	2, 16 936,640	580,800	936,640	580,800
หนี้สินหมุนเวียนอื่น	81,923	134,093	43,263	10,320
รวมหนี้สินหมุนเวียน	10,348,084	11,472,508	10,805,257	11,890,212
หนี้สินไม่หมุนเวียน				
เงินกู้ยืมระยะยาวจากสถาบันการเงิน - สุทธิจากส่วนที่ถึงกำหนดชำระภายในหนึ่งปี	8 28,890	36,701	-	-
เงินกู้ยืมระยะยาวจากกิจการที่เกี่ยวข้องกัน	4 6,766	6,343	-	-
หนี้สินตามสัญญาเช่า - สุทธิจากส่วนที่ถึงกำหนดชำระภายในหนึ่งปี	2 242,339	-	99,517	-
ตราสารอนุพันธ์ - สัญญาประกันความเสี่ยงราคาสินค้า	2, 16 21,210	-	21,210	-
สำรองผลประโยชน์ระยะยาวของพนักงาน	167,807	167,693	120,171	119,182
รวมหนี้สินไม่หมุนเวียน	467,012	210,737	240,898	119,182
รวมหนี้สิน	10,815,096	11,683,245	11,046,155	12,009,394

หมายเหตุประกอบงบการเงินเป็นส่วนหนึ่งของงบการเงินระหว่างกาลนี้



บริษัท ทีพีซีแอสฟัลท์ จำกัด (มหาชน) และบริษัทย่อย


งบแสดงฐานะการเงิน (ต่อ)

ณ วันที่ 31 มีนาคม 2563


(หน่วย: ล้านบาท)

หมวดหมู่	งบการเงินรวม		งบการเงินเฉพาะกิจการ	
	31 มีนาคม 2563 (ยังไม่ได้ตรวจสอบ แต่สอบทานแล้ว)	31 ธันวาคม 2562 (ตรวจสอบแล้ว)	31 มีนาคม 2563 (ยังไม่ได้ตรวจสอบ แต่สอบทานแล้ว)	31 ธันวาคม 2562 (ตรวจสอบแล้ว)
ส่วนของผู้ถือหุ้น				
ทุนเรือนหุ้น	12			
ทุนจดทะเบียน				
หุ้นสามัญ 1,579,883,570 หุ้น มูลค่าหุ้นละ 1 บาท	1,579,884	1,579,884	1,579,884	1,579,884
ทุนออกจำหน่ายและชำระเต็มมูลค่าแล้ว				
หุ้นสามัญ 1,577,063,070 หุ้น มูลค่าหุ้นละ 1 บาท (31 ธันวาคม 2562: 1,576,763,070 หุ้น)	1,577,063	1,576,763	1,577,063	1,576,763
ส่วนเกินมูลค่าหุ้นสามัญ	1,142,559	1,140,288	1,142,559	1,140,288
เงินรับล่วงหน้าค่าหุ้น	12	3,116	2,571	3,116
ส่วนของผู้มีส่วนได้เสียที่ไม่มีอำนาจควบคุมของบริษัทย่อย				
ที่บริษัทฯ ซื้อในราคาต่ำกว่ามูลค่าตามบัญชี	6,238	6,238	-	-
การเปลี่ยนแปลงส่วนได้เสียของบริษัทฯ ในบริษัทย่อย				
โดยไม่ได้สูญเสียอำนาจควบคุม	(570,311)	(570,311)	-	-
ส่วนทุนจากการจ่ายโดยใช้หุ้นเป็นเกณฑ์	174,753	174,753	174,753	174,753
กำไรสะสม				
จัดสรรแล้ว - สำรองตามกฎหมาย	172,123	172,123	172,123	172,123
ยังไม่ได้จัดสรร	11,379,005	12,183,030	7,655,876	8,640,022
องค์ประกอบอื่นของส่วนของผู้ถือหุ้น	(687,023)	(1,278,229)	-	(157,631)
รวมส่วนของผู้ถือหุ้นของบริษัทฯ	13,197,523	13,407,226	10,725,490	11,548,889
ส่วนของผู้มีส่วนได้เสียที่ไม่มีอำนาจควบคุมของบริษัทย่อย	169,933	171,432	-	-
รวมส่วนของผู้ถือหุ้น	13,367,456	13,578,658	10,725,490	11,548,889
รวมหนี้สินและส่วนของผู้ถือหุ้น	24,182,552	25,261,903	21,771,645	23,558,283

หมายเหตุประกอบงบการเงินเป็นส่วนหนึ่งของงบการเงินระหว่างกาลนี้



กรรมการ




บริษัท ทีพีไอแอสฟัลท์ จำกัด (มหาชน) และบริษัทย่อย
งบกำไรขาดทุนเบ็ดเสร็จ
สำหรับงวดสามเดือนสิ้นสุดวันที่ 31 มีนาคม 2563

(หน่วย: พันบาท ยกเว้นกำไรต่อหุ้นแสดงเป็นบาท)

หมายเหตุ	งบการเงินรวม		งบการเงินเฉพาะกิจการ	
	2563	2562	2563	2562
กำไรขาดทุน:				
รายได้				
รายได้จากการขายและบริการ	5,111,213	7,091,282	4,765,586	6,197,758
รายได้อื่น				
กำไรจากอัตราแลกเปลี่ยน	19,580	109,006	18,603	105,613
อื่น ๆ	19,833	19,952	37,619	37,297
รวมรายได้	5,150,626	7,220,240	4,821,808	6,340,668
ค่าใช้จ่าย				
ต้นทุนขายและบริการ	4,914,934	6,681,763	4,775,518	6,346,784
(กำไร) ขาดทุนจากสัญญาป้องกันความเสี่ยงราคาสินค้า	16 (1,313,477)	32,202	(1,313,477)	32,202
รายการปรับลดราคาทุนของสินค้าคงเหลือ				
ให้เป็นมูลค่าสุทธิที่จะได้รับ (กลับรายการ)	5 2,163,104	(790,733)	2,388,687	(921,885)
	5,764,561	5,923,232	5,850,728	5,457,101
ค่าใช้จ่ายในการขาย	46,414	34,800	24,560	19,526
ค่าใช้จ่ายในการบริหาร	276,144	265,357	155,093	150,134
ค่าใช้จ่ายอื่น				
ค่าเผื่อหนี้สงสัยจะสูญ (กลับรายการ)	10,240	7,074	5,544	(1,808)
ความเสียหายและค่าใช้จ่ายจากเหตุการณ์เพลิงไหม้ที่บริษัทย่อย	17 41,566	142,738	-	-
รวมค่าใช้จ่าย	6,138,925	6,373,201	6,035,925	5,624,953
กำไร (ขาดทุน) จากกิจกรรมดำเนินงาน	(988,299)	847,039	(1,214,117)	715,715
ส่วนแบ่งกำไรจากเงินลงทุนในการร่วมค้า	8,846	4,675	-	-
ส่วนแบ่งกำไรจากเงินลงทุนในบริษัทร่วม	36,984	34,786	-	-
ต้นทุนทางการเงิน	(29,483)	(60,217)	(19,548)	(40,453)
กำไร (ขาดทุน) ก่อนภาษีเงินได้	(971,952)	826,283	(1,233,665)	675,262
ภาษีเงินได้	10 176,399	(105,675)	251,597	(69,376)
กำไร (ขาดทุน) สำหรับงวด	(795,553)	720,608	(982,068)	605,886
กำไรขาดทุนเบ็ดเสร็จอื่น:				
รายการที่จะถูกบันทึกในส่วนของกำไรหรือขาดทุนในภายหลัง				
ผลต่างของอัตราแลกเปลี่ยนจากการแปลงค่างบการเงิน				
ที่เป็นเงินตราต่างประเทศ	443,909	(119,997)	-	-
การเปลี่ยนแปลงในมูลค่ายุติธรรมของตราสารอนุพันธ์				
สำหรับการป้องกันความเสี่ยงในกระแสเงินสด - สุทธิจากภาษีเงินได้	10, 16 157,631	(520,490)	157,631	(520,490)
กำไรขาดทุนเบ็ดเสร็จอื่นสำหรับงวด	601,540	(640,487)	157,631	(520,490)
กำไรขาดทุนเบ็ดเสร็จรวมสำหรับงวด	(194,013)	80,121	(824,437)	85,396

หมายเหตุประกอบงบการเงินเป็นส่วนหนึ่งของงบการเงินประจำปีงบการเงิน



(Handwritten signature)




(ยังไม่ได้ตรวจสอบ แต่สอบทานแล้ว)

บริษัท ทีพีโก้แอสฟัลท์ จำกัด (มหาชน) และบริษัทย่อย
งบกำไรขาดทุนเบ็ดเสร็จ (ต่อ)
สำหรับงวดสามเดือนสิ้นสุดวันที่ 31 มีนาคม 2563

(หน่วย: พันบาท ยกเว้นกำไรต่อหุ้นแสดงเป็นบาท)

หมายเหตุ	งบการเงินรวม		งบการเงินเฉพาะกิจการ	
	2563	2562	2563	2562
การแบ่งปันกำไร (ขาดทุน)				
ส่วนที่เป็นของผู้ถือหุ้นของบริษัทฯ	(783,720)	717,676	(982,068)	605,886
ส่วนที่เป็นของผู้มีส่วนได้เสียที่ไม่มีอำนาจควบคุมของบริษัทย่อย	(11,833)	2,932		
	<u>(795,553)</u>	<u>720,608</u>		
การแบ่งปันกำไรขาดทุนเบ็ดเสร็จรวม				
ส่วนที่เป็นของผู้ถือหุ้นของบริษัทฯ	(192,514)	77,641	(824,437)	85,396
ส่วนที่เป็นของผู้มีส่วนได้เสียที่ไม่มีอำนาจควบคุมของบริษัทย่อย	(1,499)	2,480		
	<u>(194,013)</u>	<u>80,121</u>		
กำไรต่อหุ้น (บาท)	11			
กำไรต่อหุ้นขั้นพื้นฐาน				
กำไร (ขาดทุน) ส่วนที่เป็นของผู้ถือหุ้นของบริษัทฯ	(0.50)	0.46	(0.62)	0.38
กำไรต่อหุ้นปรับลด				
กำไร (ขาดทุน) ส่วนที่เป็นของผู้ถือหุ้นของบริษัทฯ	(0.50)	0.46	(0.62)	0.38

หมายเหตุประกอบงบการเงินเป็นส่วนหนึ่งของงบการเงินระหว่างกาลนี้

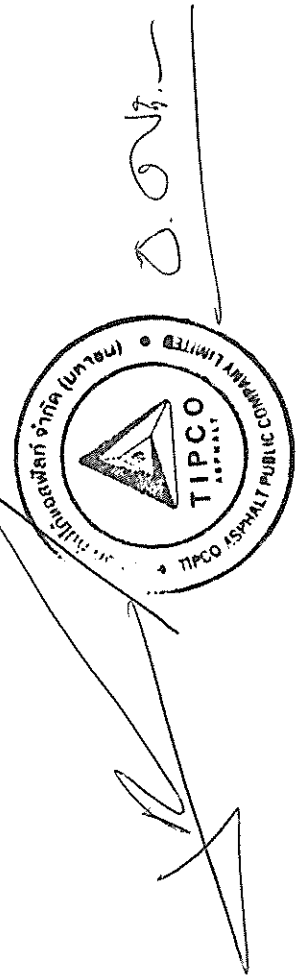
บริษัท ทีพีซีเอส จำกัด (มหาชน) และบริษัท
 งบกลางงบการเงินส่วนของผู้ถือหุ้น
 สำหรับงวดสิ้นสุด ณ วันที่ 31 มีนาคม 2563

(ยังไม่ได้ตรวจสอบแล้ว)

(หน่วย: ล้านบาท)

งบกลางงบการเงินส่วนของผู้ถือหุ้น	งบการเงินรวม											
	ส่วนของผู้ถือหุ้นของบริษัท				งบการเงินรวม							
	ส่วนของผู้ถือหุ้นสามัญ	ส่วนของผู้ถือหุ้นพิเศษ	ส่วนของผู้ถือหุ้นสะสม	ส่วนของผู้ถือหุ้นรวม	สินทรัพย์ไม่หมุนเวียน	สินทรัพย์หมุนเวียน	หนี้สิน	ส่วนของผู้ถือหุ้นรวม	ส่วนของผู้ถือหุ้นสามัญ	ส่วนของผู้ถือหุ้นพิเศษ	ส่วนของผู้ถือหุ้นสะสม	ส่วนของผู้ถือหุ้นรวม
1,573,822	8,074	1,118,474	1,125,553	1,574,817	1,576,763	1,576,763	1,576,763	1,576,763	1,576,763	1,576,763	1,576,763	1,576,763
-	-	-	-	-	-	-	-	-	-	-	-	-
-	-	-	-	-	-	-	-	-	-	-	-	-
-	-	-	-	-	-	-	-	-	-	-	-	-
985	(1,612)	7,079	6,462	1,574,817	1,576,763	1,576,763	1,576,763	1,576,763	1,576,763	1,576,763	1,576,763	1,576,763
1,574,817	6,462	1,125,553	1,125,553	1,574,817	1,576,763	1,576,763	1,576,763	1,576,763	1,576,763	1,576,763	1,576,763	1,576,763
1,576,763	2,571	1,402,288	1,402,288	1,576,763	1,576,763	1,576,763	1,576,763	1,576,763	1,576,763	1,576,763	1,576,763	1,576,763
-	-	-	-	-	-	-	-	-	-	-	-	-
-	-	-	-	-	-	-	-	-	-	-	-	-
-	-	-	-	-	-	-	-	-	-	-	-	-
300	2,271	1,402,288	1,402,288	1,576,763	1,576,763	1,576,763	1,576,763	1,576,763	1,576,763	1,576,763	1,576,763	1,576,763
1,577,063	3,116	1,402,288	1,402,288	1,576,763	1,576,763	1,576,763	1,576,763	1,576,763	1,576,763	1,576,763	1,576,763	1,576,763
1,573,822	8,074	1,118,474	1,125,553	1,574,817	1,576,763	1,576,763	1,576,763	1,576,763	1,576,763	1,576,763	1,576,763	1,576,763
-	-	-	-	-	-	-	-	-	-	-	-	-
-	-	-	-	-	-	-	-	-	-	-	-	-
-	-	-	-	-	-	-	-	-	-	-	-	-
985	(1,612)	7,079	6,462	1,574,817	1,576,763	1,576,763	1,576,763	1,576,763	1,576,763	1,576,763	1,576,763	1,576,763
1,574,817	6,462	1,125,553	1,125,553	1,574,817	1,576,763	1,576,763	1,576,763	1,576,763	1,576,763	1,576,763	1,576,763	1,576,763
1,576,763	2,571	1,402,288	1,402,288	1,576,763	1,576,763	1,576,763	1,576,763	1,576,763	1,576,763	1,576,763	1,576,763	1,576,763
-	-	-	-	-	-	-	-	-	-	-	-	-
-	-	-	-	-	-	-	-	-	-	-	-	-
-	-	-	-	-	-	-	-	-	-	-	-	-
300	2,271	1,402,288	1,402,288	1,576,763	1,576,763	1,576,763	1,576,763	1,576,763	1,576,763	1,576,763	1,576,763	1,576,763
1,577,063	3,116	1,402,288	1,402,288	1,576,763	1,576,763	1,576,763	1,576,763	1,576,763	1,576,763	1,576,763	1,576,763	1,576,763

หมายเหตุประกอบงบการเงินเป็นส่วนหนึ่งของงบการเงินประจำปี




บริษัท ทีพีซีเอส จำกัด (มหาชน) และบริษัทย่อย
 งบแสดงการเปลี่ยนแปลงส่วนของผู้ถือหุ้น (ต่อ)
 สำหรับงวดสามเดือนสิ้นสุดวันที่ 31 มีนาคม 2563

(หน่วย: ล้านบาท)

	งบการเงินเฉพาะกิจการ									
	งบการเงินรวม		งบการเงินรวม		งบการเงินรวม		งบการเงินรวม		งบการเงินรวม	
	งบการเงินรวม	งบการเงินรวม	งบการเงินรวม	งบการเงินรวม	งบการเงินรวม	งบการเงินรวม	งบการเงินรวม	งบการเงินรวม	งบการเงินรวม	งบการเงินรวม
ยอดคงเหลือ ณ วันที่ 1 มกราคม 2562	1,573,822	1,118,474	8,074	174,753	172,123	7,259,324	399,997	399,997	10,706,567	
กำไรสุทธิ	-	-	-	-	-	605,886	-	-	605,886	
กำไรขาดทุนเบ็ดเสร็จอื่นสำหรับงวด	-	-	-	-	-	-	(520,490)	(520,490)	(520,490)	
กำไรขาดทุนเบ็ดเสร็จรวมสำหรับงวด	-	-	-	-	-	605,886	(520,490)	(520,490)	85,396	
ผู้ถือหุ้นสามัญแสดงกิติสิทธิ์ใช้สิทธิ	995	7,079	(1,612)	-	-	-	-	-	6,462	
ชื่อผู้ถือหุ้นสามัญ (หมายเหตุ 12)	1,574,817	1,125,553	6,462	174,753	172,123	7,865,210	(120,493)	(120,493)	10,798,425	
ยอดคงเหลือ ณ วันที่ 31 มีนาคม 2562	1,576,763	1,140,288	2,571	174,753	172,123	8,640,022	(157,631)	(157,631)	11,548,889	
กำไรขาดทุนเบ็ดเสร็จอื่นสำหรับงวด	-	-	-	-	-	(2,078)	-	-	(2,078)	
กำไรขาดทุนเบ็ดเสร็จรวมสำหรับงวด	1,576,763	1,140,288	2,571	174,753	172,123	8,637,944	(157,631)	(157,631)	11,546,811	
ผู้ถือหุ้นสามัญแสดงกิติสิทธิ์ใช้สิทธิ	-	-	-	-	-	(982,068)	-	-	(982,068)	
ชื่อผู้ถือหุ้นสามัญ (หมายเหตุ 12)	-	-	-	-	-	-	157,631	157,631	157,631	
ยอดคงเหลือ ณ วันที่ 31 มีนาคม 2563	300	2,271	545	174,753	172,123	7,655,876	-	-	10,725,490	

หมายเหตุประกอบงบการเงินเป็นส่วนหนึ่งของงบการเงินรวม



(Handwritten signature)

(ยังไม่ได้ตรวจสอบ แต่สอบทานแล้ว)

บริษัท ทิปกัสแอสฟัลท์ จำกัด (มหาชน) และบริษัทย่อย


งบกระแสเงินสด

สำหรับงวดสามเดือนสิ้นสุดวันที่ 31 มีนาคม 2563

(หน่วย: พันบาท)

	งบการเงินรวม		งบการเงินเฉพาะกิจการ	
	2563	2562	2563	2562
กระแสเงินสดจากกิจกรรมดำเนินงาน				
กำไร (ขาดทุน) ก่อนภาษีเงินได้	(971,952)	826,283	(1,233,665)	675,262
ปรับกระทบกำไร (ขาดทุน) ก่อนภาษีเงินได้เป็นเงินสดรับ (จ่าย)				
จากกิจกรรมดำเนินงาน				
ค่าเสื่อมราคาและค่าตัดจำหน่าย	252,872	228,663	64,248	50,407
ค่าเผื่อนี้สงสัยจะสูญ (กลับรายการ)	10,240	7,074	5,544	(1,808)
ปรับลดราคาทุนของสินค้าคงเหลือให้เป็นมูลค่าสุทธิที่จะได้รับ (กลับรายการ)	2,163,104	(790,733)	2,388,687	(921,885)
(กำไร) ขาดทุนจากอัตราแลกเปลี่ยนที่ยังไม่เกิดขึ้นจริง	29,647	(83,203)	(51,175)	(72,299)
กำไรจากการจำหน่ายอุปกรณ์	(2,650)	(663)	(1,734)	(667)
ส่วนแบ่งกำไรจากเงินลงทุนในการร่วมค้า	(8,846)	(4,675)	-	-
ส่วนแบ่งกำไรจากเงินลงทุนในบริษัทร่วม	(36,984)	(34,786)	-	-
สำรองผลประโยชน์ระยะยาวของพนักงาน	4,792	4,293	2,943	2,588
การเปลี่ยนแปลงในมูลค่ายุติธรรมของสัญญาซื้อขาย				
เงินตราต่างประเทศล่วงหน้า	20,345	(10,727)	26,215	(580)
การเปลี่ยนแปลงในมูลค่ายุติธรรมของสัญญาป้องกัน				
ความเสี่ยงราคาสินค้า	(1,107,729)	278,961	(1,107,729)	278,961
ค่าใช้จ่ายดอกเบี้ย	26,365	53,862	18,477	39,120
กำไรจากการดำเนินงานก่อนการเปลี่ยนแปลงในสินทรัพย์				
และหนี้สินดำเนินงาน	379,204	474,349	111,811	49,099
สินทรัพย์จากการดำเนินงาน (เพิ่มขึ้น) ลดลง				
ลูกหนี้การค้าและลูกหนี้อื่น	1,489,952	58,503	1,633,930	315,553
สินค้าคงเหลือ	165,808	(359,801)	221,588	(282,276)
สินทรัพย์หมุนเวียนอื่น	(39,915)	(34,709)	(42,246)	(16,471)
สินทรัพย์ไม่หมุนเวียนอื่น	4,172	(6,096)	(34)	127
หนี้สินจากการดำเนินงานเพิ่มขึ้น (ลดลง)				
เจ้าหนี้การค้าและเจ้าหนี้อื่น	(3,565,407)	1,003,667	(3,401,802)	1,126,552
หนี้สินหมุนเวียนอื่น	(85,379)	(11,075)	(5,561)	(30,981)
หนี้สินไม่หมุนเวียนอื่น	(2,133)	-	(1,954)	-
เงินสดจาก (ใช้ไปใน) กิจกรรมดำเนินงาน	(1,653,698)	1,124,838	(1,484,268)	1,161,603
จ่ายดอกเบี้ย	(26,301)	(45,810)	(15,094)	(38,084)
จ่ายภาษีเงินได้	(47,545)	(17,878)	(260)	(444)
เงินสดสุทธิจาก (ใช้ไปใน) กิจกรรมดำเนินงาน	(1,727,544)	1,061,150	(1,499,622)	1,123,075

หมายเหตุประกอบงบการเงินเป็นส่วนหนึ่งของงบการเงินระหว่างกาล



Signature

(ยังไม่ได้ตรวจสอบ แต่สอบทานแล้ว)

บริษัท ทีพีโก้แอสฟัลท์ จำกัด (มหาชน) และบริษัทย่อย
งบกระแสเงินสด (ต่อ)
สำหรับงวดสามเดือนสิ้นสุดวันที่ 31 มีนาคม 2563

(หน่วย: พันบาท)

	งบการเงินรวม		งบการเงินเฉพาะกิจการ	
	2563	2562	2563	2562
กระแสเงินสดจากกิจกรรมลงทุน				
เงินให้กู้ยืมระยะสั้นแก่กิจการที่เกี่ยวข้องกันเพิ่มขึ้น	-	-	(35,000)	-
ซื้อและจ่ายชำระเจ้าหนี้ค่าซื้ออุปกรณ์	(148,346)	(169,934)	(17,176)	(60,860)
เงินสดจ่ายเพื่อซื้อซอฟต์แวร์คอมพิวเตอร์	(2,752)	(539)	-	-
เงินสดรับจากการจำหน่ายอุปกรณ์	3,964	937	2,064	735
เงินสดสุทธิที่ใช้ไปในกิจกรรมลงทุน	(147,134)	(169,536)	(50,112)	(60,125)
กระแสเงินสดจากกิจกรรมจัดหาเงิน				
เงินกู้ยืมระยะสั้นจากสถาบันการเงินเพิ่มขึ้น (ลดลง)	2,024,146	(263,789)	1,797,806	(393,672)
เงินกู้ยืมระยะสั้นจากกิจการที่เกี่ยวข้องกันลดลง	-	-	-	(25,000)
เงินสดจ่ายชำระตามสัญญาเช่า	(16,301)	(64)	(6,399)	-
เงินสดจ่ายคืนเงินกู้ยืมระยะยาว	(8,183)	(25,980)	-	-
เงินรับล่วงหน้าค่าหุ้น	3,116	6,462	3,116	6,462
เงินสดสุทธิจาก (ใช้ไปใน) กิจกรรมจัดหาเงิน	2,002,778	(283,371)	1,794,523	(412,210)
ผลต่างจากการแปลงค่างบการเงิน	(21,112)	(6,185)	-	-
เงินสดและรายการเทียบเท่าเงินสดเพิ่มขึ้นสุทธิ	106,988	602,058	244,789	650,740
เงินสดและรายการเทียบเท่าเงินสดต้นงวด	1,999,417	1,103,711	977,613	269,949
เงินสดและรายการเทียบเท่าเงินสดปลายงวด	2,106,405	1,705,769	1,222,402	920,689


ข้อมูลกระแสเงินสดเปิดเผยเพิ่มเติม

รายการที่ไม่ใช่เงินสด

รายการซื้ออุปกรณ์ที่ยังไม่ได้จ่ายชำระ

33,177

หมายเหตุประกอบงบการเงินเป็นส่วนหนึ่งของงบการเงินระหว่างกาลนี้



อ.อ.อ.

บริษัท ทิปโก้แอสฟัลท์ จำกัด (มหาชน) และบริษัทย่อย

หมายเหตุประกอบงบการเงินรวมระหว่างกาล

สำหรับงวดสามเดือนสิ้นสุดวันที่ 31 มีนาคม 2563

1. ข้อมูลทั่วไป

1.1 การแพร่ระบาดของโรคติดเชื้อไวรัสโคโรนา 2019

สถานการณ์แพร่ระบาดของไวรัสโควิด-19 ที่ปัจจุบัน ได้ส่งผลกระทบต่อขยายวงกว้างขึ้นอย่างต่อเนื่อง ส่งผลให้เกิดการชะลอตัวของเศรษฐกิจรวมถึงความผันผวนของราคาน้ำมัน กลุ่มบริษัทได้ประเมินผลกระทบจากสถานการณ์ดังกล่าวที่มีต่อการดำเนินงานของกลุ่มบริษัทในภาพรวมแล้วพบว่าสถานการณ์ดังกล่าวมีผลกระทบต่อมูลค่าของสินค้าคงเหลือและตราสารอนุพันธ์ที่เกี่ยวข้องกับการประกันความเสี่ยงราคาสินค้าของกลุ่มบริษัท ซึ่งกลุ่มบริษัทได้บันทึกปรับมูลค่าของสินค้าคงเหลือและมูลค่ายุติธรรมของตราสารอนุพันธ์ดังกล่าวเพื่อสะท้อนผลกระทบดังกล่าวในงบการเงินรวมระหว่างกาล ณ วันสิ้นรอบระยะเวลารายงานแล้ว อย่างไรก็ตาม ฝ่ายบริหารของกลุ่มบริษัทจะติดตามความคืบหน้าของสถานการณ์ดังกล่าวและประเมินผลกระทบทางการเงินเกี่ยวกับมูลค่าของสินทรัพย์ ประมาณการหนี้สินและหนี้สินที่อาจเกิดขึ้นอย่างต่อเนื่อง

1.2 เกณฑ์ในการจัดทำงบการเงินระหว่างกาล




งบการเงินระหว่างกาลนี้จัดทำขึ้นตามมาตรฐานการบัญชี ฉบับที่ 34 เรื่อง การรายงานทางการเงินระหว่างกาล โดยบริษัทฯ เลื่อนนำเสนองบการเงินระหว่างกาลแบบย่อ อย่างไรก็ตามบริษัทฯ ได้แสดงรายการในงบแสดงฐานะการเงิน งบกำไรขาดทุนเบ็ดเสร็จ งบแสดงการเปลี่ยนแปลงส่วนของผู้ถือหุ้น และงบกระแสเงินสด ในรูปแบบเช่นเดียวกับงบการเงินประจำปี

งบการเงินระหว่างกาลนี้จัดทำขึ้นเพื่อให้ข้อมูลเพิ่มเติมจากงบการเงินประจำปีที่น่าเสนอครั้งล่าสุด ดังนั้น งบการเงินระหว่างกาลจึงเน้นการให้ข้อมูลเกี่ยวกับกิจกรรม เหตุการณ์และสถานการณ์ใหม่ๆ เพื่อไม่ให้ข้อมูลที่นำเสนอซ้ำซ้อนกับข้อมูลที่ได้รายงานไปแล้ว ผู้ใช้งบการเงินควรใช้งบการเงินระหว่างกาลนี้ควบคู่ไปกับงบการเงินประจำปีล่าสุด

งบการเงินระหว่างกาลฉบับภาษาไทยเป็นงบการเงินฉบับที่บริษัทฯ ใช้เป็นทางการตามกฎหมาย งบการเงินระหว่างกาลฉบับภาษาอังกฤษแปลมาจากงบการเงินระหว่างกาลฉบับภาษาไทยนี้

1.3 เกณฑ์ในการจัดทำงบการเงินรวม

งบการเงินรวมระหว่างกาลนี้จัดทำขึ้น โดยรวมงบการเงินของบริษัท ทิปโก้แอสฟัลท์ จำกัด (มหาชน) และบริษัทย่อยและได้จัดทำขึ้นโดยใช้หลักเกณฑ์เดียวกับงบการเงินรวมสำหรับปีสิ้นสุดวันที่ 31 ธันวาคม 2562

1.4 มาตรฐานการรายงานทางการเงินใหม่ที่เริ่มมีผลบังคับใช้ในงวดปัจจุบัน

ในระหว่างงวด กลุ่มบริษัทได้นำมาตรฐานการรายงานทางการเงินและการตีความมาตรฐานการรายงานทางการเงินฉบับปรับปรุง (ปรับปรุง 2562) และฉบับใหม่ จำนวนหลายฉบับ ซึ่งมีผลบังคับใช้สำหรับงบการเงินที่มีรอบระยะเวลาบัญชีที่เริ่มในหรือหลังวันที่ 1 มกราคม 2563 มาถือปฏิบัติ มาตรฐานการรายงานทางการเงินดังกล่าวได้รับการปรับปรุงหรือจัดให้มีขึ้นเพื่อให้มีเนื้อหาเท่าเทียมกับมาตรฐานการรายงานทางการเงินระหว่างประเทศ โดยส่วนใหญ่เป็นการอธิบายให้ชัดเจนเกี่ยวกับวิธีปฏิบัติทางการบัญชีและการให้แนวปฏิบัติทางการบัญชีกับผู้ใช้มาตรฐาน การนำมาตรฐานการรายงานทางการเงินดังกล่าวมาถือปฏิบัตินี้ไม่มีผลกระทบอย่างเป็นทางการเป็นสาระสำคัญต่องบการเงินของกลุ่มบริษัท อย่างไรก็ตาม มาตรฐานการรายงานทางการเงินฉบับใหม่ซึ่งได้มีการเปลี่ยนแปลงหลักการสำคัญ สามารถสรุปได้ดังนี้

มาตรฐานการรายงานทางการเงิน กลุ่มเครื่องมือทางการเงิน

มาตรฐานการรายงานทางการเงิน กลุ่มเครื่องมือทางการเงิน ประกอบด้วยมาตรฐานและการตีความมาตรฐาน จำนวน 5 ฉบับ ได้แก่

มาตรฐานการรายงานทางการเงิน

ฉบับที่ 7 การเปิดเผยข้อมูลเครื่องมือทางการเงิน

ฉบับที่ 9 เครื่องมือทางการเงิน

มาตรฐานการบัญชี

ฉบับที่ 32 การแสดงรายการเครื่องมือทางการเงิน


การตีความมาตรฐานการรายงานทางการเงิน

ฉบับที่ 16 การป้องกันความเสี่ยงของเงินลงทุนสุทธิในหน่วยงานต่างประเทศ

ฉบับที่ 19 การชำระหนี้สินทางการเงินด้วยตราสารทุน

มาตรฐานการรายงานทางการเงินกลุ่มดังกล่าวข้างต้น กำหนดหลักการเกี่ยวกับการจัดประเภทและการวัดมูลค่าเครื่องมือทางการเงินด้วยมูลค่ายุติธรรมหรือราคาทุนตัดจำหน่ายโดยพิจารณาจากประเภทของตราสารทางการเงิน ลักษณะของกระแสเงินสดตามสัญญาและแผนธุรกิจของกลุ่มบริษัท (Business Model) หลักการเกี่ยวกับวิธีการคำนวณการด้อยค่าของเครื่องมือทางการเงิน โดยใช้แนวคิดของผลขาดทุนด้านเครดิตที่คาดว่าจะเกิดขึ้น และหลักการเกี่ยวกับการบัญชีป้องกันความเสี่ยง รวมถึงการแสดงรายการและการเปิดเผยข้อมูลเครื่องมือทางการเงิน

การนำมาตรฐานกลุ่มนี้มาถือปฏิบัติมีผลกระทบต่องบการเงินของกลุ่มบริษัทจากการรับรู้รายการผลขาดทุนด้านเครดิต กลุ่มบริษัทรับรู้ผลขาดทุนด้านเครดิตที่คาดว่าจะเกิดขึ้นต่อสินทรัพย์ทางการเงิน โดยไม่จำเป็นต้องรอให้เหตุการณ์ที่มีการด้อยค่าด้านเครดิตเกิดขึ้นก่อน กลุ่มบริษัทจะใช้วิธีการอย่างง่ายในการพิจารณาเพื่อผลขาดทุนที่คาดว่าจะเกิดขึ้นตลอดอายุสำหรับลูกหนี้การค้า



อ.อ.ท.

(ยังไม่ได้ตรวจสอบ แต่สอบทานแล้ว)

กลุ่มบริษัทนำมาตรฐานการรายงานทางการเงินกลุ่มนี้มาถือปฏิบัติโดยรับรู้ผลกระทบสะสมของการนำมาตรฐานการรายงานทางการเงินกลุ่มนี้มาถือปฏิบัติครั้งแรกโดยปรับปรุงกับกำไรสะสม ณ วันที่ 1 มกราคม 2563 และไม่ปรับย้อนหลังงบการเงินปีก่อนที่แสดงเปรียบเทียบ

ผลสะสมของเปลี่ยนแปลงนโยบายการบัญชีแสดงอยู่ในหมายเหตุประกอบงบการเงินระหว่างกาลข้อ 2

มาตรฐานการรายงานทางการเงิน ฉบับที่ 16 เรื่อง สัญญาเช่า

มาตรฐานการรายงานทางการเงิน ฉบับที่ 16 ใช้แทนมาตรฐานการบัญชี ฉบับที่ 17 เรื่อง สัญญาเช่า และการตีความมาตรฐานบัญชีที่เกี่ยวข้อง มาตรฐานฉบับนี้ได้กำหนดหลักการของการรับรู้รายการ การวัดมูลค่า การแสดงรายการและการเปิดเผยข้อมูลของสัญญาเช่า และกำหนดให้ผู้เช่ารับรู้สินทรัพย์และหนี้สินสำหรับสัญญาเช่าทุกรายการที่มีระยะเวลาในการเช่ามากกว่า 12 เดือน เว้นแต่สินทรัพย์อ้างอิงนั้นมีมูลค่าต่ำ

การบัญชีสำหรับผู้ให้เช่าไม่มีการเปลี่ยนแปลงอย่างมีสาระสำคัญจากมาตรฐานการบัญชี ฉบับที่ 17 ผู้ให้เช่ายังคงต้องจัดประเภทสัญญาเช่าเป็นสัญญาเช่าดำเนินงานหรือสัญญาเช่าเงินทุน

กลุ่มบริษัทนำมาตรฐานการรายงานทางการเงินฉบับนี้มาถือปฏิบัติโดยรับรู้ผลกระทบสะสมของการนำมาตรฐานการรายงานทางการเงินฉบับนี้มาถือปฏิบัติครั้งแรกโดยปรับปรุงกับกำไรสะสม ณ วันที่ 1 มกราคม 2563 และไม่ปรับย้อนหลังงบการเงินปีก่อนที่แสดงเปรียบเทียบ

ผลสะสมของเปลี่ยนแปลงนโยบายการบัญชีแสดงอยู่ในหมายเหตุประกอบงบการเงินระหว่างกาลข้อ 2

1.5 นโยบายการบัญชีที่สำคัญ

งบการเงินรวมระหว่างกาลนี้จัดทำขึ้นโดยใช้ นโยบายการบัญชีและวิธีการคำนวณเช่นเดียวกับที่ใช้ในงบการเงินรวมสำหรับปีสิ้นสุดวันที่ 31 ธันวาคม 2562 ยกเว้นการเปลี่ยนแปลงนโยบายการบัญชีเรื่องเครื่องมือทางการเงินและสัญญาเช่า

1.5.1 เครื่องมือทางการเงิน

การจัดประเภทรายการและวัดมูลค่า

สินทรัพย์ทางการเงินประเภทตราสารหนี้วัดมูลค่าด้วยมูลค่ายุติธรรมผ่านกำไรหรือขาดทุน มูลค่ายุติธรรมผ่านกำไรขาดทุนเบ็ดเสร็จอื่น หรือราคาทุนตัดจำหน่าย การจัดประเภทดังกล่าวจะขึ้นอยู่กับโมเดลธุรกิจของกลุ่มบริษัทในการจัดการสินทรัพย์ และลักษณะของกระแสเงินสดตามสัญญาของสินทรัพย์ทางการเงินนั้น

หนี้สินทางการเงินจัดประเภทรายการและวัดมูลค่าด้วยวิธีราคาทุนตัดจำหน่าย

ตราสารอนุพันธ์จัดประเภทรายการและวัดมูลค่าด้วยมูลค่ายุติธรรมผ่านกำไรหรือขาดทุน ยกเว้นสัญญาอนุพันธ์ที่ใช้สำหรับการบัญชีป้องกันความเสี่ยง



The image shows a handwritten signature in black ink over a circular stamp. The stamp contains the text 'บริษัท ทีพีซีแอสฟัลท์ จำกัด (มหาชน)' at the top, 'TIPCO ASPHALT PUBLIC COMPANY LIMITED' at the bottom, and a central logo featuring a triangle with a smaller triangle inside it. The signature appears to be 'อ.อ.อ.' followed by a horizontal line.

การด้อยค่าของสินทรัพย์ทางการเงิน

กลุ่มบริษัทรับรู้ผลขาดทุนด้านเครดิตที่คาดว่าจะเกิดขึ้นต่อสินทรัพย์ทางการเงินที่วัดมูลค่าด้วยวิธีราคาทุนตัดจำหน่าย โดยไม่จำเป็นต้องรอให้เหตุการณ์ที่มีการด้อยค่าด้านเครดิตเกิดขึ้นก่อน กลุ่มบริษัทพิจารณาการเปลี่ยนแปลงในความเสี่ยงด้านเครดิตของสินทรัพย์ทางการเงินเป็นระดับ และกำหนดวิธีการวัดค่าเพื่อผลขาดทุนด้านเครดิตและการคำนวณดอกเบี้ยที่แท้จริงที่แตกต่างกันในแต่ละระดับ โดยมีข้อยกเว้นสำหรับลูกหนี้การค้าที่ไม่มีองค์ประกอบเกี่ยวกับการจัดหาเงินที่มีนัยสำคัญ ซึ่งกลุ่มบริษัทใช้วิธีการอย่างง่ายในการพิจารณาค่าเพื่อผลขาดทุนที่คาดว่าจะเกิดขึ้นตลอดอายุ

การบัญชีป้องกันความเสี่ยง

กลุ่มบริษัทพิจารณากรณีที่เข้าเงื่อนไขของการบัญชีป้องกันความเสี่ยง ดังนี้

หากเป็นการป้องกันความเสี่ยงในกระแสเงินสด การเปลี่ยนแปลงในมูลค่ายุติธรรมของเครื่องมือป้องกันความเสี่ยงส่วนที่มีประสิทธิภาพจะรับรู้ในกำไรขาดทุนเบ็ดเสร็จอื่น ส่วนการเปลี่ยนแปลงในมูลค่ายุติธรรมของเครื่องมือป้องกันความเสี่ยงส่วนที่ไม่มีประสิทธิภาพจะรับรู้ในกำไรหรือขาดทุน

1.5.2 สัญญาเช่า

สินทรัพย์สิทธิการใช้

กลุ่มบริษัทรับรู้สินทรัพย์สิทธิการใช้ ณ วันที่สัญญาเช่าเริ่มมีผล สินทรัพย์สิทธิการใช้วัดมูลค่าด้วยราคาทุนหักค่าเสื่อมราคาสะสม ผลขาดทุนจากการด้อยค่าสะสม และปรับปรุงด้วยการวัดมูลค่าของหนี้สินตามสัญญาเช่าใหม่ ราคาทุนของสินทรัพย์สิทธิการใช้ประกอบด้วยจำนวนเงินของหนี้สินตามสัญญาเช่าจากการวัดมูลค่าเริ่มแรก ต้นทุนทางตรงเริ่มแรกที่เกิดขึ้น จำนวนเงินที่จ่ายชำระตามสัญญาเช่า ณ วันที่สัญญาเช่าเริ่มมีผลหรือก่อนวันที่สัญญาเช่าเริ่มมีผล และหักด้วยสิ่งจูงใจตามสัญญาเช่าที่ได้รับ

หากกลุ่มบริษัทไม่มีความเชื่อมั่นอย่างสมเหตุสมผลว่าความเป็นเจ้าของในสินทรัพย์อ้างอิงจะถูกโอนให้แก่กลุ่มบริษัทเมื่อสิ้นสุดอายุสัญญาเช่า สินทรัพย์สิทธิการใช้จะถูกคิดค่าเสื่อมราคาโดยวิธีเส้นตรงนับจากวันที่สัญญาเช่าเริ่มมีผลจนถึงวันสิ้นสุดของอายุการให้ประโยชน์ของสินทรัพย์สิทธิการใช้หรือวันสิ้นสุดอายุสัญญาเช่าแล้วแต่วันใดจะเกิดขึ้นก่อน

หนี้สินตามสัญญาเช่า

ณ วันที่สัญญาเช่าเริ่มมีผล กลุ่มบริษัทรับรู้หนี้สินตามสัญญาเช่าด้วยมูลค่าปัจจุบันของจำนวนเงินที่ต้องจ่ายตามสัญญาเช่า คิดลดด้วยอัตราดอกเบี้ยตามนัยของสัญญาเช่าหรืออัตราดอกเบี้ยเงินกู้ยืมส่วนเพิ่มของกลุ่มบริษัท หลังจากวันที่สัญญาเช่าเริ่มมีผล มูลค่าตามบัญชีของหนี้สินตามสัญญาเช่าจะเพิ่มขึ้นโดยสะท้อนดอกเบี้ยจากหนี้สินตามสัญญาเช่าและลดลงโดยสะท้อนการจ่ายชำระตามสัญญาเช่าที่จ่ายชำระแล้ว นอกจากนี้ มูลค่าตามบัญชีของหนี้สินตามสัญญาเช่าจะถูกวัดมูลค่าใหม่เมื่อมีการเปลี่ยนแปลงหรือประเมินสัญญาเช่าใหม่





สัญญาเช่าระยะสั้นและสัญญาเช่าซึ่งสินทรัพย์อ้างอิงมีมูลค่าต่ำ

จำนวนเงินที่ต้องจ่ายตามสัญญาเช่าที่มีอายุสัญญาเช่า 12 เดือนหรือน้อยกว่านับตั้งแต่วันที่สัญญาเช่าเริ่มมีผลหรือสัญญาเช่าซึ่งสินทรัพย์อ้างอิงมีมูลค่าต่ำ จะถูกรับรู้เป็นค่าใช้จ่ายตามวิธีเส้นตรงตลอดอายุสัญญาเช่า

2. ผลกระทบจากการเปลี่ยนแปลงนโยบายการบัญชีเนื่องจากการนำมาตรฐานการรายงานทางการเงินใหม่มาถือปฏิบัติ

ตามที่กล่าวในหมายเหตุประกอบงบการเงินระหว่างกาลข้อ 1.4 กลุ่มบริษัทได้นำมาตรฐานการรายงานทางการเงินกลุ่มเครื่องมือทางการเงิน และมาตรฐานการรายงานทางการเงิน ฉบับที่ 16 มาถือปฏิบัติในระหว่างงวดปัจจุบัน โดยกลุ่มบริษัทได้เลือกปรับผลกระทบจากการเปลี่ยนแปลงโดยปรับปรุงกับกำไรสะสม ณ วันที่ 1 มกราคม 2563 และไม่ปรับย้อนหลังงบการเงินงวดก่อนที่แสดงเปรียบเทียบ

ผลกระทบต่อกำไรสะสม ณ วันที่ 1 มกราคม 2563 จากการเปลี่ยนแปลงนโยบายการบัญชีเนื่องจากการนำมาตรฐานเหล่านี้มาถือปฏิบัติ แสดงได้ดังนี้

(หน่วย: พันบาท)

	งบการเงินรวม			1 มกราคม 2563
	ผลกระทบจาก			
	มาตรฐาน	มาตรฐาน		
	การรายงาน	การรายงาน		
	ทางการเงิน	ทางการเงิน		
	กลุ่มเครื่องมือ	ทางการเงิน		
	ทางการเงิน	ฉบับที่ 16		
	31 ธันวาคม 2562			
งบแสดงฐานะการเงิน				
สินทรัพย์				
สินทรัพย์หมุนเวียน				
ลูกหนี้การค้าและลูกหนี้อื่น	5,233,998	(26,703)	-	5,207,295
สินทรัพย์ไม่หมุนเวียน				
สินทรัพย์สิทธิการใช้	-	-	569,006	569,006
สิทธิการเช่า	287,084	-	(287,084)	-
สินทรัพย์ภาษีเงินได้รอการตัดบัญชี - สุทธิ	189,312	6,398	-	195,710
หนี้สินและส่วนของผู้ถือหุ้น				
หนี้สินหมุนเวียน				
ส่วนของหนี้สินตามสัญญาเช่าที่ถึงกำหนดชำระภายในหนึ่งปี	-	-	45,947	45,947
หนี้สินไม่หมุนเวียน				
หนี้สินตามสัญญาเช่า - สุทธิจากส่วนที่ถึงกำหนดชำระภายในหนึ่งปี	-	-	235,975	235,975
ส่วนของผู้ถือหุ้น				
กำไรสะสม - ยังไม่ได้จัดสรร	12,183,030	(20,305)	-	12,162,725



อ.อ.ท. -

(ยังไม่ได้ตรวจสอบ แต่สอบทานแล้ว)

(หน่วย: พันบาท)

	งบการเงินเฉพาะกิจการ			
	ผลกระทบจาก			
	มาตรฐาน	มาตรฐาน	มาตรฐาน	
	การรายงาน	การรายงาน	การรายงาน	
	ทางการเงิน	ทางการเงิน	ทางการเงิน	
	กลุ่มเครื่องมือ	ทางการเงิน	ทางการเงิน	
	ทางการเงิน	ฉบับที่ 16	ฉบับที่ 16	
	31 ธันวาคม 2562	1 มกราคม 2563	1 มกราคม 2563	
งบแสดงฐานะการเงิน				
สินทรัพย์				
สินทรัพย์หมุนเวียน				
ลูกหนี้การค้าและลูกหนี้อื่น	4,920,328	(2,598)	-	4,917,730
สินทรัพย์ไม่หมุนเวียน				
สินทรัพย์สิทธิการใช้	-	-	125,514	125,514
สิทธิการเช่า	2,507	-	(2,507)	-
สินทรัพย์ภายใต้การควบคุม - สุทธิ	172,751	520	-	173,271
หนี้สินและส่วนของผู้ถือหุ้น				
หนี้สินหมุนเวียน				
ส่วนของหนี้สินตามสัญญาเช่าที่ถึงกำหนดชำระภายในหนึ่งปี	-	-	19,670	19,670
หนี้สินไม่หมุนเวียน				
หนี้สินตามสัญญาเช่า - สุทธิจากส่วนที่ถึงกำหนดชำระภายในหนึ่งปี	-	-	103,337	103,337
ส่วนของผู้ถือหุ้น				
กำไรสะสม - ยังไม่ได้จัดสรร	8,640,022	(2,078)	-	8,637,944

2.1 เครื่องมือทางการเงิน

ผลกระทบของการรับรู้ผลขาดทุนด้านเครดิตที่คาดว่าจะเกิดขึ้นต่อสินทรัพย์ทางการเงินที่มีผลต่อกำไรสะสม ณ วันที่ 1 มกราคม 2563 จากการนำมาตรฐานการรายงานทางการเงินกลุ่มเครื่องมือทางการเงินมาถือปฏิบัติครั้งแรก มีจำนวนทั้งสิ้น 27 ล้านบาท (เฉพาะบริษัทฯ: 3 ล้านบาท)




(ยังไม่ได้ตรวจสอบ แต่สอบทานแล้ว)

ณ วันที่ 1 มกราคม 2563 กลุ่มบริษัท ได้จัดประเภทการและมูลค่าของสินทรัพย์ทางการเงินและหนี้สินทางการเงินตามที่กำหนดในมาตรฐานการรายงานทางการเงิน ฉบับที่ 9 ด้วยราคาทุนตัดจำหน่าย ยกเว้นสินทรัพย์ทางการเงินดังต่อไปนี้

(หน่วย: พันบาท)

	งบการเงินรวม/งบการเงินเฉพาะกิจการ		รวม
	การจัดประเภทและมูลค่าตามมาตรฐานการรายงานทางการเงิน ฉบับที่ 9	มูลค่ายุติธรรมผ่าน กำไรหรือขาดทุน	
สินทรัพย์ทางการเงิน ณ วันที่ 1 มกราคม 2563	มูลค่าตามหลักการบัญชีเดิม	มูลค่ายุติธรรมผ่าน กำไรหรือขาดทุน	
ตราสารอนุพันธ์ - สัญญาประกันความเสี่ยงราคาสินค้า	165,058	165,058	165,058
หนี้สินทางการเงิน ณ วันที่ 1 มกราคม 2563			
ตราสารอนุพันธ์ - สัญญาประกันความเสี่ยงราคาสินค้า	580,800	383,761	197,039
			580,800





2.2 สัญญาเช่า

การนำมาตรฐานการรายงานทางการเงิน ฉบับที่ 16 มาถือปฏิบัติครั้งแรก กลุ่มบริษัทรับรู้หนี้สินตามสัญญาเช่าสำหรับสัญญาเช่าที่เคยจัดประเภทเป็นสัญญาเช่าดำเนินงานด้วยมูลค่าปัจจุบันของเงินจ่ายชำระตามสัญญาเช่าที่เหลืออยู่คิดลดด้วยอัตราดอกเบี้ยเงินกู้ยืมส่วนเพิ่มของกลุ่มบริษัท ณ วันที่ 1 มกราคม 2563 สำหรับสัญญาเช่าที่เคยจัดประเภทเป็นสัญญาเช่าเงินทุน กลุ่มบริษัทรับรู้มูลค่าตามบัญชีของสินทรัพย์และหนี้สินตามสัญญาเช่าด้วยมูลค่าตามบัญชีเดิมก่อนวันที่นำมาตราฐานการรายงานทางการเงิน ฉบับที่ 16 มาถือปฏิบัติครั้งแรก

	(หน่วย: พันบาท)	
	งบการเงิน	
	งบการเงินรวม	เฉพาะกิจการ
ภาระผูกพันตามสัญญาเช่าที่เปิดเผย ณ วันที่ 31 ธันวาคม 2562	257,783	131,317
หัก: สัญญาเช่าระยะสั้นและสัญญาเช่าที่สินทรัพย์อ้างอิงมีมูลค่าต่ำ	(14,699)	(12,306)
บวก: สิทธิเลือกในการขยายอายุสัญญาเช่า	157,454	77,072
หัก: สัญญาที่พิจารณาเป็นสัญญาบริการ	(73,723)	(63,753)
บวก: อื่นๆ	16,683	1,305
หัก: ดอกเบี้ยจ่ายรอดัดบัญชี	(61,576)	(10,628)
หนี้สินตามสัญญาเช่า ณ วันที่ 1 มกราคม 2563	281,922	123,007
ประกอบด้วย		
หนี้สินสัญญาเช่าหมุนเวียน	45,947	19,670
หนี้สินสัญญาเช่าไม่หมุนเวียน	235,975	103,337

รายการปรับปรุงและการจัดประเภทรายการสินทรัพย์สิทธิการใช้ จากการนำมาตรฐานการรายงานทางการเงิน ฉบับที่ 16 มาถือปฏิบัติครั้งแรก ณ วันที่ 1 มกราคม 2563 สรุปได้ดังนี้


	(หน่วย: พันบาท)	
	งบการเงินรวม	งบการเงินเฉพาะกิจการ
ที่ดินและอาคาร	490,512	100,496
เครื่องจักรและอุปกรณ์โรงงาน	49,734	-
ยานพาหนะ	28,760	25,018
รวมสินทรัพย์สิทธิการใช้	569,006	125,514

3. ลูกหนี้การค้าและลูกหนี้อื่น

(หน่วย: พันบาท)

	งบการเงินรวม		งบการเงินเฉพาะกิจการ	
	31 มีนาคม	31 ธันวาคม	31 มีนาคม	31 ธันวาคม
	2563	2562	2563	2562
	(ตรวจสอบแล้ว)		(ตรวจสอบแล้ว)	
ลูกหนี้การค้า - กิจการที่เกี่ยวข้องกัน (หมายเหตุ 4)				
อายุหนี้คงค้างนับจากวันที่ถึงกำหนดชำระ				
ยังไม่ถึงกำหนดชำระ	372,730	511,415	826,712	1,300,331
ค้างชำระ				
ไม่เกิน 3 เดือน	116,537	227,813	168,920	361,864
3 - 6 เดือน	91,242	26,962	84,832	92,963
6 - 9 เดือน	27,232	-	42,875	20,796
9 - 12 เดือน	-	-	-	4,469
เกิน 12 เดือนขึ้นไป	-	-	226,840	207,852
รวม	607,741	766,190	1,350,179	1,988,275
หัก: ค่าเผื่อหนี้สงสัยจะสูญ	-	-	(225,127)	(210,742)
รวมลูกหนี้การค้า - กิจการที่เกี่ยวข้องกัน, สุทธิ	607,741	766,190	1,125,052	1,777,533
ลูกหนี้การค้า - กิจการที่ไม่เกี่ยวข้องกัน				
อายุหนี้คงค้างนับจากวันที่ถึงกำหนดชำระ				
ยังไม่ถึงกำหนดชำระ	1,839,636	3,513,056	1,236,660	2,535,804
ค้างชำระ				
ไม่เกิน 3 เดือน	542,252	586,895	107,675	153,988
3 - 6 เดือน	307,986	164,381	143,245	36,566
6 - 9 เดือน	89,627	92,377	28,777	35,594
9 - 12 เดือน	30,325	41,432	16,129	3,810
เกิน 12 เดือนขึ้นไป	323,269	313,220	59,580	64,556
รวม	3,133,095	4,711,361	1,592,066	2,830,318
หัก: ค่าเผื่อหนี้สงสัยจะสูญ	(338,040)	(299,928)	(74,328)	(66,186)
รวมลูกหนี้การค้า - กิจการที่ไม่เกี่ยวข้องกัน, สุทธิ	2,795,055	4,411,433	1,517,738	2,764,132
รวมลูกหนี้การค้า - สุทธิ	3,402,796	5,177,623	2,642,790	4,541,665
ลูกหนี้อื่น				
ลูกหนี้กิจการที่เกี่ยวข้องกัน (หมายเหตุ 4)	31,382	17,195	396,864	341,719
ลูกหนี้ตามสัญญาประกันความเสี่ยงราคาสินค้า	297,104	34,066	297,104	34,066
ลูกหนี้อื่นๆ	4,154	5,114	1,672	2,878
รวมลูกหนี้อื่น	332,640	56,375	695,640	378,663
รวมลูกหนี้การค้าและลูกหนี้อื่น	3,735,436	5,233,998	3,338,430	4,920,328





Signature: *[Handwritten Signature]*

4. รายการธุรกิจกับกิจการที่เกี่ยวข้องกัน

ในระหว่างงวด กลุ่มบริษัทมีรายการธุรกิจที่สำคัญกับกิจการที่เกี่ยวข้องกัน รายการธุรกิจดังกล่าวเป็นไปตามเงื่อนไขทางการค้าและเกณฑ์ตามที่ตกลงกันระหว่างกลุ่มบริษัทและบุคคลหรือกิจการที่เกี่ยวข้องกันเหล่านั้น ซึ่งเป็นไปตามปกติธุรกิจโดยสามารถสรุปได้ดังนี้

(หน่วย: ล้านบาท)


	สำหรับงวดสามเดือนสิ้นสุดวันที่ 31 มีนาคม				นโยบายการกำหนดราคา
	งบการเงินรวม		งบการเงินเฉพาะกิจการ		
	2563	2562	2563	2562	
รายการธุรกิจกับบริษัทย่อย					
(ตัดออกจากงบการเงินรวมแล้ว)					
ขายสินค้าและให้บริการ	-	-	1,470	1,272	ราคาต้นทุนบวกกำไรส่วนเพิ่ม
ค่าเช่าและค่าบริการรับ	-	-	2	3	ราคาตามสัญญา
ค่าความช่วยเหลือด้านเทคนิคและ					
การบริหารจัดการรับ	-	-	15	12	ราคาตามสัญญา
ดอกเบี้ยรับ	-	-	12	9	อัตราร้อยละ 1.0 - 2.5 ต่อปีและอ้างอิงกับอัตรา LIBOR
ซื้อสินค้า	-	-	2	4	ราคาต้นทุนบวกกำไรส่วนเพิ่ม
ค่าเช่าและค่าบริการจ่าย	-	-	949	566	ราคาตามสัญญา
รายการธุรกิจกับการร่วมค้า					
ขายสินค้าและให้บริการ	434	349	434	349	ราคาตลาด/ราคาตามสัญญา
รายการธุรกิจกับบริษัทร่วม					
ขายสินค้าและให้บริการ	41	44	34	24	ราคาตลาด/ราคาตามสัญญา
รายการธุรกิจกับบริษัทที่เกี่ยวข้องกัน					
ขายสินค้าและให้บริการ	457	326	453	322	ราคาตลาด/ราคาตามสัญญา
ค่าเช่าและค่าบริการจ่าย	18	19	17	19	ราคาตามสัญญา
ค่าความช่วยเหลือด้านเทคนิคและ					
การบริหารจัดการจ่าย	5	14	5	14	ราคาตามสัญญา


(ยังไม่ได้ตรวจสอบ แต่สอบทานแล้ว)

ยอดคงค้างระหว่างกลุ่มบริษัทและบุคคลหรือกิจการที่เกี่ยวข้องกัน ณ วันที่ 31 มีนาคม 2563 และวันที่ 31 ธันวาคม 2562 มีรายละเอียดดังนี้

	(หน่วย: พันบาท)			
	งบการเงินรวม		งบการเงินเฉพาะกิจการ	
	31 มีนาคม 2563	31 ธันวาคม 2562	31 มีนาคม 2563	31 ธันวาคม 2562
		(ตรวจสอบแล้ว)		(ตรวจสอบแล้ว)
ลูกหนี้การค้าและลูกหนี้อื่น - กิจการที่เกี่ยวข้องกัน (หมายเหตุ 3)				
บริษัทย่อย	-	-	1,154,274	1,576,406
การร่วมค้า	254,717	443,250	239,647	441,348
บริษัทร่วม	224,836	182,968	194,833	160,163
บริษัทที่เกี่ยวข้องกัน (มีผู้ถือหุ้นและกรรมการร่วมกัน)	159,570	157,167	158,289	152,077
รวมลูกหนี้การค้าและลูกหนี้อื่น - กิจการที่เกี่ยวข้องกัน	639,123	783,385	1,747,043	2,329,994
หัก: ค่าเผื่อนี้สงสัยจะสูญ	-	-	(225,127)	(210,742)
รวมลูกหนี้การค้าและลูกหนี้อื่น - กิจการที่เกี่ยวข้องกัน, สุทธิ	639,123	783,385	1,521,916	2,119,252
เงินให้กู้ยืมระยะสั้นแก่กิจการที่เกี่ยวข้องกัน				
บริษัทย่อย	-	-	48,000	13,000
รวมเงินให้กู้ยืมระยะสั้นแก่กิจการที่เกี่ยวข้องกัน	-	-	48,000	13,000
เงินให้กู้ยืมระยะยาวแก่กิจการที่เกี่ยวข้องกัน				
บริษัทย่อย	-	-	1,564,043	1,479,030
รวมเงินให้กู้ยืมระยะยาวแก่กิจการที่เกี่ยวข้องกัน	-	-	1,564,043	1,479,030
เจ้าหนี้การค้าและเจ้าหนี้อื่น - กิจการที่เกี่ยวข้องกัน (หมายเหตุ 7)				
บริษัทย่อย	-	-	1,560,992	1,368,406
การร่วมค้า	-	244	-	244
บริษัทร่วม	-	63	-	4
บริษัทที่เกี่ยวข้องกัน (มีผู้ถือหุ้นและกรรมการร่วมกัน)	92,924	81,058	91,479	79,582
รวมเจ้าหนี้การค้าและเจ้าหนี้อื่น - กิจการที่เกี่ยวข้องกัน	92,924	81,365	1,652,471	1,448,236
เงินกู้ยืมระยะสั้นจากกิจการที่เกี่ยวข้องกัน				
บริษัทย่อย	-	-	160,000	160,000
รวมเงินกู้ยืมระยะสั้นจากกิจการที่เกี่ยวข้องกัน	-	-	160,000	160,000



(ยังไม่ได้ตรวจสอบ แต่สอบทานแล้ว)

(หน่วย: พันบาท)

	งบการเงินรวม		งบการเงินเฉพาะกิจการ	
	31 มีนาคม	31 ธันวาคม	31 มีนาคม	31 ธันวาคม
	2563	2562	2563	2562
	(ตรวจสอบแล้ว)		(ตรวจสอบแล้ว)	
<u>เงินกู้ยืมระยะยาวจากกิจการที่เกี่ยวข้องกัน</u>				
บริษัทที่เกี่ยวข้องกัน (ผู้ถือหุ้นของบริษัทย่อย)	6,766	6,343	-	-
รวมเงินกู้ยืมระยะยาวจากกิจการที่เกี่ยวข้องกัน	6,766	6,343	-	-

ยอดคงค้างและการเคลื่อนไหวของเงินให้กู้ยืมและเงินกู้ยืมระหว่างกลุ่มบริษัทและกิจการที่เกี่ยวข้องกัน มีรายละเอียดดังนี้

(หน่วย: พันบาท)


ชื่อบริษัท	ลักษณะ ความสัมพันธ์	งบการเงินรวม		
		ยอดคงเหลือ ณ วันที่	ผลต่างของอัตราแลกเปลี่ยนจากการแปลงค่างบการเงิน	ยอดคงเหลือ ณ วันที่
		31 ธันวาคม 2562		31 มีนาคม 2563
		(ตรวจสอบแล้ว)		
<u>เงินกู้ยืมระยะยาวจากกิจการที่เกี่ยวข้องกัน</u>				
Zhenjiang Highway Materials Company	ผู้ถือหุ้นของบริษัทย่อย	6,343	423	6,766

(หน่วย: พันบาท)

ชื่อบริษัท	ลักษณะ ความสัมพันธ์	งบการเงินเฉพาะกิจการ			
		ยอดคงเหลือ ณ วันที่	เพิ่มขึ้น ระหว่างงวด	กำไรจากอัตราแลกเปลี่ยน	ยอดคงเหลือ ณ วันที่
		31 ธันวาคม 2562	ระหว่างงวด	แลกเปลี่ยน	31 มีนาคม 2563
		(ตรวจสอบแล้ว)			
<u>เงินให้กู้ยืมระยะสั้นแก่กิจการที่เกี่ยวข้องกัน</u>					
บริษัท อัลฟา มาร์ ไทม์ จำกัด	บริษัทย่อย	13,000	-	-	13,000
บริษัท ทิปโก้ มาร์ ไทม์ จำกัด	บริษัทย่อย	-	35,000	-	35,000
รวม		13,000	35,000	-	48,000

เงินให้กู้ยืมระยะยาวแก่กิจการที่เกี่ยวข้องกัน

AD Shipping Pte. Ltd.	บริษัทย่อย	178,559	-	15,105	193,664
Reta Link Pte. Ltd.	บริษัทย่อย	599,958	-	10,650	610,608
Pacific Bitumen Shipping Pte. Ltd.	บริษัทย่อย	700,513	-	59,258	759,771
รวม		1,479,030	-	85,013	1,564,043



(Handwritten signature)

ค่าตอบแทนกรรมการและผู้บริหาร

กลุ่มบริษัทมีค่าใช้จ่ายผลประโยชน์พนักงานของกรรมการและผู้บริหารสำหรับงวดสามเดือนสิ้นสุดวันที่ 31 มีนาคม 2563 และ 2562 ดังต่อไปนี้

(หน่วย: ล้านบาท)

	งบการเงินรวม		งบการเงินเฉพาะกิจการ	
	2563	2562	2563	2562
ผลประโยชน์ระยะสั้น	38	38	35	34
ผลประโยชน์หลังออกจากงาน	1	1	1	1
รวม	39	39	36	35

ภาระค้ำประกันกับกิจการที่เกี่ยวข้องกัน




กลุ่มบริษัทมีภาระจากการค้ำประกันให้กับกิจการที่เกี่ยวข้องกันตามที่กล่าวไว้ในหมายเหตุประกอบงบการเงินระหว่างกาลข้อ 9

5. สินค้ำคงเหลือ

รายการเปลี่ยนแปลงของบัญชีปรับลดราคาทุนของสินค้ำคงเหลือให้เป็นมูลค่าสุทธิที่จะได้รับสำหรับงวดสามเดือนสิ้นสุดวันที่ 31 มีนาคม 2563 สรุปได้ดังนี้

(หน่วย: พันบาท)

	งบการเงินรวม	งบการเงินเฉพาะกิจการ
ยอดคงเหลือ ณ วันที่ 1 มกราคม 2563	13,490	5,881
รายการบัญชีปรับลดราคาทุนของสินค้ำคงเหลือให้เป็นมูลค่าสุทธิที่จะได้รับระหว่างงวด	2,163,104	2,388,687
ผลต่างของอัตราแลกเปลี่ยนจากการแปลงค่างบการเงิน	599	-
ยอดคงเหลือ ณ วันที่ 31 มีนาคม 2563	2,177,193	2,394,568

(ยังไม่ได้ตรวจสอบ แต่สอบทานแล้ว)




6. ที่ดิน อาคารและอุปกรณ์

รายการเปลี่ยนแปลงของบัญชีที่ดิน อาคารและอุปกรณ์สำหรับงวดสามเดือนสิ้นสุดวันที่ 31 มีนาคม 2563
สรุปได้ดังนี้

	(หน่วย: พันบาท)	
	งบการเงินรวม	งบการเงินเฉพาะกิจการ
มูลค่าสุทธิตามบัญชี ณ วันที่ 1 มกราคม 2563	8,285,712	984,241
ซื้อเพิ่มระหว่างงวด - ราคาทุน	150,509	17,176
จำหน่าย/ตัดจำหน่ายระหว่างงวด - มูลค่าสุทธิตามบัญชี ณ วันที่จำหน่าย/ตัดจำหน่าย	(1,314)	(330)
ค่าเสื่อมราคาสำหรับงวด	(198,514)	(32,468)
ผลต่างของอัตราแลกเปลี่ยนจากการแปลงค่างบการเงิน	422,277	-
มูลค่าสุทธิตามบัญชี ณ วันที่ 31 มีนาคม 2563	8,658,670	968,619

7. เจ้าหนี้การค้าและเจ้าหนี้อื่น

	(หน่วย: พันบาท)			
	งบการเงินรวม		งบการเงินเฉพาะกิจการ	
	31 มีนาคม 2563	31 ธันวาคม 2562	31 มีนาคม 2563	31 ธันวาคม 2562
	(ตรวจสอบแล้ว)		(ตรวจสอบแล้ว)	
เจ้าหนี้การค้า - กิจการที่เกี่ยวข้องกัน (หมายเหตุ 4)	1,634	2,037	1,494,104	1,326,321
เจ้าหนี้การค้า - กิจการที่ไม่เกี่ยวข้องกัน	1,802,750	5,435,791	1,666,831	5,265,585
เจ้าหนี้กิจการที่เกี่ยวข้องกัน (หมายเหตุ 4)	91,290	79,328	158,367	121,915
เจ้าหนี้ตามสัญญาประกันความเสี่ยงราคาสินค้า	148,612	8,101	148,612	8,102
เจ้าหนี้อื่นและค่าใช้จ่ายค้างจ่าย	761,721	790,858	314,990	366,138
รวมเจ้าหนี้การค้าและเจ้าหนี้อื่น	2,806,007	6,316,115	3,782,904	7,088,061



8. เงินกู้ยืมระยะยาวจากสถาบันการเงิน

การเปลี่ยนแปลงของบัญชีเงินกู้ยืมระยะยาวสำหรับงวดสามเดือนสิ้นสุดวันที่ 31 มีนาคม 2563 มีรายละเอียดดังนี้

	(หน่วย: พันบาท)
	งบการเงินรวม
ยอดคงเหลือ ณ วันที่ 1 มกราคม 2563	74,312
จ่ายคืนเงินกู้	(8,183)
ขาดทุนจากอัตราแลกเปลี่ยนที่ยังไม่เกิดขึ้นจริง	6,096
ยอดคงเหลือ ณ วันที่ 31 มีนาคม 2563	72,225
หัก: ส่วนที่ถึงกำหนดชำระภายในหนึ่งปี	(43,335)
เงินกู้ยืมระยะยาว - สุทธิจากส่วนที่ถึงกำหนดชำระภายในหนึ่งปี	28,890

เงื่อนไขของสัญญาเงินกู้

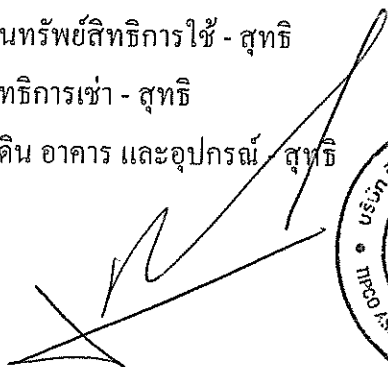
บริษัทต้องปฏิบัติตามเงื่อนไขบางประการภายใต้สัญญาเงินกู้ยืมระยะยาว เช่น การดำรงอัตราส่วนทางการเงิน การขอหนังสือค้ำประกันจากกลุ่มบริษัท การให้กู้ยืมเงินแก่กิจการที่เกี่ยวข้องกัน ข้อจำกัดเกี่ยวกับการจ่ายเงินปันผล การดำรงสัดส่วนของผู้ถือหุ้นและข้อจำกัดในการก่อภาระหนี้ระยะยาวเพิ่มเติม เป็นต้น


9. วงเงินสินเชื่อ

วงเงินสินเชื่อที่กลุ่มบริษัทได้รับจากสถาบันการเงินมีหลักประกันดังต่อไปนี้

- การค้ำประกันโดยบริษัทฯ บริษัทย่อย และผู้ถือหุ้นของบริษัทย่อย
- การนำมาจำนองสินทรัพย์ของบริษัทย่อย โดย ณ วันที่ 31 มีนาคม 2563 และวันที่ 31 ธันวาคม 2562 สินทรัพย์ดังกล่าวมีมูลค่าสุทธิตามบัญชีสรุปได้ดังนี้

	(หน่วย: ล้านบาท)	
	งบการเงินรวม	
	31 มีนาคม 2563	31 ธันวาคม 2562
		(ตรวจสอบแล้ว)
สินทรัพย์สิทธิการใช้ - สุทธิ	133	-
สิทธิการเช่า - สุทธิ	-	124
ที่ดิน อาคาร และอุปกรณ์ - สุทธิ	2,924	2,683







(ยังไม่ได้ตรวจสอบ แต่สอบทานแล้ว)

- ค) การมีข้อจำกัดว่ากลุ่มบริษัทจะไม่ก่อให้เกิดภาระผูกพันต่อทรัพย์สิน
- ง) หนังสือให้การสนับสนุนทางการเงินซึ่งกลุ่มบริษัทได้ออกให้แก่ธนาคารต่างๆ
- จ) บริษัทฯยินยอมให้บริษัทย่อยร่วมใช้วงเงินสินเชื่อของบริษัทฯ โดยบริษัทฯต้องลงนามรับผิดชอบต่อธนาคารในฐานะลูกหนี้ร่วมในการใช้สินเชื่อของบริษัทย่อยในแต่ละคราว

10. ภาษีเงินได้

ภาษีเงินได้สำหรับงวดสามเดือนสิ้นสุดวันที่ 31 มีนาคม 2563 และ 2562 สรุปได้ดังนี้

	งบการเงินรวม		งบการเงินเฉพาะกิจการ	
	2563	2562	2563	2562
ภาษีเงินได้ปัจจุบัน:				
ภาษีเงินได้นิติบุคคลสำหรับงวด	(70,121)	(93,751)	(13,503)	(43,388)
ภาษีเงินได้รอการตัดบัญชี:				
ภาษีเงินได้รอการตัดบัญชีจากการเกิดผลแตกต่างชั่วคราวและการกลับรายการผลแตกต่างชั่วคราว	246,520	(11,924)	265,100	(25,988)
ภาษีเงินได้ที่แสดงอยู่ในงบกำไรขาดทุนเบ็ดเสร็จ	176,399	(105,675)	251,597	(69,376)

จำนวนภาษีเงินได้ที่เกี่ยวข้องกับส่วนประกอบแต่ละส่วนของกำไรขาดทุนเบ็ดเสร็จอื่นสำหรับงวดสามเดือนสิ้นสุดวันที่ 31 มีนาคม 2563 และ 2562 สรุปได้ดังนี้

	งบการเงินรวม/งบการเงินเฉพาะกิจการ	
	2563	2562
ภาษีเงินได้รอการตัดบัญชีที่เกี่ยวข้องกับการเปลี่ยนแปลงในมูลค่ายุติธรรมของตราสารอนุพันธ์สำหรับการป้องกันความเสี่ยงในกระแสเงินสด	(39,408)	20,751

11. กำไรต่อหุ้น

กำไรต่อหุ้นขั้นพื้นฐานคำนวณ โดยหารกำไร (ขาดทุน) สำหรับงวดที่เป็นของผู้ถือหุ้นของบริษัทฯ (ไม่รวมกำไรขาดทุนเบ็ดเสร็จอื่น) ด้วยจำนวนถัวเฉลี่ยถ่วงน้ำหนักของหุ้นสามัญที่ออกอยู่ในระหว่างงวด

กำไรต่อหุ้นปรับลดคำนวณ โดยหารกำไรสำหรับงวดที่เป็นของผู้ถือหุ้นของบริษัทฯ (ไม่รวมกำไรขาดทุนเบ็ดเสร็จอื่น) ด้วยผลรวมของจำนวนถัวเฉลี่ยถ่วงน้ำหนักของหุ้นสามัญที่ออกอยู่ในระหว่างงวดกับจำนวนถัวเฉลี่ยถ่วงน้ำหนักของหุ้นสามัญที่บริษัทฯอาจต้องออกเพื่อแปลงหุ้นสามัญเทียบเท่าให้เป็นหุ้นสามัญ โดยสมมติว่าได้มีการแปลงเป็นหุ้นสามัญ ณ วันที่ออก



Signature



(ยังไม่ได้ตรวจสอบ แต่สอบทานแล้ว)

กำไรต่อหุ้นขั้นพื้นฐานและกำไรต่อหุ้นปรับลดแสดงการคำนวณได้ดังนี้

		งบการเงินรวม					
		สำหรับงวดสามเดือนสิ้นสุดวันที่ 31 มีนาคม					
		จำนวนหุ้นสามัญถัวเฉลี่ย					
		กำไร (ขาดทุน) สำหรับงวด		ถ่วงน้ำหนัก		กำไร (ขาดทุน) ต่อหุ้น	
		2563	2562	2563	2562	2563	2562
		(พันบาท)	(พันบาท)	(พันหุ้น)	(พันหุ้น)	(บาท)	(บาท)
กำไรต่อหุ้นขั้นพื้นฐาน							
กำไร (ขาดทุน) ส่วนที่เป็นของผู้ถือหุ้นของบริษัทฯ							
		(783,720)	717,676	1,577,067	1,574,842	(0.50)	0.46
ผลกระทบของหุ้นสามัญเทียบเท่าปรับลด							
	ESOP-W4	-	-	-	314		
	ESOP-W5	-	-	745	1,567		
		-	-	745	1,881		
กำไรต่อหุ้นปรับลด							
กำไร (ขาดทุน) ที่เป็นของผู้ถือหุ้นสามัญ สมมติว่ามีการใช้สิทธิซื้อหุ้นสามัญ จากใบสำคัญแสดงสิทธิ							
		(783,720)	717,676	1,577,812	1,576,723	ปรับเพิ่ม	0.46

		งบการเงินเฉพาะกิจการ					
		สำหรับงวดสามเดือนสิ้นสุดวันที่ 31 มีนาคม					
		จำนวนหุ้นสามัญถัวเฉลี่ย					
		กำไร (ขาดทุน) สำหรับงวด		ถ่วงน้ำหนัก		กำไร (ขาดทุน) ต่อหุ้น	
		2563	2562	2563	2562	2563	2562
		(พันบาท)	(พันบาท)	(พันหุ้น)	(พันหุ้น)	(บาท)	(บาท)
กำไรต่อหุ้นขั้นพื้นฐาน							
กำไร (ขาดทุน) ส่วนที่เป็นของผู้ถือหุ้นของบริษัทฯ							
		(982,068)	605,886	1,577,067	1,574,842	(0.62)	0.38
ผลกระทบของหุ้นสามัญเทียบเท่าปรับลด							
	ESOP-W4	-	-	-	314		
	ESOP-W5	-	-	745	1,567		
		-	-	745	1,881		
กำไรต่อหุ้นปรับลด							
กำไร (ขาดทุน) ที่เป็นของผู้ถือหุ้นสามัญ สมมติว่ามีการใช้สิทธิซื้อหุ้นสามัญ จากใบสำคัญแสดงสิทธิ							
		(982,068)	605,886	1,577,812	1,576,723	ปรับเพิ่ม	0.38

ไม่มีการคำนวณกำไรต่อหุ้นปรับลดสำหรับใบสำคัญแสดงสิทธิสำหรับงวดสามเดือนสิ้นสุดวันที่ 31 มีนาคม 2563 เนื่องจากทำให้ขาดทุนต่อหุ้นลดลง



12. ทุนเรือนหุ้น

ในระหว่างงวดมีการจดทะเบียนเพิ่มทุนชำระแล้วจากการใช้สิทธิตามใบสำคัญแสดงสิทธิที่จะซื้อหุ้นสามัญ (ESOP-W5) ซึ่งสรุปได้ดังนี้

จำนวนใบสำคัญแสดงสิทธิที่ถูกใช้สิทธิ (หน่วย)	300,000
จำนวนหุ้นสามัญใหม่ที่จัดสรร (หุ้น)	300,000
จำนวนเงินรับจากการใช้สิทธิ (บาท)	2,571,000
วันที่จดทะเบียนเพิ่มทุน	10 มกราคม 2563
ทุนชำระแล้วหลังจดทะเบียนเพิ่มทุน	1,577,063,070 บาท



(หุ้นสามัญจำนวน 1,577,063,070 หุ้น มูลค่าหุ้นละ 1 บาท)

ณ วันที่ 31 มีนาคม 2563 บริษัทฯได้รับเงินล่วงหน้าค่าหุ้นเพิ่มทุนจากการใช้สิทธิตามใบสำคัญแสดงสิทธิที่จะซื้อหุ้นสามัญ (ESOP-W5) ซึ่งสรุปได้ดังนี้

	ESOP-W5
จำนวนใบสำคัญแสดงสิทธิที่ถูกใช้สิทธิ (หน่วย)	363,500
จำนวนหุ้นสามัญใหม่ที่จัดสรร (หุ้น)	363,500
จำนวนเงินรับจากการใช้สิทธิ (บาท)	3,115,195

บริษัทฯได้จดทะเบียนเพิ่มทุนชำระแล้วจากการใช้สิทธิดังกล่าวกับกระทรวงพาณิชย์เมื่อวันที่ 10 เมษายน 2563 โดยมีทุนชำระแล้วหลังจดทะเบียนเพิ่มทุนจำนวน 1,577,426,570 บาท (หุ้นสามัญจำนวน 1,577,426,570 หุ้น มูลค่าตราไว้หุ้นละ 1 บาท)

ณ วันที่ 31 มีนาคม 2563 และ 31 ธันวาคม 2562 บริษัทฯมียอดคงเหลือของใบสำคัญแสดงสิทธิที่จะซื้อหุ้นสามัญที่จัดสรรให้แก่กรรมการบริหารและ/หรือพนักงานของกลุ่มบริษัทที่ยังไม่ได้ใช้สิทธิเป็นจำนวน 935,000 หน่วย และ 1,298,500 หน่วย ตามลำดับ



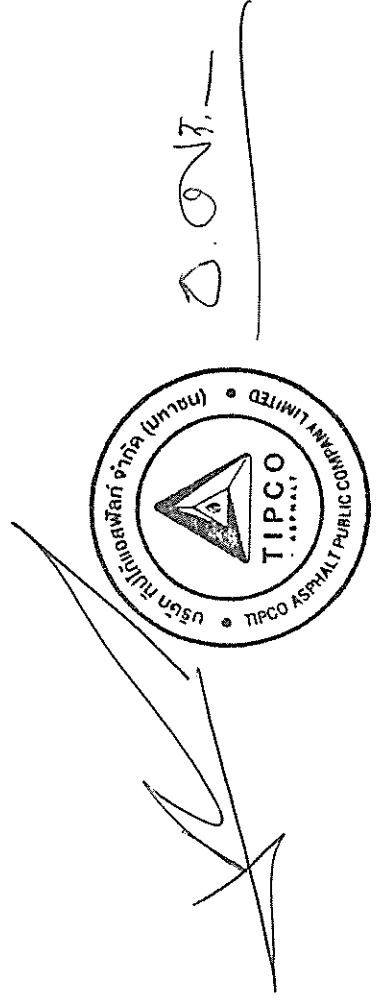
(ยังไม่ได้ตรวจสอบ แต่สอบทานแล้ว)

13. ส่วนงานดำเนินงาน

กลุ่มบริษัทดำเนินธุรกิจหลักในส่วนงานดำเนินงานเพียงส่วนงานเดียวคือการผลิตและจำหน่ายผลิตภัณฑ์ขี้โปตราเทียม โดยมีธุรกิจขนส่งทางเรือเป็นธุรกิจสนับสนุนการผลิตและจำหน่ายผลิตภัณฑ์ขี้โปตราเทียม และมีกรรมการบริหารของกลุ่มบริษัทเป็นผู้มีอำนาจตัดสินใจสูงสุดด้านการดำเนินงานของกลุ่มบริษัท ดังนั้น รายได้ กำไรจากการดำเนินงาน และสินทรัพย์ทั้งหมดที่แสดงอยู่ในงบการเงิน จึงถือเป็นการรายงานตามส่วนงานดำเนินงาน กลุ่มบริษัทจึงแสดงข้อมูลจำแนกตามส่วนงานเฉพาะส่วนงานทางภูมิศาสตร์สำหรับงวดสามเดือนสิ้นสุดวันที่ 31 มีนาคม 2563 และ 2562 ดังนี้

	ส่วนงานที่ตั้งอยู่ในประเทศ		ส่วนงานที่ตั้งอยู่ในต่างประเทศ		การตัดรายการบัญชีระหว่างกัน		งบการเงินรวม	(หน่วย: ล้านบาท)
	2563	2562	2563	2562	2563	2562		
รายได้จากภายนอก	3,535	5,817	1,576	1,274	-	-	5,111	7,091
รายได้ระหว่างส่วนงาน	1,464	1,146	742	7	(2,206)	(1,153)	-	-
รายได้ทั้งสิ้น	4,999	6,963	2,318	1,281	(2,206)	(1,153)	5,111	7,091
กำไร (ขาดทุน) จากการดำเนินงานตามส่วนงาน	(849)	715	71	11	(6)	(8)	(784)	718

กลุ่มบริษัทใช้เกณฑ์ในการกำหนดราคาระหว่างกันตามที่กล่าวไว้ในหมายเหตุประกอบงบการเงินระหว่างกาลข้อ 4



The image shows a handwritten signature in black ink over a circular stamp. The stamp contains the text 'บริษัท ทีพีซี จำกัด (มหาชน)' at the top, 'TIPCO' in the center, and 'TIPCOPUBLIC COMPANY LIMITED' at the bottom. The signature appears to be 'D. ONT...'.

14. ภาระผูกพันและหนี้สินที่อาจเกิดขึ้น

14.1 ภาระผูกพันเกี่ยวกับรายจ่ายฝ่ายทุน

กลุ่มบริษัทมีรายจ่ายฝ่ายทุนซึ่งเกี่ยวข้องกับการซื้อเครื่องจักร อุปกรณ์ และการก่อสร้างอาคารคงเหลือเป็นจำนวนเงินดังนี้

(หน่วย: ล้านบาท)

สกุลเงิน	งบการเงินรวม		งบการเงินเฉพาะกิจการ	
	31 มีนาคม 2563	31 ธันวาคม 2562	31 มีนาคม 2563	31 ธันวาคม 2562
		(ตรวจสอบแล้ว)		(ตรวจสอบแล้ว)
บาท	47	55	33	39
ริงกิตมาเลเซีย	40	48	-	-
เวียดนามดอง	12,105	12,251	-	-


14.2 ภาระผูกพันเกี่ยวกับสัญญาบริการระยะยาว

14.2.1 ณ วันที่ 31 มีนาคม 2563 กลุ่มบริษัทได้ทำสัญญาจ้างบริการต่างๆ โดยมีจำนวนเงินขั้นต่ำที่ต้องจ่ายในอนาคตในค่าบริการตามสัญญาดังกล่าว ดังนี้

(หน่วย: ล้านบาท)

จ่ายชำระภายใน	งบการเงินรวม	งบการเงินเฉพาะกิจการ
1 ปี	44	37
2 ถึง 5 ปี	26	23

14.2.2 บริษัทฯได้เข้าทำสัญญาเพื่อรับบริการด้านการบริหารและการตลาดและเพื่อรับความรู้ทางวิชาการและความช่วยเหลือทางด้านเทคนิคเกี่ยวกับการผลิตแอสฟัลท์ อิมัลชันและ โมดิไฟด์ แอสฟัลท์ กับ Colas S.A. ตามเงื่อนไขของสัญญา บริษัทฯต้องจ่ายค่าธรรมเนียมการบริหารเป็นจำนวนเงิน 145,000 ยูโรต่อปี และจ่ายค่าธรรมเนียมสำหรับความช่วยเหลือด้านเทคนิคในอัตราร้อยละ 0.75 ของยอดขายได้รวมของกลุ่มบริษัทสำหรับผลิตภัณฑ์ที่กำหนดไว้ ซึ่งในระหว่างงวดสามเดือนสิ้นสุดวันที่ 31 มีนาคม 2563 และ 2562 บริษัทฯมีค่าใช้จ่ายภายใต้สัญญาดังกล่าวเป็นจำนวนเงินประมาณ 5.1 ล้านบาท และ 14.3 ล้านบาท ตามลำดับ



(ยังไม่ได้ตรวจสอบ แต่สอบทานแล้ว)

14.3 ภาระผูกพันเกี่ยวกับสัญญาซื้อน้ำมันดิบ

บริษัทมีสัญญาจัดหาน้ำมันดิบซึ่งบริษัทจะได้รับน้ำมันดิบจำนวนประมาณ 12 ล้านบาร์เรลต่อปี

14.4 หนังสือค้ำประกันธนาคาร

กลุ่มบริษัทมีหนังสือค้ำประกันที่ออกโดยธนาคารในนามกลุ่มบริษัท ซึ่งเกี่ยวเนื่องกับภาระผูกพันทางปฏิบัติบางประการตามปกติธุรกิจคงเหลืออยู่เป็นจำนวนเงินดังนี้




(หน่วย: ล้านบาท)

สกุลเงิน	งบการเงินรวม		งบการเงินเฉพาะกิจการ	
	31 มีนาคม 2563	31 ธันวาคม 2562	31 มีนาคม 2563	31 ธันวาคม 2562
		(ตรวจสอบแล้ว)		(ตรวจสอบแล้ว)
บาท	3	3	2	2
ริงกิตมาเลเซีย	9	9	-	-
เหรียญสหรัฐอเมริกา	-	12	-	12

15. ความเสี่ยงจากอัตราแลกเปลี่ยน

กลุ่มบริษัทมียอดคงเหลือของสินทรัพย์และหนี้สินทางการเงินที่เป็นสกุลเงินตราต่างประเทศ ดังนี้

สกุลเงิน	งบการเงินรวม					
	สินทรัพย์ทางการเงิน		หนี้สินทางการเงิน		อัตราแลกเปลี่ยนเฉลี่ย	
	31 มีนาคม 2563	31 ธันวาคม 2562	31 มีนาคม 2563	31 ธันวาคม 2562	31 มีนาคม 2563	31 ธันวาคม 2562
	(ล้านบาท)	(ล้านบาท)	(ล้านบาท)	(ล้านบาท)	(บาทต่อหน่วยเงินตราต่างประเทศ)	(ล้านบาท)
		(ตรวจสอบแล้ว)		(ตรวจสอบแล้ว)		(ตรวจสอบแล้ว)
เหรียญสหรัฐอเมริกา	32	76	35	163	32.7	30.2
ยูโร	-	-	2	1	36.0	33.7
เยนญี่ปุ่น	-	-	4	7	0.3	0.3
ริงกิตมาเลเซีย	10	8	21	23	7.6	7.3

(ยังไม่ได้ตรวจสอบ แต่สอบทานแล้ว)

สกุลเงิน	งบการเงินเฉพาะกิจการ				อัตราแลกเปลี่ยนเฉลี่ย	
	สินทรัพย์ทางการเงิน		หนี้สินทางการเงิน			
	31 มีนาคม	31 ธันวาคม	31 มีนาคม	31 ธันวาคม	31 มีนาคม	31 ธันวาคม
	2563	2562	2563	2562	2563	2562
	(ล้านบาท)	(ล้านบาท)	(ล้านบาท)	(ล้านบาท)	(บาทต่อหน่วยเงินตราต่างประเทศ)	(ล้านบาท)
	(ตรวจสอบแล้ว)		(ตรวจสอบแล้ว)		(ตรวจสอบแล้ว)	
เหรียญสหรัฐอเมริกา	91	151	51	185	32.7	30.2
ยูโร	-	-	2	1	36.0	33.7
เรนมินบิ	50	50	1	-	4.6	4.3
ริงกิตมาเลเซีย	-	-	3	5	7.6	7.3
อิน โคนีเซียวเปี๋ย	-	-	26	26	0.0020	0.0022


กลุ่มบริษัทมีสัญญาซื้อขายเงินตราต่างประเทศล่วงหน้าซึ่งครบกำหนดภายในหนึ่งปีคงเหลือดังนี้

ณ วันที่ 31 มีนาคม 2563

สกุลเงิน	งบการเงินรวม		งบการเงินเฉพาะกิจการ		อัตราแลกเปลี่ยนตามสัญญาของ	
	จำนวนที่ขาย	จำนวนที่ซื้อ	จำนวนที่ขาย	จำนวนที่ซื้อ	จำนวนที่ขาย	จำนวนที่ซื้อ
	(ล้านบาท)	(ล้านบาท)	(ล้านบาท)	(ล้านบาท)	(ต่อ 1 หน่วยเงินตราต่างประเทศ)	
เหรียญสหรัฐอเมริกา	43	8	43	7	30.0 - 32.8 บาท	31.1 - 32.7 บาท
เหรียญสหรัฐอเมริกา	-	3	-	-	-	23,452 - 23,651 เวียดนามดอง
เหรียญสหรัฐอเมริกา	-	3	-	-	-	14,525 - 15,617 อิน โคนีเซียวเปี๋ย
ยูโร	-	10	-	10	-	34.9 - 35.5 บาท

ณ วันที่ 31 ธันวาคม 2562 (ตรวจสอบแล้ว)

สกุลเงิน	งบการเงินรวม		งบการเงินเฉพาะกิจการ		อัตราแลกเปลี่ยนตามสัญญาของ	
	จำนวนที่ขาย	จำนวนที่ซื้อ	จำนวนที่ขาย	จำนวนที่ซื้อ	จำนวนที่ขาย	จำนวนที่ซื้อ
	(ล้านบาท)	(ล้านบาท)	(ล้านบาท)	(ล้านบาท)	(ต่อ 1 หน่วยเงินตราต่างประเทศ)	
เหรียญสหรัฐอเมริกา	90	11	90	10	30.0 - 30.3 บาท	30.1 - 30.4 บาท
เหรียญสหรัฐอเมริกา	-	12	-	-	-	23,200 - 23,230 เวียดนามดอง
เหรียญสหรัฐอเมริกา	-	9	-	-	-	14,012 - 14,226 อิน โคนีเซียวเปี๋ย
เหรียญสหรัฐอเมริกา	-	4	-	-	-	4.1 - 4.2 ริงกิตมาเลเซีย



นอกจากนี้ กลุ่มบริษัทยังมีความเสี่ยงจากการที่มีเงินลงทุนในบริษัทย่อย การร่วมค้าและบริษัทร่วม
ในต่างประเทศ เงินให้กู้ยืมแก่บริษัทย่อยในต่างประเทศ และเงินกู้ยืมจากสถาบันการเงิน ซึ่งกลุ่มบริษัท
ไม่ได้ทำสัญญาป้องกันความเสี่ยงไว้

(Handwritten signature)

(ยังไม่ได้ตรวจสอบ แต่สอบทานแล้ว)

16. ตราสารอนุพันธ์ - สัญญาประกันความเสี่ยงราคาสินค้า

ณ วันที่ 31 มีนาคม 2563 และวันที่ 31 ธันวาคม 2562 กลุ่มบริษัทมีสัญญาป้องกันความเสี่ยงราคาสินค้า ซึ่งแสดงในงบแสดงฐานะการเงินตามมูลค่ายุติธรรมคงเหลืออยู่ดังนี้

(หน่วย: ล้านบาท)

ประเภทสัญญา	ประเภทสินค้า	งบการเงินรวม/งบการเงินเฉพาะกิจการ	
		31 มีนาคม 2563	31 ธันวาคม 2562
(ตรวจสอบแล้ว)			
สินทรัพย์ตราสารอนุพันธ์ - สัญญาประกันความเสี่ยงราคาสินค้า			
สัญญาขายล่วงหน้า (Forward contract)	น้ำมันดิบ	351	-
สัญญาขายล่วงหน้า (Forward contract)	ผลิตภัณฑ์ปิโตรเลียม	1,496	-
สัญญาซื้อล่วงหน้า (Forward contract)	น้ำมันดิบ	-	16
สัญญาซื้อล่วงหน้า (Forward contract)	ผลิตภัณฑ์ปิโตรเลียม	-	149
รวมสินทรัพย์ตราสารอนุพันธ์ - สัญญาประกันความเสี่ยงราคาสินค้า		1,847	165


หนี้สินตราสารอนุพันธ์ - สัญญาประกันความเสี่ยงราคาสินค้า


สัญญาขายล่วงหน้า (Forward contract)	น้ำมันดิบ	-	253
สัญญาขายล่วงหน้า (Forward contract)	ผลิตภัณฑ์ปิโตรเลียม	-	321
สัญญาซื้อล่วงหน้า (Forward contract)	น้ำมันดิบ	303	6
สัญญาซื้อล่วงหน้า (Forward contract)	ผลิตภัณฑ์ปิโตรเลียม	655	1
รวมหนี้สินตราสารอนุพันธ์ - สัญญาประกันความเสี่ยงราคาสินค้า		958	581


ตามนโยบายการบัญชีสำหรับการบัญชีป้องกันความเสี่ยงของกระแสเงินสด กลุ่มบริษัทบันทึกการกำไร และขาดทุนจากการเปลี่ยนแปลงในมูลค่ายุติธรรมของสัญญาขายล่วงหน้าในกำไรขาดทุนเบ็ดเสร็จอื่นสำหรับงวดสามเดือนสิ้นสุดวันที่ 31 มีนาคม 2563 และ 2562 ดังนี้

(หน่วย: ล้านบาท)

กำไร (ขาดทุน) จากการเปลี่ยนแปลงในมูลค่ายุติธรรมของสัญญาขายล่วงหน้าในกำไรขาดทุนเบ็ดเสร็จอื่น	งบการเงินรวม/งบการเงินเฉพาะกิจการ	
	2563	2562
	197	(541)







17. ความเสียหายและค่าใช้จ่ายจากเหตุการณ์เพลิงไหม้ที่บริษัทย่อย

ในระหว่างงวดสามเดือนสิ้นสุดวันที่ 31 มีนาคม 2563 บริษัทย่อยมีค่าใช้จ่ายในการดำเนินงานเพิ่มเติมสำหรับการจัดเก็บและขนส่งน้ำมันดิบ และค่าใช้จ่ายที่เกี่ยวข้องอื่นจำนวนรวมประมาณ 1.3 ล้านดอลลาร์สหรัฐฯ หรือเทียบเท่าประมาณ 42 ล้านบาท ค่าใช้จ่ายเหล่านี้บางส่วนจะเกิดขึ้นจนกระทั่งถึงเก็บน้ำมันดิบที่เสียหายจะสามารถกลับมาใช้งานได้

ฝ่ายบริหารของกลุ่มบริษัทเชื่อว่ากลุ่มบริษัทจะไม่มีผลขาดทุนอย่างเป็นสาระสำคัญจากเหตุการณ์ดังกล่าว เนื่องจากมีประกันภัยคุ้มครองความเสียหายต่อสินทรัพย์และความเสียหายจากการที่ธุรกิจหยุดชะงัก ปัจจุบันผู้บริหารของกลุ่มบริษัทอยู่ในระหว่างการเจรจาต่อรองค่าสินไหมทดแทนจากบริษัทประกัน

18. เหตุการณ์ภายหลังรอบระยะเวลารายงาน

เมื่อวันที่ 7 เมษายน 2563 ที่ประชุมสามัญผู้ถือหุ้นของบริษัทฯ มีมติอนุมัติให้จ่ายเงินปันผลสำหรับปี 2562 ในอัตราหุ้นละ 1.1 บาท รวมเงินปันผลทั้งสิ้นประมาณ 1,735 ล้านบาท บริษัทฯ ได้จ่ายเงินปันผลดังกล่าวแล้วเมื่อวันที่ 24 เมษายน 2563

19. การอนุมัติงบการเงินระหว่างกาล

งบการเงินระหว่างกาลนี้ได้รับอนุมัติให้ออกโดยกรรมการผู้มีอำนาจของบริษัทฯ เมื่อวันที่ 5 พฤษภาคม 2563

