

บริษัท ทีปโก้แอสฟัลท์ จำกัด (มหาชน) และบริษัทย่อย
รายงาน และ งบการเงินรวมระหว่างกาล
สำหรับงวดสามเดือนและเก้าเดือนสิ้นสุดวันที่ 30 กันยายน 2557



Building a better
working world

EY Office Limited
33rd Floor, Lake Rajada Office Complex
193/136-137 Rajadapisek Road
Klongtoey, Bangkok 10110
G.P.O.Box 1047, Bangkok 10501, Thailand
Tel: +66 2264 9090
Fax: +66 2264 0789-90
ey.com

บริษัท สำนักงาน อีวาย จำกัด
ชั้น 33 อาคารเลครัชดา
193/136-137 ถนนรัชดาภิเษก
คลองเตย กรุงเทพฯ 10110
ต.ป.ณ. 1047 กรุงเทพฯ 10501
โทรศัพท์: +66 2264 9090
โทรสาร: +66 2264 0789-90
ey.com

รายงานการสอบทานข้อมูลทางการเงินระหว่างกาลโดยผู้สอบบัญชีรับอนุญาต
เสนอต่อผู้ถือหุ้นของบริษัท ทิปโก้แอสฟัลท์ จำกัด (มหาชน)

ข้าพเจ้าได้สอบทานงบแสดงฐานะการเงินรวม ณ วันที่ 30 กันยายน 2557 งบกำไรขาดทุนเบ็ดเสร็จรวมสำหรับ
งวดสามเดือนและเก้าเดือนสิ้นสุดวันที่ 30 กันยายน 2557 และงบแสดงการเปลี่ยนแปลงส่วนของผู้ถือหุ้นรวม และ
งบกระแสเงินสดรวมสำหรับงวดเก้าเดือนสิ้นสุดวันเดียวกัน และหมายเหตุประกอบงบการเงินรวมแบบย่อของ
บริษัท ทิปโก้แอสฟัลท์ จำกัด (มหาชน) และบริษัทย่อยและได้สอบทานข้อมูลทางการเงินเฉพาะกิจการของ
บริษัท ทิปโก้แอสฟัลท์ จำกัด (มหาชน) ด้วยเช่นกัน ซึ่งผู้บริหารของกิจการเป็นผู้รับผิดชอบในการจัดทำและ
นำเสนอข้อมูลทางการเงินระหว่างกาลเหล่านี้ตามมาตรฐานการบัญชี ฉบับที่ 34 เรื่อง งบการเงินระหว่างกาล
ส่วนข้าพเจ้าเป็นผู้รับผิดชอบในการให้ข้อสรุปเกี่ยวกับข้อมูลทางการเงินระหว่างกาลดังกล่าวจากผลการสอบทาน
ของข้าพเจ้า

ขอบเขตการสอบทาน

ข้าพเจ้าได้ปฏิบัติตามสอบทานตามมาตรฐานงานสอบทาน รหัส 2410 เรื่อง การสอบทานข้อมูลทางการเงิน
ระหว่างกาลโดยผู้สอบบัญชีรับอนุญาตของกิจการ การสอบทานดังกล่าวประกอบด้วย การใช้วิธีการสอบตาม
บุคลากร ซึ่งส่วนใหญ่เป็นผู้รับผิดชอบด้านการเงินและบัญชีและการวิเคราะห์เปรียบเทียบและวิธีการสอบทานอื่น
การสอบทานนี้มีขอบเขตจำกัดกว่าการตรวจสอบตามมาตรฐานการสอบบัญชี ทำให้ข้าพเจ้าไม่สามารถได้ความ
เชื่อมั่นว่าจะพบเรื่องที่มีนัยสำคัญทั้งหมดซึ่งอาจพบได้จากการตรวจสอบ ดังนั้นข้าพเจ้าจึงไม่ได้แสดงความเห็น
ต่อข้อมูลทางการเงินระหว่างกาลที่สอบทาน

ข้อสรุป

ข้าพเจ้าไม่พบสิ่งที่เป็นเหตุให้เชื่อว่าข้อมูลทางการเงินระหว่างกาลดังกล่าวไม่ได้จัดทำขึ้นตามมาตรฐานการบัญชี
ฉบับที่ 34 เรื่อง งบการเงินระหว่างกาล ในสาระสำคัญจากการสอบทานของข้าพเจ้า

ศุภชัย ปัญญาวัฒน์

ผู้สอบบัญชีรับอนุญาต เลขทะเบียน 3930

บริษัท สำนักงาน อีวาย จำกัด

กรุงเทพฯ: 11 พฤศจิกายน 2557


บริษัท ทิปปโก้แอสฟัลท์ จำกัด (มหาชน) และบริษัทย่อย

งบแสดงฐานะการเงิน

(หน่วย: พันบาท)

หมายเหตุ	งบการเงินรวม		งบการเงินเฉพาะกิจการ	
	30 กันยายน 2557 (ยังไม่ได้ตรวจสอบ แต่สอบทานแล้ว)	31 ธันวาคม 2556 (ตรวจสอบแล้ว)	30 กันยายน 2557 (ยังไม่ได้ตรวจสอบ แต่สอบทานแล้ว)	31 ธันวาคม 2556 (ตรวจสอบแล้ว)
สินทรัพย์				
สินทรัพย์หมุนเวียน				
เงินสดและรายการเทียบเท่าเงินสด	447,161	495,435	90,081	89,696
ลูกหนี้การค้าและลูกหนี้อื่น	2, 3 4,522,005	3,966,573	5,071,769	3,663,367
เงินให้กู้ยืมระยะสั้นแก่กิจการที่เกี่ยวข้องกัน	3 -	-	5,544	40,621
สินค้าคงเหลือ	4 6,668,177	9,349,415	5,746,150	8,651,623
สัญญาประกันความเสียหายราคาสินค้า	18 136,010	134,594	136,010	134,594
สัญญาซื้อขายเงินตราต่างประเทศล่วงหน้า	17 7,110	1,625	7,082	1,563
สินทรัพย์หมุนเวียนอื่น	139,732	270,943	40,306	40,638
รวมสินทรัพย์หมุนเวียน	11,920,195	14,218,585	11,096,942	12,622,102
สินทรัพย์ไม่หมุนเวียน				
เงินลงทุนในบริษัทย่อย	5 -	-	3,956,033	3,829,061
เงินลงทุนในบริษัทร่วม	114,695	110,521	18,404	18,404
อสังหาริมทรัพย์เพื่อการลงทุน	199,433	199,433	100,243	100,651
ที่ดิน อาคารและอุปกรณ์	6 5,511,172	5,246,623	460,702	455,784
ค่าความนิยม	146,294	146,294	-	-
สินทรัพย์ไม่มีตัวตนอื่น - ซอฟต์แวร์คอมพิวเตอร์	25,977	21,790	24,010	21,223
สิทธิการเช่า	209,722	217,813	3,703	3,874
สินทรัพย์ภายใต้การควบคุม - สุทธิ	11 123,416	102,408	70,059	45,872
สัญญาแลกเปลี่ยนอัตราดอกเบี้ยเงินกู้ยืม	9 1,078	-	798	-
สินทรัพย์ไม่หมุนเวียนอื่น	9,328	10,052	4,481	4,931
รวมสินทรัพย์ไม่หมุนเวียน	6,341,115	6,054,934	4,638,433	4,479,800
รวมสินทรัพย์	18,261,310	20,273,519	15,735,375	17,101,902

หมายเหตุประกอบงบการเงินเป็นส่วนหนึ่งของงบการเงินระหว่างกาลนี้




บริษัท ทีบีทีเอสพี จำกัด (มหาชน) และบริษัทย่อย
งบแสดงฐานะการเงิน (ต่อ)

(หน่วย: พันบาท)

หมายเหตุ	งบการเงินรวม		งบการเงินเฉพาะกิจการ	
	30 กันยายน 2557 (ยังไม่ได้ตรวจสอบ แต่สอบทานแล้ว)	31 ธันวาคม 2556 (ตรวจสอบแล้ว)	30 กันยายน 2557 (ยังไม่ได้ตรวจสอบ แต่สอบทานแล้ว)	31 ธันวาคม 2556 (ตรวจสอบแล้ว)
หนี้สินและส่วนของผู้ถือหุ้น				
หนี้สินหมุนเวียน				
เงินกู้ยืมระยะสั้นจากสถาบันการเงิน	7,675,701	9,416,460	7,533,146	9,164,536
เจ้าหนี้การค้าและเจ้าหนี้อื่น 3, 7	1,626,782	1,611,815	1,785,602	1,682,324
เงินกู้ยืมระยะสั้นจากกิจการที่เกี่ยวข้องกัน 3	-	-	12,000	-
ส่วนของหนี้สินภายใต้สัญญาเช่าการเงินที่ถึงกำหนดชำระภายในหนึ่งปี	5,428	7,010	4,116	5,239
ส่วนของเงินกู้ยืมระยะยาวจากสถาบันการเงินที่ถึงกำหนดชำระภายในหนึ่งปี 8	761,928	688,821	345,000	352,500
ภาษีเงินได้ค้างจ่าย	76,516	13,736	61,329	1,458
สัญญาประกันความเสี่ยงราคาสินค้า 18	9,735	119,814	9,735	119,814
สัญญาซื้อขายเงินตราต่างประเทศล่วงหน้า 17	7,742	7,812	7,686	6,586
หนี้สินหมุนเวียนอื่น	22,724	228,942	12,873	28,568
รวมหนี้สินหมุนเวียน	10,186,556	12,094,410	9,771,487	11,361,025
หนี้สินไม่หมุนเวียน				
หนี้สินภายใต้สัญญาเช่าการเงิน - สุทธิจากส่วนที่ถึงกำหนดชำระภายในหนึ่งปี	6,246	8,279	4,581	7,337
เงินกู้ยืมระยะยาวจากสถาบันการเงิน - สุทธิจากส่วนที่ถึงกำหนดชำระภายในหนึ่งปี 8	2,169,490	2,179,870	510,000	772,500
เงินกู้ยืมระยะยาวจากกิจการที่เกี่ยวข้องกัน 3	7,741	7,951	-	-
สัญญาแลกเปลี่ยนอัตราดอกเบี้ยเงินกู้ยืม 9	18,848	22,250	18,848	21,111
สำรองผลประโยชน์ระยะยาวของพนักงาน	84,539	69,822	70,561	55,545
รวมหนี้สินไม่หมุนเวียน	2,286,864	2,288,172	603,990	856,493
รวมหนี้สิน	12,473,420	14,382,582	10,375,477	12,217,518

หมายเหตุประกอบงบการเงินเป็นส่วนหนึ่งของงบการเงินระหว่างกาลนี้




บริษัท ทีบีทีแอสฟัลท์ จำกัด (มหาชน) และบริษัทย่อย
งบแสดงฐานะการเงิน (ต่อ)


(หน่วย: ล้านบาท)

หมายเหตุ	งบการเงินรวม		งบการเงินเฉพาะกิจการ	
	30 กันยายน 2557 (ยังไม่ได้ตรวจสอบ แต่สอบทานแล้ว)	31 ธันวาคม 2556 (ตรวจสอบแล้ว)	30 กันยายน 2557 (ยังไม่ได้ตรวจสอบ แต่สอบทานแล้ว)	31 ธันวาคม 2556 (ตรวจสอบแล้ว)
ส่วนของผู้ถือหุ้น				
ทุนเรือนหุ้น	13			
ทุนจดทะเบียน				
หุ้นสามัญ 172,123,329 หุ้น (31 ธันวาคม 2556:				
หุ้นสามัญ 171,059,929 หุ้น) มูลค่าหุ้นละ 10 บาท	1,721,233	1,710,599	1,721,233	1,710,599
ทุนออกจำหน่ายและชำระเต็มมูลค่าแล้ว				
หุ้นสามัญ 153,233,657 หุ้น (31 ธันวาคม 2556:				
หุ้นสามัญ 152,580,868 หุ้น) มูลค่าหุ้นละ 10 บาท	1,532,337	1,525,809	1,532,337	1,525,809
ส่วนเกินมูลค่าหุ้นสามัญ	914,517	887,824	914,517	887,824
เงินรับล่วงหน้าค่าหุ้น	14	2,176	2,176	-
ส่วนของผู้มีส่วนได้เสียที่ไม่มีอำนาจควบคุมของบริษัทย่อย ที่บริษัทฯซื้อในราคาต่ำกว่ามูลค่าตามบัญชี	6,238	6,238	-	-
การเปลี่ยนแปลงส่วนได้เสียของบริษัทฯในบริษัทย่อย โดยไม่ได้สูญเสียอำนาจควบคุม	5	(308,455)	-	-
ส่วนทุนจากการจ่ายโดยใช้หุ้นเป็นเกณฑ์	14	34,094	34,094	23,255
กำไรสะสม				
จัดสรรแล้ว - ดำรงตามกฎหมาย	162,053	162,053	162,053	162,053
ยังไม่ได้จัดสรร	3,357,862	2,682,129	2,716,538	2,289,092
องค์ประกอบอื่นของผู้ถือหุ้น	(116,479)	(58,505)	(1,817)	(3,649)
รวมส่วนของผู้ถือหุ้นของบริษัทฯ	5,584,343	5,241,707	5,359,898	4,884,384
ส่วนของผู้มีส่วนได้เสียที่ไม่มีอำนาจควบคุมของบริษัทย่อย	203,547	649,230	-	-
รวมส่วนของผู้ถือหุ้น	5,787,890	5,890,937	5,359,898	4,884,384
รวมหนี้สินและส่วนของผู้ถือหุ้น	18,261,310	20,273,519	15,735,375	17,101,902

หมายเหตุประกอบงบการเงินเป็นส่วนหนึ่งของงบการเงินระหว่างกาลนี้

.....


กรรมการ




(ยังไม่ได้ตรวจสอบ แต่สอบทานแล้ว)

บริษัท ทีพีโก้แอสฟัลท์ จำกัด (มหาชน) และบริษัทย่อย
งบกำไรขาดทุนเบ็ดเสร็จ
สำหรับงวดสามเดือนสิ้นสุดวันที่ 30 กันยายน 2557

(หน่วย: พันบาท ยกเว้นกำไรต่อหุ้นขึ้นพื้นฐานแสดงเป็นบาท)

หมายเหตุ	งบการเงินรวม		งบการเงินเฉพาะกิจการ	
	2557	2556	2557	2556
รายได้				
รายได้จากการขายและบริการ	11,386,063	8,772,153	10,784,922	7,953,504
รายได้อื่น				
กำไรจากอัตราแลกเปลี่ยน	17 125,756	82,084	127,117	85,601
อื่นๆ	18,219	18,549	29,834	22,798
รวมรายได้	11,530,038	8,872,786	10,941,873	8,061,903
ค่าใช้จ่าย				
ต้นทุนขายและบริการ	11,254,071	8,164,329	10,976,700	7,577,735
กำไรจากสัญญาประกันความเสี่ยงราคาสินค้า	18 (678,092)	(88,739)	(678,092)	(88,739)
รายการปรับลดราคาทุนของสินค้าคงเหลือให้เป็นมูลค่าสุทธิที่จะได้รับ	4 141,860	203,923	206,976	224,495
	10,717,839	8,279,513	10,505,584	7,713,491
ค่าใช้จ่ายในการขาย	45,618	32,712	19,296	16,303
ค่าใช้จ่ายในการบริหาร	159,762	162,707	102,784	102,198
ค่าใช้จ่ายอื่น				
ค่าเผื่อหนี้สงสัยจะสูญ (โอนกลับบัญชี)	66,889	17,892	(795)	(537)
รวมค่าใช้จ่าย	10,990,108	8,492,824	10,626,869	7,831,455
กำไรก่อนส่วนแบ่งกำไรจากเงินลงทุนในบริษัทร่วม				
ค่าใช้จ่ายทางการเงินและค่าใช้จ่ายภาษีเงินได้	539,930	379,962	315,004	230,448
ส่วนแบ่งกำไรจากเงินลงทุนในบริษัทร่วม	1,971	3,599	-	-
กำไรก่อนค่าใช้จ่ายทางการเงินและค่าใช้จ่ายภาษีเงินได้	541,901	383,561	315,004	230,448
ค่าใช้จ่ายทางการเงิน	(52,973)	(49,332)	(34,992)	(29,803)
กำไรก่อนค่าใช้จ่ายภาษีเงินได้	488,928	334,229	280,012	200,645
ค่าใช้จ่ายภาษีเงินได้	11 (85,351)	(49,906)	(58,509)	(34,664)
กำไรสำหรับงวด	403,577	284,323	221,503	165,981
กำไรขาดทุนเบ็ดเสร็จอื่น:				
การเปลี่ยนแปลงในมูลค่ายุติธรรมของสัญญาแลกเปลี่ยน				
อัตราดอกเบี้ยเงินกู้ยืม	1,132	1,859	1,132	1,859
ผลต่างของอัตราแลกเปลี่ยนจากการแปลงค่างบการเงิน				
ที่เป็นเงินตราต่างประเทศ	(7,523)	11,032	-	-
ผลกระทบของภาษีเงินได้	11 (226)	(372)	(226)	(372)
กำไรขาดทุนเบ็ดเสร็จอื่นสำหรับงวด	(6,617)	12,519	906	1,487
กำไรขาดทุนเบ็ดเสร็จรวมสำหรับงวด	396,960	296,842	222,409	167,468

หมายเหตุประกอบงบการเงินเป็นส่วนหนึ่งของงบการเงินที่ติดมา



Signature

(ยังไม่ได้ตรวจสอบ แต่สอบทานแล้ว)

บริษัท ทีพีจีแอสฟัลท์ จำกัด (มหาชน) และบริษัทย่อย




งบกำไรขาดทุนเบ็ดเสร็จ (ต่อ)

สำหรับงวดสามเดือนสิ้นสุดวันที่ 30 กันยายน 2557

(หน่วย: พันบาท ยกเว้นกำไรต่อหุ้นขั้นพื้นฐานแสดงเป็นบาท)

หมายเหตุ	งบการเงินรวม		งบการเงินเฉพาะกิจการ	
	2557	2556	2557	2556
การแบ่งปันกำไร				
ส่วนที่เป็นของผู้ถือหุ้นของบริษัทฯ	424,525	287,673	221,503	165,981
ส่วนที่เป็นของผู้มีส่วนได้เสียที่ไม่มีอำนาจควบคุมของบริษัทฯ	(20,948)	(3,350)		
	<u>403,577</u>	<u>284,323</u>		
การแบ่งปันกำไรขาดทุนเบ็ดเสร็จรวม				
ส่วนที่เป็นของผู้ถือหุ้นของบริษัทฯ	418,826	299,118	222,409	167,468
ส่วนที่เป็นของผู้มีส่วนได้เสียที่ไม่มีอำนาจควบคุมของบริษัทฯ	(21,866)	(2,276)		
	<u>396,960</u>	<u>296,842</u>		
กำไรต่อหุ้น (บาท)	12			
กำไรต่อหุ้นขั้นพื้นฐาน				
กำไรส่วนที่เป็นของผู้ถือหุ้นของบริษัทฯ			<u>1.45</u>	<u>1.09</u>
กำไรต่อหุ้นปรับลด				
กำไรส่วนที่เป็นของผู้ถือหุ้นของบริษัทฯ			<u>1.44</u>	<u>1.09</u>

หมายเหตุประกอบงบการเงินเป็นส่วนหนึ่งของงบการเงินระหว่างกาลนี้


(ยังไม่ได้ตรวจสอบ แต่สอบทานแล้ว)

บริษัท ทีพีโก้แอสฟัลท์ จำกัด (มหาชน) และบริษัทย่อย
งบกำไรขาดทุนเบ็ดเสร็จ
สำหรับงวดเก้าเดือนสิ้นสุดวันที่ 30 กันยายน 2557

(หน่วย: พันบาท ยกเว้นกำไรต่อหุ้นขึ้นพื้นฐานแสดงเป็นบาท)

หมายเหตุ	งบการเงินรวม		งบการเงินเฉพาะกิจการ	
	2557	2556	2557	2556
รายได้				
รายได้จากการขายและบริการ	34,753,602	25,026,576	33,165,880	23,888,333
รายได้อื่น				
เงินปันผลรับจากบริษัทย่อย	-	-	136,100	16,100
เงินปันผลรับจากบริษัทร่วม	-	-	32,569	-
กำไรจากอัตราแลกเปลี่ยน	17 370,376	282,131	372,016	251,923
อื่นๆ	52,631	54,443	76,849	58,298
รวมรายได้	35,176,609	25,363,150	33,783,414	24,214,654
ค่าใช้จ่าย				
ต้นทุนขายและบริการ	33,832,056	23,653,145	33,014,017	23,141,652
กำไรจากสัญญาประกันความเสี่ยงราคาสินค้า	18 (392,019)	(235,649)	(392,019)	(235,649)
รายการปรับลดราคาทุนของสินค้าคงเหลือให้เป็นมูลค่าสุทธิที่จะได้รับ	4 163,083	204,873	228,592	230,319
	33,603,120	23,622,369	32,850,590	23,136,322
ค่าใช้จ่ายในการขาย	121,942	89,874	54,985	47,462
ค่าใช้จ่ายในการบริหาร	462,602	496,042	268,776	319,432
ค่าใช้จ่ายอื่น				
ค่าเผื่อหนี้สงสัยจะสูญ (โอนกลับบัญชี)	80,557	(1,555)	(1,984)	(3,554)
ขาดทุนจากการด้อยค่าของอุปกรณ์	5,890	-	-	-
รวมค่าใช้จ่าย	34,274,111	24,206,730	33,172,367	23,499,662
กำไรก่อนส่วนแบ่งกำไรจากเงินลงทุนในบริษัทร่วม				
ค่าใช้จ่ายทางการเงินและค่าใช้จ่ายภาษีเงินได้	902,498	1,156,420	611,047	714,992
ส่วนแบ่งกำไรจากเงินลงทุนในบริษัทร่วม	38,763	34,163	-	-
กำไรก่อนค่าใช้จ่ายทางการเงินและค่าใช้จ่ายภาษีเงินได้	941,261	1,190,583	611,047	714,992
ค่าใช้จ่ายทางการเงิน	(162,521)	(144,063)	(107,425)	(96,053)
กำไรก่อนค่าใช้จ่ายภาษีเงินได้	778,740	1,046,520	503,622	618,939
ค่าใช้จ่ายภาษีเงินได้	11 (107,917)	(147,218)	(69,846)	(101,438)
กำไรสำหรับงวด	670,823	899,302	433,776	517,501
กำไรขาดทุนเบ็ดเสร็จอื่น:				
การเปลี่ยนแปลงในมูลค่ายุติธรรมของสัญญาแลกเปลี่ยน				
อัตราดอกเบี้ยเงินกู้ยืม	2,290	1,603	2,290	1,603
ผลต่างของอัตราแลกเปลี่ยนจากการแปลงค่างบการเงินที่เป็นเงินตราต่างประเทศ	(68,272)	32,488	-	-
ขาดทุนจากการประมาณการตามหลักคณิตศาสตร์ประกันภัย	(4,814)	-	(7,913)	-
ผลกระทบของภาษีเงินได้	11 505	(321)	1,125	(321)
กำไรขาดทุนเบ็ดเสร็จอื่นสำหรับงวด	(70,291)	33,770	(4,498)	1,282
กำไรขาดทุนเบ็ดเสร็จรวมสำหรับงวด	600,532	933,072	429,278	518,783

หมายเหตุประกอบงบการเงินเป็นส่วนหนึ่งของงบการเงิน






(ยังไม่ได้ตรวจสอบ แต่สอบทานแล้ว)

บริษัท ทีปโก้แอสฟัลท์ จำกัด (มหาชน) และบริษัทย่อย
งบกำไรขาดทุนเบ็ดเสร็จ (ต่อ)
สำหรับงวดเก้าเดือนสิ้นสุดวันที่ 30 กันยายน 2557

(หน่วย: พันบาท ยกเว้นกำไรต่อหุ้นขั้นพื้นฐานแสดงเป็นบาท)

หมายเหตุ	งบการเงินรวม		งบการเงินเฉพาะกิจการ	
	2557	2556	2557	2556
การแบ่งปันกำไร				
ส่วนที่เป็นของผู้ถือหุ้นของบริษัทฯ	679,878	881,795	433,776	517,501
ส่วนที่เป็นของผู้มีส่วนได้เสียที่ไม่มีอำนาจควบคุมของบริษัทย่อย	(9,055)	17,507		
	<u>670,823</u>	<u>899,302</u>		
การแบ่งปันกำไรขาดทุนเบ็ดเสร็จรวม				
ส่วนที่เป็นของผู้ถือหุ้นของบริษัทฯ	617,759	912,541	429,278	518,783
ส่วนที่เป็นของผู้มีส่วนได้เสียที่ไม่มีอำนาจควบคุมของบริษัทย่อย	(17,227)	20,531		
	<u>600,532</u>	<u>933,072</u>		
กำไรต่อหุ้น (บาท)	12			
กำไรต่อหุ้นขั้นพื้นฐาน				
กำไรส่วนที่เป็นของผู้ถือหุ้นของบริษัทฯ	4.45	5.78	2.84	3.39
กำไรต่อหุ้นปรับลด				
กำไรส่วนที่เป็นของผู้ถือหุ้นของบริษัทฯ	4.45	5.77	2.84	3.38

หมายเหตุประกอบงบการเงินเป็นส่วนหนึ่งของงบการเงินระหว่างกาลนี้



(ยังไม่ได้ตรวจสอบ แต่ชอบตามแล้ว)

บริษัท ทีบีเอสทีเอส จำกัด (มหาชน) และบริษัทย่อย


งบแสดงการเปลี่ยนแปลงส่วนของผู้ถือหุ้น

สำหรับงวดที่สิ้นสุด ณ วันที่ 30 กันยายน 2557

(หน่วย: พันบาท)

	งบการเงินรวม													
	ส่วนของผู้ถือหุ้นของบริษัทฯ													
	งบที่ประกอบขึ้นของส่วนของผู้ถือหุ้น													
	ส่วนของผู้ถือหุ้นที่ได้โดย ที่ไม่ใช่จากควบคุม ส่วนได้เสียของบริษัทฯ	การเปลี่ยนแปลง ในบริษัทย่อย	ส่วนของผู้ถือหุ้นของบริษัทฯ	ส่วนของผู้ถือหุ้นของบริษัทฯ	ส่วนของผู้ถือหุ้นของบริษัทฯ	ส่วนของผู้ถือหุ้นของบริษัทฯ	ส่วนของผู้ถือหุ้นของบริษัทฯ	ส่วนของผู้ถือหุ้นของบริษัทฯ	ส่วนของผู้ถือหุ้นของบริษัทฯ	ส่วนของผู้ถือหุ้นของบริษัทฯ				
	ส่วนเกิน	ส่วนเกิน	ส่วนเกิน	ส่วนเกิน	ส่วนเกิน	ส่วนเกิน	ส่วนเกิน	ส่วนเกิน	ส่วนเกิน	ส่วนเกิน				
ยอดคงเหลือ ณ วันที่ 1 มกราคม 2556	1,525,481	886,112	-	6,238	12,904	13,141	140,503	2,024,808	(4,643)	(179,878)	(184,521)	4,424,666	618,026	5,042,692
ออกหุ้นตามสัญญา	328	1,712	-	-	-	-	-	-	-	-	-	2,040	-	2,040
การขาย โดยผู้ถือหุ้นเป็นเกณฑ์ (หมายเหตุ 14)	-	-	-	-	-	7,202	-	-	-	-	-	7,202	-	7,202
เงินปันผลจ่าย	-	-	-	-	-	-	-	(152,579)	-	-	-	(152,579)	-	(152,579)
เงินปันผลจ่ายแก่ผู้ถือหุ้น	-	-	-	-	-	-	-	-	-	-	-	-	-	-
กำไรขาดทุนสุทธิของบริษัทย่อย	-	-	-	-	-	-	-	881,795	1,282	29,464	30,746	912,541	20,531	(22,750)
กำไรขาดทุนสุทธิรวมสำหรับงวด	-	-	-	-	-	-	-	2,754,024	(3,361)	(150,414)	(153,775)	5,193,870	615,807	933,072
ยอดคงเหลือ ณ วันที่ 30 กันยายน 2556	1,525,809	887,824	-	6,238	12,904	20,343	140,503	2,754,024	(3,361)	(150,414)	(153,775)	5,193,870	615,807	5,809,677
ยอดคงเหลือ ณ วันที่ 1 มกราคม 2557	1,525,809	887,824	-	6,238	12,904	23,255	162,053	2,682,129	(3,649)	(54,856)	(58,505)	5,241,707	649,230	5,890,937
การเปลี่ยนแปลงส่วนได้เสียของบริษัทฯ														
ในบริษัทย่อยโดยไม่ได้ดูเชื้อ														
อำนาจควบคุม (หมายเหตุ 5)	-	-	-	-	(321,359)	-	-	-	-	-	-	(321,359)	(405,706)	(727,065)
ออกหุ้นตามสัญญาที่ทุน (หมายเหตุ 13)	6,528	26,693	-	-	-	-	-	-	-	-	-	33,221	-	33,221
เงินรับถ่วงน้ำหนักหุ้น (หมายเหตุ 14)	-	-	-	-	-	-	-	-	-	-	-	2,176	-	2,176
การขาย โดยผู้ถือหุ้นเป็นเกณฑ์ (หมายเหตุ 14)	-	-	-	-	-	10,839	-	-	-	-	-	10,839	-	10,839
เงินปันผลจ่ายแก่ผู้ถือหุ้น	-	-	-	-	-	-	-	-	-	-	-	-	-	-
ที่ไม่มีอำนาจควบคุมของบริษัทย่อย	-	-	-	-	-	-	-	675,733	1,832	(59,806)	(57,974)	617,759	(22,750)	(22,750)
กำไรขาดทุนเบ็ดเสร็จรวมสำหรับงวด	-	-	-	-	(308,455)	34,094	162,053	3,357,862	(1,817)	(114,662)	(116,479)	5,584,343	(17,227)	600,532
ยอดคงเหลือ ณ วันที่ 30 กันยายน 2557	1,532,337	914,517	-	6,238	-	34,094	162,053	3,357,862	(1,817)	(114,662)	(116,479)	5,584,343	203,547	5,787,890

หมายเหตุประกอบงบการเงินเป็นส่วนหนึ่งของงบการเงินระหว่างกลางนี้



(ยังไม่ได้ตรวจสอบ แต่ตอบตามแล้ว)

บริษัท จีบีไอเอสพีเอส จำกัด (มหาชน) และบริษัทย่อย

งบแสดงการเปลี่ยนแปลงส่วนของผู้ถือหุ้น (ต่อ)


สำหรับงวดเก้าเดือนสิ้นสุดวันที่ 30 กันยายน 2557

(หน่วย: พันบาท)

งบการเงินเฉพาะกิจการ

	งบการเงินเฉพาะกิจการ				องค์ประกอบอื่นของผู้ถือหุ้น			
	ทุนเรือนหุ้นที่ออก และชำระแล้ว	ส่วนเกิน มูลค่าหุ้นสามัญ	เงินรับล่วงหน้าค่าหุ้น	ส่วนทุนจากการจ่าย โดยให้หุ้นเป็นเกณฑ์	กำไรสะสม			
					จัดสรรแล้ว - สำรองตามกฎหมาย	ยังไม่จัดสรร	กำไรสุทธิ	
						มูลค่ารายการของ สัญญาแลกเปลี่ยน	รวมองค์ประกอบอื่น ของส่วนของผู้ถือหุ้น	
ยอดคงเหลือ ณ วันที่ 1 มกราคม 2556	1,525,481	886,112	-	13,141	140,503	2,032,967	(4,643)	4,593,561
ออกหุ้นสามัญเพิ่มทุน	328	1,712	-	-	-	-	-	2,040
การขายโดยใช้หุ้นเป็นเกณฑ์ (หมายเหตุ 14)	-	-	-	7,202	-	-	-	7,202
เงินปันผลจ่าย	-	-	-	-	-	(152,579)	-	(152,579)
กำไรเบ็ดเสร็จรวมสำหรับงวด	-	-	-	-	-	517,501	1,282	518,783
ยอดคงเหลือ ณ วันที่ 30 กันยายน 2556	1,525,809	887,824	-	20,343	140,503	2,397,889	(3,361)	4,969,007
ยอดคงเหลือ ณ วันที่ 1 มกราคม 2557	1,525,809	887,824	-	23,255	162,053	2,289,092	(3,649)	4,884,384
ออกหุ้นสามัญเพิ่มทุน (หมายเหตุ 13)	6,528	26,693	-	-	-	-	-	33,221
เงินรับล่วงหน้าค่าหุ้น (หมายเหตุ 14)	-	-	2,176	-	-	-	-	2,176
การขายโดยใช้หุ้นเป็นเกณฑ์ (หมายเหตุ 14)	-	-	-	10,839	-	-	-	10,839
กำไรเบ็ดเสร็จรวมสำหรับงวด	-	-	-	-	-	427,446	1,832	429,278
ยอดคงเหลือ ณ วันที่ 30 กันยายน 2557	1,532,337	914,517	2,176	34,094	162,053	2,716,538	(1,817)	5,359,898

หมายเหตุประกอบงบการเงินเป็นส่วนหนึ่งของงบการเงินระหว่างกาลนี้



Signature

(ยังไม่ได้ตรวจสอบ แต่สอบทานแล้ว)

บริษัท ทีพีซีแอสฟัลท์ จำกัด (มหาชน) และบริษัทย่อย


งบกระแสเงินสด

สำหรับงวดเก้าเดือนสิ้นสุดวันที่ 30 กันยายน 2557

(หน่วย: พันบาท)

	งบการเงินรวม		งบการเงินเฉพาะกิจการ	
	2557	2556	2557	2556
กระแสเงินสดจากกิจกรรมดำเนินงาน				
กำไรก่อนค่าใช้จ่ายภาษีเงินได้	778,740	1,046,520	503,622	618,939
ปรับกระทบกำไรก่อนค่าใช้จ่ายภาษีเงินได้เป็นเงินสดรับ (จ่าย) จากกิจกรรมดำเนินงาน				
ค่าเสื่อมราคาและรายการตัดจำหน่าย	355,777	332,616	53,595	56,624
ตัดจำหน่ายภาษีหัก ณ ที่จ่าย	264	-	-	-
ค่าเผื่อนี้สงฆ์จะสูญ (โอนกลับบัญชี)	80,557	(1,555)	(1,984)	(3,554)
รายการปรับลดราคาทุนของสินค้าคงเหลือให้เป็นมูลค่าสุทธิที่จะได้รับ	163,083	204,873	228,592	230,319
รายได้เงินปันผลรับจากบริษัทย่อย	-	-	(136,100)	(16,100)
รายได้เงินปันผลรับจากบริษัทร่วม	-	-	(32,569)	-
(กำไร) ขาดทุนจากอัตราแลกเปลี่ยนที่ยังไม่เกิดขึ้นจริง	56,008	(24,780)	38,477	(59,163)
กำไรจากอัตราแลกเปลี่ยนที่เกิดขึ้นแล้วจากการแก้ไขสัญญาเงินกู้ยืมระยะยาว	-	(28,989)	-	-
(กำไร) ขาดทุนจากการจำหน่ายอุปกรณ์	1,988	(15,435)	(278)	(4,962)
ขาดทุนจากการด้อยค่าของอุปกรณ์	5,890	-	-	-
ส่วนแบ่งกำไรจากเงินลงทุนในบริษัทร่วม	(38,763)	(34,163)	-	-
รายการจ่ายโดยใช้หุ้นเป็นเกณฑ์	10,839	7,202	8,867	6,371
สำรองผลประโยชน์ระยะยาวของพนักงาน	9,903	7,048	7,103	5,521
การเปลี่ยนแปลงในมูลค่ายุติธรรมของสัญญาซื้อขายเงินตราต่างประเทศล่วงหน้า	(5,555)	16,602	(4,419)	15,431
การเปลี่ยนแปลงในมูลค่ายุติธรรมของสัญญาประกันความเสี่ยงราคาสินค้า	(111,495)	(80,124)	(111,495)	(80,124)
การเปลี่ยนแปลงในมูลค่ายุติธรรมของสัญญาแลกเปลี่ยน				
อัตราดอกเบี้ยเงินกู้ยืมส่วนที่บันทึกเข้าส่วนของกำไรหรือขาดทุน	(1,749)	(2,351)	(388)	(2,351)
ค่าใช้จ่ายดอกเบี้ย	155,221	136,897	102,248	93,052
กำไรจากการดำเนินงานก่อนการเปลี่ยนแปลงในสินทรัพย์				
และหนี้สินดำเนินงาน	1,460,708	1,564,361	655,271	860,003
สินทรัพย์จากการดำเนินงาน (เพิ่มขึ้น) ลดลง				
ลูกหนี้การค้าและลูกหนี้อื่น	(602,255)	2,343,580	(1,379,624)	2,348,336
สินค้าคงเหลือ	2,518,496	497,904	2,676,881	907,013
สินทรัพย์หมุนเวียนอื่น	105,226	(111,155)	(11,970)	(29,462)
สินทรัพย์ไม่หมุนเวียนอื่น	(127)	(113)	2,259	(13,534)
หนี้สินจากการดำเนินงานเพิ่มขึ้น (ลดลง)				
เจ้าหนี้การค้าและเจ้าหนี้อื่น	(2,506)	(1,168,449)	221,706	(1,083,385)
หนี้สินหมุนเวียนอื่น	(206,659)	92,693	(16,080)	52,177
เงินสดจากกิจกรรมดำเนินงาน	3,272,883	3,218,821	2,148,443	3,041,148
จ่ายดอกเบี้ย	(154,739)	(130,116)	(106,451)	(83,528)
จ่ายภาษีเงินได้	(66,289)	(164,558)	(33,037)	(113,171)
เงินสดสุทธิจากกิจกรรมดำเนินงาน	3,051,855	2,924,147	2,008,955	2,844,449

หมายเหตุประกอบงบการเงินเป็นส่วนหนึ่งของงบการเงินและข้อมูลที่เกี่ยวข้อง



0.023.22

(ยังไม่ได้ตรวจสอบ แต่สอบทานแล้ว)

บริษัท ทีปโก้แอสฟัลท์ จำกัด (มหาชน) และบริษัทย่อย
งบกระแสเงินสด (ต่อ)
สำหรับงวดเก้าเดือนสิ้นสุดวันที่ 30 กันยายน 2557

(หน่วย: พันบาท)


	งบการเงินรวม		งบการเงินเฉพาะกิจการ	
	2557	2556	2557	2556
กระแสเงินสดจากกิจกรรมลงทุน				
เงินสตรับจากการโอนกิจการให้บริษัทย่อย	-	-	-	61,068
เงินลงทุนในบริษัทย่อย	-	-	(125,000)	-
เงินปันผลรับจากบริษัทย่อย	-	-	16,100	16,100
เงินปันผลรับจากบริษัทร่วม	32,569	-	32,569	-
เงินให้กู้ยืมระยะสั้นแก่กิจการที่เกี่ยวข้องกันลดลง	-	-	35,000	-
ซื้ออุปกรณ์	(672,079)	(608,588)	(47,326)	(39,728)
ซื้อซอฟต์แวร์คอมพิวเตอร์	(5,148)	(1,634)	(3,617)	(1,616)
เงินสตรับจากการจำหน่ายอุปกรณ์และเรือเดินทะเล	11,926	51,986	463	1,981
เงินสดสุทธิจาก (ใช้ไปใน) กิจกรรมลงทุน	(632,732)	(558,236)	(91,811)	37,805
กระแสเงินสดจากกิจกรรมจัดหาเงิน				
เงินสตรับจากผู้มีส่วนได้เสียที่ไม่มีอำนาจควบคุมของบริษัทย่อย	(727,065)	-	-	-
เงินกู้ยืมระยะสั้นจากธนาคารลดลง	(1,793,808)	(2,367,524)	(1,690,808)	(2,424,032)
เงินกู้ยืมระยะสั้นจากกิจการที่เกี่ยวข้องกันเพิ่มขึ้น	-	-	12,000	-
เงินสตรับชำระตามสัญญาเช่าการเงิน	(4,923)	(6,240)	(3,348)	(3,299)
เงินสตรับจากเงินกู้ยืมระยะยาว	595,901	380,623	-	-
เงินสตรับคืนเงินกู้ยืมระยะยาว	(519,441)	(472,407)	(270,000)	(240,791)
เงินสตรับจากการเพิ่มทุน	33,221	2,040	33,221	2,040
เงินรับล่วงหน้าค่าหุ้น	2,176	-	2,176	-
เงินปันผลจ่ายแก่ผู้ถือหุ้น	-	(151,497)	-	(151,497)
เงินปันผลจ่ายแก่ผู้มีส่วนได้เสียที่ไม่มีอำนาจควบคุมของบริษัทย่อย	(22,750)	(22,750)	-	-
เงินสดสุทธิใช้ไปในกิจกรรมจัดหาเงิน	(2,436,689)	(2,637,755)	(1,916,759)	(2,817,579)
ผลต่างของอัตราแลกเปลี่ยนจากการแปลงค่างบการเงิน ที่เป็นเงินตราต่างประเทศ	(30,708)	(17,653)	-	-
เงินสดและรายการเทียบเท่าเงินสดเพิ่มขึ้น (ลดลง) สุทธิ	(48,274)	(289,497)	385	64,675
เงินสดและรายการเทียบเท่าเงินสดต้นงวด	495,435	739,597	89,696	44,141
เงินสดและรายการเทียบเท่าเงินสดปลายงวด	447,161	450,100	90,081	108,816

ข้อมูลกระแสเงินสดเปิดเผยเพิ่มเติม

รายการที่ไม่ใช่เงินสด

รายการซื้อสินทรัพย์ตามสัญญาเช่าการเงิน	1,895	2,629	-	2,629
รายการซื้ออุปกรณ์ที่ยังไม่ได้จ่ายชำระ	-	15,521	-	-
รายการหักกลับเงินปันผลรับจากบริษัทย่อยกับบัญชีเจ้าหนี้ (หมายเหตุ 5)	-	-	120,000	-

หมายเหตุประกอบงบการเงินเป็นส่วนหนึ่งของงบการเงินระหว่างกาล



(ยังไม่ได้ตรวจสอบ แต่สอบทานแล้ว)

บริษัท ทีพีโก้แอสฟัลท์ จำกัด (มหาชน) และบริษัทย่อย

หมายเหตุประกอบงบการเงินรวมระหว่างกาล

สำหรับงวดสามเดือนและเก้าเดือนสิ้นสุดวันที่ 30 กันยายน 2557

1. ข้อมูลทั่วไป

1.1 เกณฑ์ในการจัดทำงบการเงินระหว่างกาล

งบการเงินระหว่างกาลนี้จัดทำขึ้นตามมาตรฐานการบัญชีฉบับที่ 34 (ปรับปรุง 2555) เรื่อง งบการเงินระหว่างกาลโดยบริษัทฯ เลื่อนนำเสนองบการเงินระหว่างกาลแบบย่อ อย่างไรก็ตามบริษัทฯ ได้แสดงรายการในงบแสดงฐานะการเงิน งบกำไรขาดทุนเบ็ดเสร็จ งบแสดงการเปลี่ยนแปลงส่วนของผู้ถือหุ้น และงบกระแสเงินสดในรูปแบบเช่นเดียวกับงบการเงินประจำปี

งบการเงินระหว่างกาลนี้จัดทำขึ้นเพื่อให้ข้อมูลเพิ่มเติมจากงบการเงินประจำปีที่น่าเสนอครั้งล่าสุด ดังนั้น งบการเงินระหว่างกาลจึงเน้นการให้ข้อมูลเกี่ยวกับกิจกรรม เหตุการณ์และสถานการณ์ใหม่ๆ เพื่อไม่ให้ข้อมูลที่นำเสนอซ้ำซ้อนกับข้อมูลที่ได้รายงานไปแล้ว ผู้ใช้งบการเงินควรใช้งบการเงินระหว่างกาลนี้ควบคู่ไปกับงบการเงินประจำปีล่าสุด

งบการเงินระหว่างกาลฉบับภาษาไทยเป็นงบการเงินฉบับที่บริษัทฯ ใช้เป็นทางการตามกฎหมาย งบการเงินระหว่างกาลฉบับภาษาอังกฤษแปลมาจากงบการเงินระหว่างกาลฉบับภาษาไทยนี้


1.2 เกณฑ์ในการจัดทำงบการเงินรวม

งบการเงินรวมระหว่างกาลนี้จัดทำขึ้น โดยรวมงบการเงินของบริษัท ทีพีโก้แอสฟัลท์ จำกัด (มหาชน) และบริษัทย่อยและได้จัดทำขึ้นโดยใช้หลักเกณฑ์เดียวกับงบการเงินรวมสำหรับปีสิ้นสุดวันที่ 31 ธันวาคม 2556 ยกเว้นการเปลี่ยนแปลงสัดส่วนเงินลงทุนในบริษัทย่อยสองแห่งตามที่กล่าวไว้ในหมายเหตุประกอบงบการเงินระหว่างกาลข้อ 5

1.3 มาตรฐานการบัญชีใหม่ที่มีผลบังคับใช้ในงวดบัญชีปัจจุบันและมาตรฐานการบัญชีที่จะมีผลบังคับในอนาคต

บริษัทฯ และบริษัทย่อยได้เปิดเผยมาตรฐานการบัญชี มาตรฐานการรายงานทางการเงิน การตีความมาตรฐานการบัญชีและการตีความมาตรฐานการรายงานทางการเงิน ซึ่งมีผลบังคับใช้สำหรับรอบระยะเวลาบัญชีที่เริ่มในหรือหลังวันที่ 1 มกราคม 2557 และที่จะมีผลบังคับใช้ในอนาคตไว้แล้วในหมายเหตุประกอบงบการเงินสำหรับปีสิ้นสุดวันที่ 31 ธันวาคม 2556

ฝ่ายบริหารของบริษัทฯ และบริษัทย่อยได้ประเมินแล้วเห็นว่ามาตรฐานการบัญชี มาตรฐานการรายงานทางการเงิน การตีความมาตรฐานการบัญชีและการตีความมาตรฐานการรายงานทางการเงินดังกล่าวไม่เกี่ยวข้องกับธุรกิจของบริษัทฯ และบริษัทย่อยหรือไม่มีผลกระทบอย่างมีสาระสำคัญ



อ.อ.อ.อ.อ.

(ยังไม่ได้ตรวจสอบ แต่สอบทานแล้ว)

1.4 นโยบายการบัญชีที่สำคัญ

งบการเงินรวมระหว่างกาลนี้จัดทำขึ้น โดยใช้นโยบายการบัญชีและวิธีการคำนวณเช่นเดียวกับที่ใช้ในงบการเงินรวมสำหรับปีสิ้นสุดวันที่ 31 ธันวาคม 2556

2. ลูกหนี้การค้าและลูกหนี้อื่น

	งบการเงินรวม		งบการเงินเฉพาะกิจการ	
	30 กันยายน 2557	31 ธันวาคม 2556	30 กันยายน 2557	31 ธันวาคม 2556
		(ตรวจสอบแล้ว)		(ตรวจสอบแล้ว)
ลูกหนี้การค้า - กิจการที่เกี่ยวข้องกัน (หมายเหตุ 3)				
อายุหนี้คงค้างนับจากวันที่ถึงกำหนดชำระ:				
ยังไม่ถึงกำหนดชำระ	440,302	490,525	1,796,933	1,269,351
ค้างชำระ				
ไม่เกิน 3 เดือน	48,141	21,051	598,590	279,848
3 - 6 เดือน	-	-	3,709	56,375
6 - 9 เดือน	-	58	359,249	-
9 - 12 เดือน	58	61	33,399	3,272
เกิน 12 เดือนขึ้นไป	159	176	3,996	-
รวมลูกหนี้การค้า - กิจการที่เกี่ยวข้องกัน	488,660	511,871	2,795,876	1,608,846
ลูกหนี้การค้า - กิจการที่ไม่เกี่ยวข้องกัน				
อายุหนี้คงค้างนับจากวันที่ถึงกำหนดชำระ:				
ยังไม่ถึงกำหนดชำระ	3,332,294	2,749,017	2,120,129	1,827,445
ค้างชำระ				
ไม่เกิน 3 เดือน	301,557	454,089	101,381	152,994
3 - 6 เดือน	93,462	120,295	1,173	22,959
6 - 9 เดือน	116,123	39,668	40	669
9 - 12 เดือน	190,402	6,878	62	1,824
เกิน 12 เดือนขึ้นไป	151,093	115,022	80,813	82,325
รวม	4,184,931	3,484,969	2,303,598	2,088,216
หัก: ค่าเผื่อนี้สงสัยจะสูญ	(196,848)	(115,833)	(74,049)	(76,033)
รวมลูกหนี้การค้า - กิจการที่ไม่เกี่ยวข้องกัน, สุทธิ	3,988,083	3,369,136	2,229,549	2,012,183
รวมลูกหนี้การค้า - สุทธิ	4,476,743	3,881,007	5,025,425	3,621,029
ลูกหนี้อื่น				
ลูกหนี้กิจการที่เกี่ยวข้องกัน (หมายเหตุ 3)	8,059	12,224	24,961	26,409
ลูกหนี้ตามสัญญาประกันความเสี่ยงราคาสินค้า	13,091	5,866	13,091	5,866
ลูกหนี้อื่นๆ	24,112	67,476	8,292	10,063
รวมลูกหนี้อื่น	45,262	85,566	46,344	42,338
รวมลูกหนี้การค้าและลูกหนี้อื่น - สุทธิ	4,522,005	3,966,573	5,071,769	3,663,367



(Signature)

(ยังไม่ได้ตรวจสอบ แต่สอบทานแล้ว)

3. รายการธุรกิจกับกิจการที่เกี่ยวข้องกัน

ในระหว่างงวด บริษัทฯ และบริษัทย่อยมีรายการธุรกิจที่สำคัญกับกิจการที่เกี่ยวข้องกัน รายการธุรกิจดังกล่าวเป็นไปตามเงื่อนไขทางการค้าและเกณฑ์ตามที่ตกลงกันระหว่างบริษัทฯ บริษัทย่อยและกิจการที่เกี่ยวข้องกันเหล่านั้น ซึ่งเป็นไปตามปกติธุรกิจโดยสามารถสรุปได้ดังนี้

(หน่วย: ล้านบาท)

		สำหรับงวดสามเดือนสิ้นสุดวันที่ 30 กันยายน				
		งบการเงินรวม		งบการเงินเฉพาะกิจการ		นโยบายการกำหนดราคา
		2557	2556	2557	2556	
รายการธุรกิจกับบริษัทย่อย						
(ตัดออกจากงบการเงินรวมแล้ว)						
ขายสินค้าและให้บริการ	-	-	1,764	1,210	ราคาต้นทุนบวกกำไรส่วนเพิ่ม	
ค่าเช่าและค่าบริการรับ	-	-	17	6	ราคาตามสัญญา	
ค่าความช่วยเหลือด้านเทคนิครับ	-	-	3	3	ราคาตามสัญญา	
ซื้อสินค้า	-	-	13	3	ราคาต้นทุนบวกกำไรส่วนเพิ่ม	
ค่าเช่าและค่าบริการจ่าย	-	-	489	373	ราคาตามสัญญา	
รายการธุรกิจกับบริษัทที่เกี่ยวข้องกัน						
ขายสินค้าและให้บริการ	806	948	769	913	ราคาตลาด/ราคาตามสัญญา	
ค่าเช่าและค่าบริการรับ	1	1	1	1	ราคาตามสัญญา	
ค่าเช่าและค่าบริการจ่าย	12	11	9	7	ราคาตามสัญญา	
ค่าความช่วยเหลือด้านเทคนิคจ่าย	14	11	10	6	ราคาตามสัญญา	

(หน่วย: ล้านบาท)

		สำหรับงวดเก้าเดือนสิ้นสุดวันที่ 30 กันยายน				
		งบการเงินรวม		งบการเงินเฉพาะกิจการ		นโยบายการกำหนดราคา
		2557	2556	2557	2556	
รายการธุรกิจกับบริษัทย่อย						
(ตัดออกจากงบการเงินรวมแล้ว)						
ขายสินค้าและให้บริการ	-	-	4,176	4,322	ราคาต้นทุนบวกกำไรส่วนเพิ่ม	
ค่าเช่าและค่าบริการรับ	-	-	37	19	ราคาตามสัญญา	
ค่าความช่วยเหลือด้านเทคนิครับ	-	-	9	9	ราคาตามสัญญา	
ดอกเบี้ยรับ	-	-	2	-	อัตราร้อยละ 2.8 ต่อปี	
เงินปันผลรับ	-	-	136	16		
ซื้อสินค้า	-	-	28	8	ราคาต้นทุนบวกกำไรส่วนเพิ่ม	
ค่าเช่าและค่าบริการจ่าย	-	-	1,264	1,121	ราคาตามสัญญา	
รายการธุรกิจกับบริษัทร่วม						
ดอกเบี้ยรับ	-	-	33	-		

(ยังไม่ได้ตรวจสอบ แต่สอบทานแล้ว)

(หน่วย: ล้านบาท)

	สำหรับงวดเก้าเดือนสิ้นสุดวันที่ 30 กันยายน				นโยบายการกำหนดราคา
	งบการเงินรวม		งบการเงินเฉพาะกิจการ		
	2557	2556	2557	2556	
รายการธุรกิจกับบริษัทที่เกี่ยวข้องกัน					
ขายสินค้าและให้บริการ	2,160	2,718	2,040	2,602	ราคาตลาด/ราคาตามสัญญา
ค่าเช่าและค่าบริการรับ	2	2	2	2	ราคาตามสัญญา
ค่าเช่าและค่าบริการจ่าย	31	31	24	23	ราคาตามสัญญา
ค่าความช่วยเหลือด้านเทคนิคจ่าย	39	32	25	18	ราคาตามสัญญา

ยอดคงค้างระหว่างบริษัทฯ และบริษัทย่อยและกิจการที่เกี่ยวข้องกัน ณ วันที่ 30 กันยายน 2557 และวันที่ 31 ธันวาคม 2556 มีรายละเอียดดังนี้

(หน่วย: พันบาท)

	งบการเงินรวม		งบการเงินเฉพาะกิจการ	
	30 กันยายน	31 ธันวาคม	30 กันยายน	31 ธันวาคม
	2557	2556	2557	2556
ลูกหนี้การค้าและลูกหนี้อื่น - กิจการที่เกี่ยวข้องกัน				
(หมายเหตุ 2)				
บริษัทย่อย	-	-	2,354,857	1,154,376
บริษัทที่เกี่ยวข้องกัน (มีผู้ถือหุ้นและกรรมการร่วมกัน)	496,719	524,095	465,980	480,879
รวมลูกหนี้การค้าและลูกหนี้อื่น - กิจการที่เกี่ยวข้องกัน	496,719	524,095	2,820,837	1,635,255

เงินให้กู้ยืมระยะสั้นแก่กิจการที่เกี่ยวข้องกัน


บริษัทย่อย	-	-	5,544	40,621
รวมเงินให้กู้ยืมระยะสั้นแก่กิจการที่เกี่ยวข้องกัน	-	-	5,544	40,621

เจ้าหนี้การค้าและเจ้าหนี้อื่น - กิจการที่เกี่ยวข้องกัน

(หมายเหตุ 7)				
บริษัทย่อย	-	-	555,007	449,778
บริษัทที่เกี่ยวข้องกัน (มีผู้ถือหุ้นและกรรมการร่วมกัน)	46,543	45,198	28,983	37,879
รวมเจ้าหนี้การค้าและเจ้าหนี้อื่น - กิจการที่เกี่ยวข้องกัน	46,543	45,198	583,990	487,657

เงินกู้ยืมระยะสั้นจากกิจการที่เกี่ยวข้องกัน

บริษัทย่อย	-	-	12,000	-
รวมเงินกู้ยืมระยะสั้นจากกิจการที่เกี่ยวข้องกัน	-	-	12,000	-



(Signature)

(ยังไม่ได้ตรวจสอบ แต่สอบทานแล้ว)

(หน่วย: พันบาท)

	งบการเงินรวม		งบการเงินเฉพาะกิจการ	
	30 กันยายน	31 ธันวาคม	30 กันยายน	31 ธันวาคม
	2557	2556	2557	2556
		(ตรวจสอบแล้ว)		(ตรวจสอบแล้ว)
<u>เงินกู้ยืมระยะยาวจากกิจการที่เกี่ยวข้องกัน</u>				
บริษัทที่เกี่ยวข้องกัน (ผู้ถือหุ้นของบริษัทย่อย)	7,741	7,951	-	-
รวมเงินกู้ยืมระยะยาวจากกิจการที่เกี่ยวข้องกัน	7,741	7,951	-	-

เงินให้กู้ยืมแก่กิจการที่เกี่ยวข้องกันและเงินกู้ยืมจากกิจการที่เกี่ยวข้องกัน


ยอดคงค้างของเงินให้กู้ยืมและเงินกู้ยืมระหว่างบริษัทและกิจการที่เกี่ยวข้องกัน ณ วันที่ 30 กันยายน 2557 และวันที่ 31 ธันวาคม 2556 และการเคลื่อนไหวของเงินให้กู้ยืมและเงินกู้ยืมดังกล่าวมีรายละเอียดดังนี้

(หน่วย: พันบาท)

เงินให้กู้ยืม	ลักษณะ	งบการเงินเฉพาะกิจการ				
		ยอดคงเหลือ ณ วันที่ 31 ธันวาคม 2556	เพิ่มขึ้น ระหว่างงวด	ลดลง ระหว่างงวด	ขาดทุนที่ยังไม่เกิดขึ้นจริง จากอัตราแลกเปลี่ยน	ยอดคงเหลือ ณ วันที่ 30 กันยายน 2557
	ความสัมพันธ์	2556	ระหว่างงวด	ระหว่างงวด	แลกเปลี่ยน	2557
		(ตรวจสอบแล้ว)				
บริษัท อัลฟา มารี ไทม์ จำกัด	บริษัทย่อย	35,000	-	(35,000)	-	-
บริษัท ไทยปิอูเมน จำกัด	บริษัทย่อย	-	308,000	(308,000)	-	-
Kemaman Oil Corporation Sdn Bhd	บริษัทย่อย	5,621	-	-	(77)	5,544
รวม		40,621	308,000	(343,000)	(77)	5,544

(หน่วย: พันบาท)

เงินกู้ยืม	ลักษณะ	งบการเงินเฉพาะกิจการ			
		ยอดคงเหลือ ณ วันที่ 31 ธันวาคม 2556	เพิ่มขึ้น ระหว่างงวด	ลดลง ระหว่างงวด	ยอดคงเหลือ ณ วันที่ 30 กันยายน 2557
	ความสัมพันธ์	31 ธันวาคม 2556	ระหว่างงวด	ระหว่างงวด	30 กันยายน 2557
		(ตรวจสอบแล้ว)			
บริษัท อัลฟา มารี ไทม์ จำกัด	บริษัทย่อย	-	18,000	(6,000)	12,000



Handwritten signature

(ยังไม่ได้ตรวจสอบ แต่สอบทานแล้ว)

(หน่วย: พันบาท)

เงินกู้ยืม	ลักษณะความสัมพันธ์	งบการเงินรวม		
		ผลต่างของอัตรา		
		ยอดคงเหลือ ณ วันที่ 31 ธันวาคม 2556 (ตรวจสอบแล้ว)	แลกเปลี่ยนจากการแปลง ค่างบการเงินที่เป็นเงินตราต่างประเทศ	ยอดคงเหลือ ณ วันที่ 30 กันยายน 2557
Zhenjiang Highway Materials Company	ผู้ถือหุ้นของบริษัทย่อย	7,951	(210)	7,741

คำตอบแทนกรรมการและผู้บริหาร

บริษัทฯ และบริษัทย่อยมีค่าใช้จ่ายผลประโยชน์พนักงานของกรรมการและผู้บริหารสำหรับงวดสามเดือน และเก้าเดือนสิ้นสุดวันที่ 30 กันยายน 2557 และ 2556 ดังต่อไปนี้

(หน่วย: ล้านบาท)



	สำหรับงวดสามเดือนสิ้นสุดวันที่ 30 กันยายน			
	งบการเงินรวม		งบการเงินเฉพาะกิจการ	
	2557	2556	2557	2556
ผลประโยชน์ระยะสั้น	27	25	23	21
ผลประโยชน์หลังออกจากงาน	1	1	1	1
ผลประโยชน์ที่จ่ายโดยใช้หุ้นเป็นเกณฑ์	1	2	1	2
รวม	29	28	25	24

(หน่วย: ล้านบาท)

	สำหรับงวดเก้าเดือนสิ้นสุดวันที่ 30 กันยายน			
	งบการเงินรวม		งบการเงินเฉพาะกิจการ	
	2557	2556	2557	2556
ผลประโยชน์ระยะสั้น	80	78	67	66
ผลประโยชน์หลังออกจากงาน	4	3	4	3
ผลประโยชน์ที่จ่ายโดยใช้หุ้นเป็นเกณฑ์	5	4	5	5
รวม	89	85	76	74

ภาวะค่าประกันกับกิจการที่เกี่ยวข้องกัน

บริษัทฯ และบริษัทย่อยมีภาระจากการรับประกันให้กับกิจการที่เกี่ยวข้องกันตามที่กล่าวไว้ในหมายเหตุประกอบงบการเงินระหว่างกาลข้อ 10

(ยังไม่ได้ตรวจสอบ แต่สอบทานแล้ว)

4. สินค้าคงเหลือ

รายการเปลี่ยนแปลงของบัญชีปรับลดราคาทุนของสินค้านคงเหลือให้เป็นมูลค่าสุทธิที่จะได้รับสำหรับงวด
เก้าเดือนสิ้นสุดวันที่ 30 กันยายน 2557 สรุปได้ดังนี้

	(หน่วย: พันบาท)	
	งบการเงินรวม	งบการเงินเฉพาะกิจการ
ยอดคงเหลือ ณ วันที่ 1 มกราคม 2557	11,485	3,282
รายการปรับลดราคาทุนของสินค้านคงเหลือให้เป็นมูลค่าสุทธิ ที่จะได้รับบันทึกระหว่างงวด	163,083	228,592
ผลต่างจากการแปลงค่าเงินที่เป็นเงินตราต่างประเทศ	(414)	-
ยอดคงเหลือ ณ วันที่ 30 กันยายน 2557	174,154	231,874

5. เงินลงทุนในบริษัทย่อย



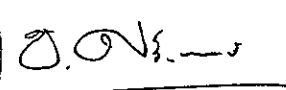
ในระหว่างไตรมาสที่สองของปี 2557 บริษัทฯ ได้ลงทุนเพิ่มในหุ้นสามัญใหม่ของบริษัท อัลฟา มาร์ไทม์
จำกัด เป็นจำนวนเงิน 125 ล้านบาท

ในระหว่างงวดเก้าเดือนสิ้นสุดวันที่ 30 กันยายน 2557 บริษัทฯ บันทึกต้นทุนการจ่ายโดยใช้หุ้นเป็นเกณฑ์
ตามใบสำคัญแสดงสิทธิที่จะซื้อหุ้นสามัญของบริษัทฯ ที่จัดสรรให้พนักงานของบริษัทย่อยเป็นราคาทุนของ
เงินลงทุนในบริษัทย่อยจำนวน 2.0 ล้านบาท (2556: 0.8 ล้านบาท)

ในระหว่างงวดเก้าเดือนสิ้นสุดวันที่ 30 กันยายน 2557 และ 2556 บริษัทฯ ได้รับเงินปันผลจากบริษัทย่อย
ดังนี้

บริษัท	(หน่วย: พันบาท)	
	เงินปันผลที่บริษัทฯ รับระหว่างงวด	
	2557	2556
บริษัท เรย์โคล แอสฟัลท์ จำกัด	16,100	16,100
บริษัท บิทูเมน มารีน จำกัด*	120,000	-
รวมเงินปันผลรับในระหว่างงวด	136,100	16,100

*บริษัท บิทูเมน มารีน จำกัด นำเงินปันผลที่ต้องจ่ายหักกลับกับหนี้ที่ค้างกับบริษัทฯ

(ยังไม่ได้ตรวจสอบ แต่สอบทานแล้ว)

Kemaman Oil Corporation Sdn Bhd (“KOC”) and Kemaman Bitumen Company Sdn Bhd (“KBC”)

ในระหว่างไตรมาสที่หนึ่งปี 2557 บริษัท บริษัท ไทยบิทูเมน จำกัด (“ไทยบิทูเมน”) และ Tasco International (Hong Kong) Limited (“TIHK”) (“กลุ่มบริษัท”) ได้ทำสัญญายุติข้อพิพาท (“Settlement Agreement”) กับกลุ่ม ARAS ซึ่งประกอบด้วย Aras Jalinan Sdn Bhd (“AJSB”) Multi Strategies Sdn Bhd (“MSSB”) และ Specialist Oils & Emultions Sdn Bhd (“SOE”) โดยสัญญาดังกล่าวระบุให้ TIHK ซื้อหุ้นทั้งหมดที่กลุ่ม ARAS ถือใน KOC และ KBC ในราคารวม 75 ล้านริงกิต โดยมีรายละเอียดดังนี้

เงินลงทุนใน KOC

ชื่อผู้ถือหุ้น	จำนวนหุ้น (ล้านหุ้น)	จำนวนเงินที่จ่าย (ล้านริงกิต)	สัดส่วนการถือหุ้น (ร้อยละ)
AJSB	31.35	40.47	20.63
MSSB	24.70	31.89	16.25
รวม	56.05	72.36	36.88



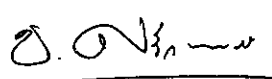
เงินลงทุนใน KBC

ชื่อผู้ถือหุ้น	จำนวนหุ้น (ล้านหุ้น)	จำนวนเงินที่จ่าย (ล้านริงกิต)	สัดส่วนการถือหุ้น (ร้อยละ)
SOE	4.43	2.64	1.40
รวม	4.43	2.64	1.40

TIHK ได้จ่ายเงินจำนวน 75 ล้านริงกิต (เทียบเท่าประมาณ 727 ล้านบาท) ให้กลุ่ม ARAS และได้รับโอนหุ้นในวันที่ 17 มีนาคม 2557

นอกจากนั้นสัญญาดังกล่าวยังระบุให้กลุ่มบริษัทและกลุ่ม ARAS ยุติข้อพิพาทระหว่างกันอย่างไม่มีเงื่อนไข และตกลงที่จะถอนหรือยุติคดีความปัจจุบัน โดยปราศจากข้อเรียกร้องค่าใช้จ่ายใดๆ และปราศจากการฟ้องร้องใดๆกันอีก

จากสัญญาดังกล่าวมีผลทำให้สัดส่วนเงินลงทุนของบริษัทฯและบริษัทย่อยใน KOC และ KBC เพิ่มขึ้นเป็นร้อยละ 100 และบริษัทฯ ได้บันทึกการเปลี่ยนแปลงในส่วนได้เสียของบริษัทฯข้างต้นจำนวน 321 ล้านบาทไว้ภายใต้รายการ “การเปลี่ยนแปลงส่วนได้เสียของบริษัทฯในบริษัทย่อยโดยไม่ได้สูญเสียอำนาจควบคุม” ในส่วนของผู้ถือหุ้นในงบการเงินรวม

(ยังไม่ได้ตรวจสอบ แต่สอบทานแล้ว)

ณ วันสิ้นรอบระยะเวลารายงาน มูลค่าเงินลงทุนของบริษัทฯใน KOC และ KBC ภายใต้วิธีราคาทุน
ในงบการเงินเฉพาะกิจการมีจำนวนสูงกว่ามูลค่าสินทรัพย์สุทธิซึ่งคำนวณตามสัดส่วนของเงินลงทุนที่
บริษัทฯถืออยู่ในบริษัทย่อยเหล่านี้ บริษัทฯไม่ได้บันทึกค่าเผื่อการด้อยค่าของเงินลงทุนไว้ในบัญชี
เนื่องจากบริษัทฯเชื่อมั่นว่าประโยชน์ที่จะได้รับในอนาคตจากการลงทุนมีมูลค่าสูงกว่ามูลค่าของเงินลงทุน


6. ที่ดิน อาคารและอุปกรณ์

รายการเปลี่ยนแปลงของบัญชีที่ดิน อาคารและอุปกรณ์สำหรับงวดเก้าเดือนสิ้นสุดวันที่ 30 กันยายน 2557
สรุปได้ดังนี้

	(หน่วย: พันบาท)	
	งบการเงินรวม	งบการเงินเฉพาะกิจการ
มูลค่าสุทธิตามบัญชี ณ วันที่ 1 มกราคม 2557	5,246,623	455,784
ซื้อเพิ่มระหว่างงวด - ราคาทุน	657,808	47,326
จำหน่าย/ตัดจำหน่ายระหว่างงวด - มูลค่าสุทธิตามบัญชี ณ วันที่		
จำหน่าย/ตัดจำหน่าย	(15,293)	(185)
ค่าเสื่อมราคาสำหรับงวด	(323,796)	(42,223)
ขาดทุนจากการด้อยค่าของอุปกรณ์	(5,890)	-
ผลต่างจากการแปลงค่างบการเงินที่เป็นเงินตราต่างประเทศ	(48,280)	-
มูลค่าสุทธิตามบัญชี ณ วันที่ 30 กันยายน 2557	5,511,172	460,702

7. เจ้าหนี้การค้าและเจ้าหนี้อื่น

	(หน่วย: พันบาท)			
	งบการเงินรวม		งบการเงินเฉพาะกิจการ	
	30 กันยายน 2557	31 ธันวาคม 2556	30 กันยายน 2557	31 ธันวาคม 2556
	(ตรวจสอบแล้ว)		(ตรวจสอบแล้ว)	
เจ้าหนี้การค้า - กิจการที่เกี่ยวข้องกัน (หมายเหตุ 3)	1,984	4,735	551,891	444,577
เจ้าหนี้การค้า - กิจการที่ไม่เกี่ยวข้องกัน	1,105,399	1,233,559	948,695	1,031,012
เจ้าหนี้กิจการที่เกี่ยวข้องกัน (หมายเหตุ 3)	44,559	40,463	32,099	43,080
เจ้าหนี้ตามสัญญาประกันความเสี่ยงราคาสินค้า	18,794	60,952	18,794	60,952
ค่าใช้จ่ายค้างจ่าย	359,268	214,271	203,114	92,299
เจ้าหนี้อื่น	96,778	57,835	31,009	10,404
รวมเจ้าหนี้การค้าและเจ้าหนี้อื่น	1,626,782	1,611,815	1,785,602	1,682,324



Handwritten signature

(ยังไม่ได้ตรวจสอบ แต่สอบทานแล้ว)

8. เงินกู้ยืมระยะยาว

การเปลี่ยนแปลงของบัญชีเงินกู้ยืมระยะยาวสำหรับงวดเก้าเดือนสิ้นสุดวันที่ 30 กันยายน 2557 มีรายละเอียดดังนี้

	(หน่วย: พันบาท)	
	งบการเงินรวม	งบการเงินเฉพาะกิจการ
ยอดคงเหลือ ณ วันที่ 1 มกราคม 2557	2,868,691	1,125,000
กู้เพิ่มในระหว่างงวด	595,901	-
จ่ายคืนเงินกู้	(519,441)	(270,000)
กำไรจากอัตราแลกเปลี่ยนที่ยังไม่เกิดขึ้นจริง	(1,479)	-
ผลต่างจากการแปลงค่าบการเงินที่เป็นเงินตราต่างประเทศ	(12,254)	-
ยอดคงเหลือ ณ วันที่ 30 กันยายน 2557	2,931,418	855,000
หัก: ส่วนที่ถึงกำหนดชำระภายในหนึ่งปี	(761,928)	(345,000)
เงินกู้ยืมระยะยาว - สุทธิจากส่วนที่ถึงกำหนดชำระภายในหนึ่งปี	2,169,490	510,000




เงินกู้ยืมระยะยาวของบริษัทย่อย

ในเดือนกันยายน 2557 บริษัท ไทยบิโฑเมน จำกัด (“ไทยบิโฑเมน”) ได้รับความช่วยเหลือจากธนาคารพาณิชย์ในประเทศแห่งหนึ่ง จำนวน 400 ล้านบาท เพื่อให้ Tasco International (Hong Kong) Limited นำไปใช้ในการซื้อหุ้นของ KOC และ KBC เงินกู้ยืมดังกล่าวมีอัตราดอกเบี้ยคงที่ในอัตราร้อยละ 4.40 ต่อปี และมีกำหนดชำระคืนเป็นรายไตรมาส โดยเริ่มตั้งแต่เดือนพฤศจิกายน 2557

ภายใต้สัญญาเงินกู้ยืมนี้ ไทยบิโฑเมนต้องปฏิบัติตามเงื่อนไขบางประการ เช่น การขอหนังสือค้ำประกันจากบริษัทฯ การดำรงอัตราส่วนทางการเงิน การห้ามก่อให้เกิดภาระผูกพันแก่ทรัพย์สิน การดำรงสัดส่วนของผู้ถือหุ้น เป็นต้น

เงื่อนไขของสัญญาเงินกู้

บริษัทฯ และบริษัทย่อยต้องปฏิบัติตามเงื่อนไขภายใต้สัญญาเงินกู้ยืมระยะยาวเช่นเดียวกับที่ได้เปิดเผยไว้ในงบการเงินรวมสำหรับปีสิ้นสุดวันที่ 31 ธันวาคม 2556 ยกเว้นการเปลี่ยนแปลงเงื่อนไขของการดำรงอัตราส่วนทางการเงินของบริษัทฯ บางประการ และการเพิ่มเงื่อนไขของเงินกู้ยืมของ ไทยบิโฑเมน ตามที่กล่าวไว้ข้างต้น

(ยังไม่ได้ตรวจสอบ แต่สอบทานแล้ว)

9. สัญญาแลกเปลี่ยนอัตราดอกเบี้ยเงินกู้ยืม

บริษัทฯ และบริษัทย่อยแห่งหนึ่ง ได้ทำสัญญาแลกเปลี่ยนอัตราดอกเบี้ยเงินกู้ยืมจากอัตราดอกเบี้ยลอยตัว ตามที่ระบุในสัญญาเงินกู้ยืมเป็นอัตราดอกเบี้ยคงที่ โดยมีรายละเอียดดังนี้

ผู้ทำสัญญา	สัญญาเริ่ม	อัตราดอกเบี้ย		มูลค่าคงเหลือตามสัญญา	
		คงที่ตามสัญญา	สัญญาสิ้นสุด	30 กันยายน	31 ธันวาคม
		(ร้อยละ)		2557	2556
					(ตรวจสอบแล้ว)
สำหรับเงินกู้ยืมระยะสั้น					
บริษัทฯ	กันยายน 2557	1.20	ธันวาคม 2560	10 ล้านดอลลาร์สหรัฐ	-
บริษัทฯ	กันยายน 2557	1.26	ธันวาคม 2560	10 ล้านดอลลาร์สหรัฐ	-
บริษัทฯ	กันยายน 2557	1.25	ธันวาคม 2560	5 ล้านดอลลาร์สหรัฐ	-
สำหรับเงินกู้ยืมระยะยาว					
บริษัทฯ	พฤษภาคม 2552	4.365	พฤศจิกายน 2558	300 ล้านบาท	480 ล้านบาท
บริษัทฯ	พฤษภาคม 2555	5.21	มีนาคม 2561	555 ล้านบาท	645 ล้านบาท
KBC	ธันวาคม 2556	0.54	สิงหาคม 2559	7 ล้านดอลลาร์สหรัฐ	9 ล้านดอลลาร์สหรัฐ
KBC	ธันวาคม 2556	0.93	เมษายน 2561	15 ล้านดอลลาร์สหรัฐ	20 ล้านดอลลาร์สหรัฐ

10. วงเงินสินเชื่อ

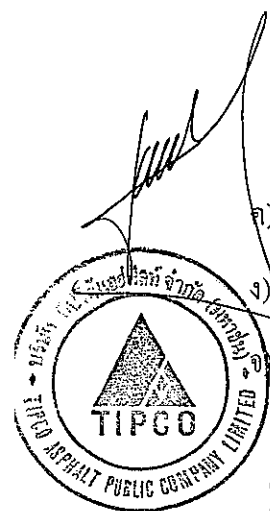
วงเงินสินเชื่อที่บริษัทฯ และบริษัทย่อย ได้รับจากสถาบันการเงินมีหลักประกันดังต่อไปนี้

- ก) การค้ำประกันโดยบริษัทฯ บริษัทย่อยของบริษัทฯ และผู้ถือหุ้นของบริษัทย่อย
- ข) การจำนำ/ จำนองสินทรัพย์ของบริษัทย่อย โดย ณ วันที่ 30 กันยายน 2557 และวันที่ 31 ธันวาคม 2556 สินทรัพย์ดังกล่าวมีมูลค่าสุทธิตามบัญชีสรุปได้ดังนี้

(หน่วย: ล้านบาท)

	งบการเงินรวม	
	30 กันยายน 2557	31 ธันวาคม 2556
		(ตรวจสอบแล้ว)
สิทธิการเช่า - สุทธิ	179	201
ที่ดิน อาคาร และอุปกรณ์ - สุทธิ	3,998	3,524

- ค) การมีข้อจำกัดว่าบริษัทฯ และบริษัทย่อยจะไม่ก่อให้เกิดภาระผูกพันต่อทรัพย์สิน
- ง) หนังสือให้การสนับสนุนทางการเงินซึ่งบริษัทฯ และบริษัทย่อยได้ออกให้แก่ธนาคารต่างๆ บริษัทฯ ยินยอมให้บริษัทย่อยร่วมใช้วงเงินสินเชื่อของบริษัทฯ โดยบริษัทฯ ต้องลงนามรับผิดชอบต่อธนาคารในฐานะลูกหนี้ร่วมในการใช้สินเชื่อของบริษัทย่อยในแต่ละคราว



(Signature)

(ยังไม่ได้ตรวจสอบ แต่สอบทานแล้ว)

11. ภาษีเงินได้

ค่าใช้จ่ายภาษีเงินได้สำหรับงวดสามเดือนและเก้าเดือนสิ้นสุดวันที่ 30 กันยายน 2557 และ 2556 สรุปได้ดังนี้

(หน่วย: พันบาท)


สำหรับงวดสามเดือนสิ้นสุดวันที่ 30 กันยายน

	งบการเงินรวม		งบการเงินเฉพาะกิจการ	
	2557	2556	2557	2556
ภาษีเงินได้ปัจจุบัน:				
ภาษีเงินได้นิติบุคคลระหว่างกาล	(79,712)	(70,148)	(62,036)	(60,677)
ภาษีเงินได้รอการตัดบัญชี:				
ภาษีเงินได้รอการตัดบัญชีจากการเกิดผล				
แตกต่างชั่วคราวและการกลับรายการ				
ผลแตกต่างชั่วคราว	(7,637)	22,877	3,527	26,013
บันทึก (ใช้ประโยชน์) ขาดทุนทางภาษียกมา	1,998	(2,635)	-	-
ค่าใช้จ่ายภาษีเงินได้ที่แสดงอยู่ในงบกำไรขาดทุนเบ็ดเสร็จ	(85,351)	(49,906)	(58,509)	(34,664)

(หน่วย: พันบาท)

สำหรับงวดเก้าเดือนสิ้นสุดวันที่ 30 กันยายน

	งบการเงินรวม		งบการเงินเฉพาะกิจการ	
	2557	2556	2557	2556
ภาษีเงินได้ปัจจุบัน:				
ภาษีเงินได้นิติบุคคลระหว่างกาล	(128,420)	(170,487)	(92,909)	(134,849)
ภาษีเงินได้รอการตัดบัญชี:				
ภาษีเงินได้รอการตัดบัญชีจากการเกิดผล				
แตกต่างชั่วคราวและการกลับรายการผล				
แตกต่างชั่วคราว	13,886	24,256	23,063	33,411
บันทึก (ใช้ประโยชน์) ขาดทุนทางภาษียกมา	6,617	(987)	-	-
ค่าใช้จ่ายภาษีเงินได้ที่แสดงอยู่ในงบกำไรขาดทุนเบ็ดเสร็จ	(107,917)	(147,218)	(69,846)	(101,438)



Signature

(ยังไม่ได้ตรวจสอบ แต่สอบทานแล้ว)

จำนวนภาษีเงินได้ที่เกี่ยวข้องกับส่วนประกอบแต่ละส่วนของกำไรขาดทุนเบ็ดเสร็จอื่นสำหรับงวดสามเดือนและเก้าเดือนสิ้นสุดวันที่ 30 กันยายน 2557 และ 2556 สรุปได้ดังนี้

(หน่วย: พันบาท)

สำหรับงวดสามเดือนสิ้นสุดวันที่ 30 กันยายน			
งบการเงินรวม		งบการเงินเฉพาะกิจการ	
2557	2556	2557	2556
ภาษีเงินได้รอการตัดบัญชีที่เกี่ยวข้องกับการเปลี่ยนแปลง ในมูลค่ายุติธรรมของสัญญาแลกเปลี่ยนอัตราดอกเบี้ย เงินกู้ยืม			
(226)	(372)	(226)	(372)

(หน่วย: พันบาท)

สำหรับงวดเก้าเดือนสิ้นสุดวันที่ 30 กันยายน			
งบการเงินรวม		งบการเงินเฉพาะกิจการ	
2557	2556	2557	2556
ภาษีเงินได้รอการตัดบัญชีที่เกี่ยวข้องกับการเปลี่ยนแปลง ในมูลค่ายุติธรรมของสัญญาแลกเปลี่ยนอัตราดอกเบี้ย เงินกู้ยืม			
(458)	(321)	(458)	(321)
ภาษีเงินได้รอการตัดบัญชีที่เกี่ยวข้องกับขาดทุนจากการ ประมาณการตามหลักคณิตศาสตร์ประกันภัย			
963	-	1,583	-
505	(321)	1,125	(321)

ในเดือนกรกฎาคม 2557 บริษัท อัลฟา มาร์ไทม์ จำกัด (“บริษัทย่อย”) ได้รับสิทธิพิเศษทางภาษีจากคณะกรรมการส่งเสริมการลงทุน สิทธิพิเศษรวมถึงการได้รับยกเว้นภาษีเงินได้นิติบุคคลสำหรับกำไรที่ได้จากการประกอบกิจการที่ได้รับการส่งเสริมเป็นระยะเวลา 8 ปี นับแต่วันที่เริ่มมีรายได้จากการประกอบกิจการ

12. กำไรต่อหุ้น

กำไรต่อหุ้นขั้นพื้นฐานคำนวณโดยหารกำไรสำหรับงวดที่เป็นของผู้ถือหุ้นของบริษัทฯ (ไม่รวมกำไรขาดทุนเบ็ดเสร็จอื่น) ด้วยจำนวนถัวเฉลี่ยถ่วงน้ำหนักของหุ้นสามัญที่ออกอยู่ในระหว่างงวด

กำไรต่อหุ้นปรับลดคำนวณโดยหารกำไรสำหรับงวดที่เป็นของผู้ถือหุ้นของบริษัทฯ (ไม่รวมกำไรขาดทุนเบ็ดเสร็จอื่น) ด้วยผลรวมของจำนวนหุ้นสามัญถัวเฉลี่ยถ่วงน้ำหนักที่ออกอยู่ในระหว่างงวดกับจำนวนถัวเฉลี่ยถ่วงน้ำหนักของหุ้นสามัญที่บริษัทฯอาจต้องออกเพื่อแปลงหุ้นสามัญเทียบเท่าให้เป็นหุ้นสามัญ โดยสมมติว่าได้มีการแปลงเป็นหุ้นสามัญ ณ วันต้นงวดหรือ ณ วันออกหุ้นสามัญเทียบเท่า โดยไม่พิจารณาระยะเวลาของการใช้สิทธิ อย่างไรก็ตาม ไม่มีการนำไปสำคัญแสดงสิทธิที่จะซื้อหุ้นสามัญที่ราคาใช้สิทธิร่วมกับมูลค่ายุติธรรมคงเหลือต่อหน่วยของใบสำคัญแสดงสิทธิที่จะซื้อหุ้นสามัญมีราคาสูงกว่าราคาตลาดถัวเฉลี่ยสำหรับงวดดังกล่าวรวมคำนวณกำไรต่อหุ้นปรับลดสำหรับงวดสามเดือนและเก้าเดือนสิ้นสุดวันที่ 30 กันยายน 2557 และ 2556

ช.อนรรักษ์




(ยังไม่ได้ตรวจสอบ แต่สอบทานแล้ว)

กำไรต่อหุ้นขั้นพื้นฐานและกำไรต่อหุ้นปรับลดแสดงการคำนวณได้ดังนี้

	งบการเงินรวม					
	สำหรับงวดสามเดือนสิ้นสุดวันที่ 30 กันยายน					
	กำไรสำหรับงวด		จำนวนหุ้นสามัญถัวเฉลี่ยถ่วงน้ำหนัก		กำไรต่อหุ้น	
2557	2556	2557	2556	2557	2556	
(พันบาท)	(พันบาท)	(พันหุ้น)	(พันหุ้น)	(บาท)	(บาท)	
กำไรต่อหุ้นขั้นพื้นฐาน						
กำไรส่วนที่เป็นของผู้ถือหุ้นของบริษัทฯ	424,525	287,673	153,278	152,581	2.77	1.89
ผลกระทบของหุ้นสามัญเทียบเท่าปรับลด						
ใบสำคัญแสดงสิทธิที่จะซื้อหุ้นสามัญที่ออกให้แก่						
กรรมการบริหารและพนักงานของบริษัทฯ						
ESOP-W2	-	-	178	130		
ESOP-W3	-	-	-	63		
	-	-	178	193		
กำไรต่อหุ้นปรับลด						
กำไรที่เป็นของผู้ถือหุ้นสามัญสมมติว่ามีการใช้						
สิทธิซื้อหุ้นสามัญจากใบสำคัญแสดงสิทธิ	424,525	287,673	153,456	152,774	2.77	1.88

	งบการเงินเฉพาะกิจการ					
	สำหรับงวดสามเดือนสิ้นสุดวันที่ 30 กันยายน					
	กำไรสำหรับงวด		จำนวนหุ้นสามัญถัวเฉลี่ยถ่วงน้ำหนัก		กำไรต่อหุ้น	
2557	2556	2557	2556	2557	2556	
(พันบาท)	(พันบาท)	(พันหุ้น)	(พันหุ้น)	(บาท)	(บาท)	
กำไรต่อหุ้นขั้นพื้นฐาน						
กำไรส่วนที่เป็นของผู้ถือหุ้นของบริษัทฯ	221,503	165,981	153,278	152,581	1.45	1.09
ผลกระทบของหุ้นสามัญเทียบเท่าปรับลด						
ใบสำคัญแสดงสิทธิที่จะซื้อหุ้นสามัญที่ออกให้แก่						
กรรมการบริหารและพนักงานของบริษัทฯ						
ESOP-W2	-	-	178	130		
ESOP-W3	-	-	-	63		
	-	-	178	193		
กำไรต่อหุ้นปรับลด						
กำไรที่เป็นของผู้ถือหุ้นสามัญสมมติว่ามีการใช้						
สิทธิซื้อหุ้นสามัญจากใบสำคัญแสดงสิทธิ	221,503	165,981	153,456	152,774	1.44	1.09



Handwritten signature

(ยังไม่ได้ตรวจสอบ แต่สอบทานแล้ว)

งบการเงินรวม


สำหรับงวดเก้าเดือนสิ้นสุดวันที่ 30 กันยายน

	งบการเงินรวม		จำนวนหุ้นสามัญถัวเฉลี่ย		กำไรต่อหุ้น	
	2557	2556	2557	2556	2557	2556
	(พันบาท)	(พันบาท)	(พันหุ้น)	(พันหุ้น)	(บาท)	(บาท)
กำไรต่อหุ้นขั้นพื้นฐาน						
กำไรส่วนที่เป็นของผู้ถือหุ้นของบริษัทฯ	679,878	881,795	152,813	152,560	4.45	5.78
ผลกระทบของหุ้นสามัญเทียบเท่าปรับลด						
ใบสำคัญแสดงสิทธิที่จะซื้อหุ้นสามัญที่ออกให้แก่						
กรรมการบริหารและพนักงานของบริษัทฯ						
ESOP-W1	-	-	-	25		
ESOP-W2	-	-	93	254		
ESOP-W3	-	-	-	112		
	-	-	93	391		
กำไรต่อหุ้นปรับลด						
กำไรที่เป็นของผู้ถือหุ้นสามัญสมมติว่ามีการใช้						
สิทธิซื้อหุ้นสามัญจากใบสำคัญแสดงสิทธิ	679,878	881,795	152,906	152,951	4.45	5.77

งบการเงินเฉพาะกิจการ

สำหรับงวดเก้าเดือนสิ้นสุดวันที่ 30 กันยายน

	งบการเงินเฉพาะกิจการ		จำนวนหุ้นสามัญถัวเฉลี่ย		กำไรต่อหุ้น	
	2557	2556	2557	2556	2557	2556
	(พันบาท)	(พันบาท)	(พันหุ้น)	(พันหุ้น)	(บาท)	(บาท)
กำไรต่อหุ้นขั้นพื้นฐาน						
กำไรส่วนที่เป็นของผู้ถือหุ้นของบริษัทฯ	433,776	517,501	152,813	152,560	2.84	3.39
ผลกระทบของหุ้นสามัญเทียบเท่าปรับลด						
ใบสำคัญแสดงสิทธิที่จะซื้อหุ้นสามัญที่ออกให้แก่						
กรรมการบริหารและพนักงานของบริษัทฯ						
ESOP-W1	-	-	-	25		
ESOP-W2	-	-	93	254		
ESOP-W3	-	-	-	112		
	-	-	93	391		
กำไรต่อหุ้นปรับลด						
กำไรที่เป็นของผู้ถือหุ้นสามัญสมมติว่ามีการใช้						
สิทธิซื้อหุ้นสามัญจากใบสำคัญแสดงสิทธิ	433,776	517,501	152,906	152,951	2.84	3.38



Handwritten signature

(ยังไม่ได้ตรวจสอบ แต่สอบทานแล้ว)

13. ทุนเรือนหุ้น

เมื่อวันที่ 4 เมษายน 2557 ที่ประชุมสามัญผู้ถือหุ้นของบริษัทฯ ได้มีมติอนุมัติ ดังต่อไปนี้

การลดทุนจดทะเบียน

ลดทุนจดทะเบียนของบริษัทฯเป็นจำนวนเงิน 1,366,000 บาท จากทุนจดทะเบียนเดิมจำนวน 1,710,599,290 บาท (หุ้นสามัญ 171,059,929 หุ้น มูลค่าหุ้นละ 10 บาท) เป็นทุนจดทะเบียนใหม่จำนวน 1,709,233,290 บาท (หุ้นสามัญ 170,923,329 หุ้น มูลค่าหุ้นละ 10 บาท) โดยการลดหุ้นสามัญจำนวน 136,600 หุ้น มูลค่าหุ้นละ 10 บาท ที่เหลือจากการออกใบสำคัญแสดงสิทธิที่จะซื้อหุ้นสามัญของบริษัทฯเพื่อจัดสรรให้แก่กรรมการบริหาร และ/หรือพนักงานของบริษัทฯและบริษัทย่อยงวดที่ 1 ถึงงวดที่ 3 (ESOP-W1 , ESOP-W2 และ ESOP-W3)

บริษัทฯได้จดทะเบียนลดทุนจดทะเบียนดังกล่าวแล้วเมื่อวันที่ 17 เมษายน 2557


การเพิ่มทุนจดทะเบียน

- 1) เพิ่มทุนจดทะเบียนของบริษัทฯเป็นจำนวนเงิน 12,000,000 บาท จากทุนจดทะเบียนเดิมจำนวน 1,709,233,290 บาท (หุ้นสามัญ 170,923,329 หุ้น มูลค่าหุ้นละ 10 บาท) เป็นทุนจดทะเบียนใหม่จำนวน 1,721,233,290 บาท (หุ้นสามัญ 172,123,329 หุ้น มูลค่าหุ้นละ 10 บาท) โดยการออกหุ้นสามัญใหม่จำนวน 1,200,000 หุ้น มูลค่าหุ้นละ 10 บาท
- 2) จัดสรรหุ้นสามัญเพิ่มทุนจำนวน 1,200,000 หุ้นข้างต้นเพื่อรองรับการใช้สิทธิของ ESOP-W4 (หมายเหตุ 14)

บริษัทฯได้จดทะเบียนเพิ่มทุนจดทะเบียนดังกล่าวแล้วเมื่อวันที่ 18 เมษายน 2557

ในระหว่างงวดมีการใช้สิทธิตาม TASCO-W3, ESOP-W1 และ ESOP-W2 ซึ่งสรุปได้ดังนี้

	ไตรมาส 2 ปี 2557	ไตรมาส 3 ปี 2557
จำนวนใบสำคัญแสดงสิทธิที่ถูกใช้สิทธิ (หน่วย)	589	652,200
จำนวนหุ้นสามัญใหม่ที่จัดสรร (หุ้น)	589	652,200
จำนวนเงินรับจากการใช้สิทธิ (บาท)	40,293	33,180,112
วันที่จดทะเบียนเพิ่มทุน	6 พฤษภาคม 2557	9 กรกฎาคม 2557
ทุนชำระแล้วหลังจดทะเบียนเพิ่มทุน	1,525,814,570 บาท (152,581,457 หุ้น มูลค่า หุ้นละ 10 บาท)	1,532,336,570 บาท (153,233,657 หุ้น มูลค่า หุ้นละ 10 บาท)



(ยังไม่ได้ตรวจสอบ แต่สอบทานแล้ว)

14. ใบสำคัญแสดงสิทธิที่จะซื้อหุ้นสามัญของบริษัทฯที่จัดสรรให้แก่กรรมการบริหารและ/หรือพนักงานของบริษัทฯและบริษัทย่อย (ESOP)

ที่ประชุมสามัญผู้ถือหุ้นของบริษัทฯได้มีมติอนุมัติให้ออกใบสำคัญแสดงสิทธิที่จะซื้อหุ้นสามัญของบริษัทฯเพื่อจัดสรรให้แก่กรรมการบริหารและ/หรือพนักงานของบริษัทฯและบริษัทย่อยโดยไม่คิดมูลค่า จำนวน 1,200,000 หน่วยต่อครั้งของการออกใบสำคัญแสดงสิทธิ ดังนี้

	<u>ESOP-W1</u>	<u>ESOP-W2</u>	<u>ESOP-W3</u>	<u>ESOP-W4</u>
วันที่ประชุมสามัญผู้ถือหุ้น	5 เมษายน 2554	27 เมษายน 2555	5 เมษายน 2556	4 เมษายน 2557
ราคาใช้สิทธิ (บาทต่อหุ้น)	62.19	49.13	53.06	49.41
วันที่ออกใบสำคัญแสดงสิทธิ	18 เมษายน 2554	18 พฤษภาคม 2555	30 เมษายน 2556	30 พฤษภาคม 2557
จำนวนใบสำคัญแสดงสิทธิที่ได้รับการจัดสรร (หน่วย)	1,088,100	1,128,700	1,182,600	1,178,300
จำนวนใบสำคัญแสดงสิทธิที่ไม่ได้รับการจัดสรร (หน่วย)	111,900	71,300	17,400	21,700
วันที่เริ่มใช้สิทธิหลังจากออกใบสำคัญแสดงสิทธิ	สิ้นปีที่ 2	สิ้นปีที่ 2	สิ้นปีที่ 3	สิ้นปีที่ 3
อายุของใบสำคัญแสดงสิทธิ นับจากวันที่ออกใบสำคัญแสดงสิทธิ	5 ปี	5 ปี	5 ปี	5 ปี

ใบสำคัญแสดงสิทธิดังกล่าวสามารถใช้สิทธิซื้อหุ้นสามัญได้ 1 หุ้น ในราคาใช้สิทธิตามที่ระบุข้างต้น โดยราคาใช้สิทธิข้างต้นอาจเปลี่ยนแปลงในภายหลังตามเงื่อนไขการปรับสิทธิ นอกจากนั้นผู้ใช้สิทธิจะต้องมีสภาพเป็นกรรมการบริหารและ/หรือพนักงานของบริษัทฯหรือบริษัทย่อยในวันใช้สิทธิ

สำหรับใบสำคัญแสดงสิทธิที่ไม่ได้จัดสรรข้างต้น บริษัทฯจะดำเนินการยกเลิกใบสำคัญแสดงสิทธิส่วนที่เหลือดังกล่าวต่อไป


ณ วันที่ 30 กันยายน 2557 บริษัทฯได้รับเงินล่วงหน้าค่าหุ้นเพิ่มทุนจากการใช้สิทธิตามใบสำคัญแสดงสิทธิจะซื้อหุ้นสามัญดังนี้

	<u>ESOP-W2</u>
จำนวนใบสำคัญแสดงสิทธิที่ถูกใช้สิทธิ (หน่วย)	44,300
จำนวนหุ้นสามัญใหม่ที่จัดสรร (หุ้น)	44,300
จำนวนเงินรับจากการใช้สิทธิ (บาท)	2,176,459

บริษัทฯได้จดทะเบียนเพิ่มทุนจากการใช้สิทธิดังกล่าวกับกระทรวงพาณิชย์เมื่อวันที่ 13 ตุลาคม 2557

ณ วันที่ 30 กันยายน 2557 บริษัทฯคงเหลือใบสำคัญแสดงสิทธิที่ยังไม่ได้มีการใช้สิทธิดังนี้

	<u>ESOP-W1</u>	<u>ESOP-W2</u>	<u>ESOP-W3</u>	<u>ESOP-W4</u>
จำนวนใบสำคัญแสดงสิทธิที่ยังไม่ได้มีการใช้สิทธิคงเหลือ	753,300	329,100	1,111,100	1,178,300



Signature


(ยังไม่ได้ตรวจสอบ แต่สอบทานแล้ว)

15. ส่วนงานดำเนินงาน

บริษัทฯ และบริษัทย่อยดำเนินธุรกิจหลักในส่วนงานดำเนินงานเดี่ยวคือการผลิตและจำหน่ายผลิตภัณฑ์ยางมะตอยและน้ำมันปีโตรเลียม โดยมีธุรกิจขนส่งทางเรือเป็นธุรกิจสนับสนุนการผลิตและจำหน่ายผลิตภัณฑ์ยางมะตอยและน้ำมันปีโตรเลียม และมีกรรมการบริหารของกลุ่มบริษัทเป็นผู้มีอำนาจตัดสินใจสูงสุดด้านการดำเนินงานของบริษัทฯ และบริษัทย่อย ดังนั้น รายได้ กำไรจากการดำเนินงาน และสินทรัพย์ทั้งหมดที่แสดงอยู่ในงบการเงิน จึงถือเป็นงบการเงินตามส่วนงานดำเนินงานดำเนินงาน บริษัทฯ และบริษัทย่อยจึงแสดงข้อมูลจำแนกตามส่วนงานเฉพาะส่วนงานทางภูมิศาสตร์ดังนี้

	สำหรับงวดสามเดือนสิ้นสุดวันที่ 30 กันยายน				(หน่วย: ล้านบาท)			
	ส่วนงานที่ตั้งอยู่ในประเทศ	ส่วนงานที่ตั้งอยู่ในต่างประเทศ	การตัดรายการบัญชีระหว่างกัน	งบการเงินรวม				
รายได้จากภายนอก	2,557	2,556	2,557	2,556	2,557	2,556		
รายได้ระหว่างส่วนงาน	9,643	7,338	1,743	1,435	-	11,386	8,773	
รายได้ทั้งสิ้น	1,464	910	261	197	(1,725)	(1,107)	-	
	11,107	8,248	2,004	1,632	(1,725)	(1,107)	11,386	8,773
กำไรจากการดำเนินงานตามส่วนงาน	371	247	54	25	-	16	425	288

	สำหรับงวดเก้าเดือนสิ้นสุดวันที่ 30 กันยายน				(หน่วย: ล้านบาท)			
	ส่วนงานที่ตั้งอยู่ในประเทศ	ส่วนงานที่ตั้งอยู่ในต่างประเทศ	การตัดรายการบัญชีระหว่างกัน	งบการเงินรวม				
รายได้จากภายนอก	2,557	2,556	2,557	2,556	2,557	2,556		
รายได้ระหว่างส่วนงาน	30,877	21,422	3,877	3,605	-	34,754	25,027	
รายได้ทั้งสิ้น	3,278	3,448	702	597	(3,980)	(4,045)	-	
	34,155	24,870	4,579	4,202	(3,980)	(4,045)	34,754	25,027
กำไรจากการดำเนินงานตามส่วนงาน	522	745	157	112	1	25	680	882



บริษัทฯ และบริษัทย่อยใช้เกณฑ์ในการกำหนดราคาระหว่างกันตามที่กล่าวไว้ในหมายเหตุประกอบงบการเงินข้อ 3

(ยังไม่ได้ตรวจสอบ แต่สอบทานแล้ว)

16. ภาระผูกพันและหนี้สินที่อาจเกิดขึ้น

16.1 ภาระผูกพันเกี่ยวกับรายจ่ายฝ่ายทุน

บริษัทฯ และบริษัทย่อยมีรายจ่ายฝ่ายทุนซึ่งเกี่ยวข้องกับการซื้อที่ดิน เครื่องจักร อุปกรณ์ ซอฟต์แวร์ คอมพิวเตอร์และเรือเดินทะเล คงเหลือเป็นจำนวนเงินดังนี้

(หน่วย: ล้านบาท)

สกุลเงิน	งบการเงินรวม		งบการเงินเฉพาะกิจการ	
	30 กันยายน 2557	31 ธันวาคม 2556 (ตรวจสอบแล้ว)	30 กันยายน 2557	31 ธันวาคม 2556 (ตรวจสอบแล้ว)
บาท	3	6	3	1
ริงกิต	67	87	-	-
เหรียญสหรัฐอเมริกา	-	6	-	-

16.2 ภาระผูกพันเกี่ยวกับสัญญาเช่าดำเนินงาน

บริษัทฯ และบริษัทย่อยได้ทำสัญญาเช่าที่เกี่ยวข้องกับการเช่าอาคารและโกดัง การเช่ารถ รวมทั้งสัญญาจ้างบริการต่างๆ


บริษัทฯ และบริษัทย่อยมีภาระผูกพันในการจ่ายค่าเช่าและค่าบริการตามสัญญาดังกล่าวดังนี้

	งบการเงินรวม				งบการเงินเฉพาะกิจการ	
	ล้านบาท		ล้านบาท		ล้านบาท	
	30 กันยายน 2557	31 ธันวาคม 2556 (ตรวจสอบแล้ว)	30 กันยายน 2557	31 ธันวาคม 2556 (ตรวจสอบแล้ว)	30 กันยายน 2557	31 ธันวาคม 2556 (ตรวจสอบแล้ว)
จ่ายชำระภายใน						
1 ปี	32	32	1	1	30	34
2 ถึง 5 ปี	9	28	-	-	8	26

16.3 ภาระผูกพันเกี่ยวกับสัญญาให้บริการระยะยาว

สัญญาเพื่อรับบริการด้านการบริหารและการตลาดและเพื่อรับความรู้ทางวิชาการและความช่วยเหลือทางด้านเทคนิคเกี่ยวกับการผลิต แอสฟัลท์ อิมัลชันและ โมดิไฟด์ แอสฟัลท์ กับ Colas S.A.

ผู้ทำสัญญา	อายุสัญญา	วันสิ้นสุดสัญญา	ค่าธรรมเนียมตามสัญญา
บริษัทฯ	5 ปี	31 ธันวาคม 2560	ค่าธรรมเนียมการบริหาร 145,000 ยูโรต่อปี และค่าธรรมเนียมสำหรับความช่วยเหลือด้านเทคนิคในอัตราร้อยละ 0.75 ของยอดขายได้ตามงบการเงินรวมของบริษัทฯ สำหรับผลิตภัณฑ์ที่กำหนด
บริษัทย่อยแห่งหนึ่ง	5 ปี	30 กันยายน 2560	ไม่ต่ำกว่า 8 ล้านบาทต่อปี



(ยังไม่ได้ตรวจสอบ แต่สอบทานแล้ว)

16.4 ภาระผูกพันเกี่ยวกับสัญญาซื้อน้ำมันดิบ

ในระหว่างงวด บริษัทฯ ได้ทำสัญญาเพื่อซื้อน้ำมันดิบจำนวน 30 ล้านบาร์เรล กับบริษัทแห่งหนึ่งในประเทศเวเนซุเอลา สัญญาดังกล่าวมีระยะเวลา 4 ปี ซึ่งจะครบกำหนดในเดือนธันวาคม 2560

16.5 หนังสือค้ำประกันธนาคาร

บริษัทฯ และบริษัทย่อยมีหนังสือค้ำประกันที่ออกโดยธนาคารในนามบริษัทฯ และบริษัทย่อย ซึ่งเกี่ยวเนื่องกับภาระผูกพันทางปฏิบัติบางประการตามปกติธุรกิจคงเหลืออยู่เป็นจำนวนเงินดังนี้



(หน่วย: ล้านบาท)

สกุลเงิน	งบการเงินรวม		งบการเงินเฉพาะกิจการ	
	30 กันยายน 2557	31 ธันวาคม 2556	30 กันยายน 2557	31 ธันวาคม 2556
		(ตรวจสอบแล้ว)		(ตรวจสอบแล้ว)
บาท	3	3	2	2
ริงกิต	5	5	-	-
เรนมินบิ	5	5	5	5

17. ความเสี่ยงจากอัตราแลกเปลี่ยน

บริษัทฯ และบริษัทย่อยมียอดคงเหลือของสินทรัพย์และหนี้สินทางการเงินที่เป็นสกุลเงินตราต่างประเทศ ดังนี้

สกุลเงิน	งบการเงินรวม				อัตราแลกเปลี่ยนเฉลี่ย	
	สินทรัพย์ทางการเงิน		หนี้สินทางการเงิน		30 กันยายน	31 ธันวาคม
	30 กันยายน	31 ธันวาคม	30 กันยายน	31 ธันวาคม	30 กันยายน	31 ธันวาคม
	2557	2556	2557	2556	2557	2556
	(ล้านบาท)	(ล้านบาท)	(ล้านบาท)	(ล้านบาท)	(บาทต่อหน่วยเงินตราต่างประเทศ)	
	(ตรวจสอบแล้ว)		(ตรวจสอบแล้ว)			
เหรียญสหรัฐอเมริกา	56	45	273	309	32.4	32.8
ริงกิต	15	-	3	-	9.9	10.0
เยน	-	-	22	7	0.3	0.3
เวียดนามดอง	4	7	-	-	0.0015	0.0016
อิน โคนีเซียร์เปีย	5	3	-	-	0.0027	0.0027

(ยังไม่ได้ตรวจสอบ แต่สอบทานแล้ว)

สกุลเงิน	งบการเงินเฉพาะกิจการ					
	สินทรัพย์ทางการเงิน		หนี้สินทางการเงิน		อัตราแลกเปลี่ยนเฉลี่ย	
	30 กันยายน	31 ธันวาคม	30 กันยายน	31 ธันวาคม	30 กันยายน	31 ธันวาคม
	2557	2556	2557	2556	2557	2556
	(ล้านบาท)	(ล้านบาท)	(ล้านบาท)	(ล้านบาท)	(บาทต่อหน่วยเงินตราต่างประเทศ)	
	(ตรวจสอบแล้ว)		(ตรวจสอบแล้ว)			
เหรียญสหรัฐอเมริกา	114	77	263	303	32.4	32.8
ริงกิต	-	-	2	2	9.9	10.0

บริษัทฯ และบริษัทย่อยมีสัญญาซื้อขายเงินตราต่างประเทศล่วงหน้าซึ่งครบกำหนดภายในหนึ่งปีคงเหลือ ดังนี้


ณ วันที่ 30 กันยายน 2557

สกุลเงิน	งบการเงินรวม		งบการเงินเฉพาะกิจการ		อัตราแลกเปลี่ยนตามสัญญาของ	
	จำนวน	จำนวน	จำนวน	จำนวน	จำนวน	จำนวน
	ที่ขาย	ที่ซื้อ	ที่ขาย	ที่ซื้อ	ที่ขาย	ที่ซื้อ
	(ล้านบาท)	(ล้านบาท)	(ล้านบาท)	(ล้านบาท)		
เหรียญสหรัฐอเมริกา	37	33	36	33	32.0 - 32.8 บาทต่อ	32.0 - 32.7 บาทต่อ
					1 เหรียญ	1 เหรียญ
					สหรัฐอเมริกา	สหรัฐอเมริกา

ณ วันที่ 31 ธันวาคม 2556 (ตรวจสอบแล้ว)

สกุลเงิน	งบการเงินรวม		งบการเงินเฉพาะกิจการ		อัตราแลกเปลี่ยนตามสัญญาของ	
	จำนวน	จำนวน	จำนวน	จำนวน	จำนวน	จำนวน
	ที่ขาย	ที่ซื้อ	ที่ขาย	ที่ซื้อ	ที่ขาย	ที่ซื้อ
	(ล้านบาท)	(ล้านบาท)	(ล้านบาท)	(ล้านบาท)		
เหรียญสหรัฐอเมริกา	14	6	12	6	31.4 - 32.9 บาทต่อ	31.7 - 32.8 บาทต่อ
					1 เหรียญ	1 เหรียญ
					สหรัฐอเมริกา	สหรัฐอเมริกา

นอกจากนี้ บริษัทฯ และบริษัทย่อยยังมีความเสี่ยงจากการที่มีเงินกู้ยืมจากสถาบันการเงิน เงินลงทุนในบริษัทย่อยและบริษัทร่วมในต่างประเทศ ซึ่งบริษัทฯ และบริษัทย่อยไม่ได้ทำสัญญาป้องกันความเสี่ยงไว้



(ยังไม่ได้ตรวจสอบ แต่สอบทานแล้ว)

18. ความเสี่ยงจากความผันผวนของราคาวัตถุดิบและสินค้า

บริษัทฯ มีความเสี่ยงจากความผันผวนของราคาวัตถุดิบและสินค้า ในการบริหารความเสี่ยงดังกล่าว บริษัทฯ ใช้สัญญาซื้อ/ขายวัตถุดิบและสินค้าสำเร็จรูปล่วงหน้าและสัญญาสิทธิเลือกซื้อ/ขายวัตถุดิบและสินค้าสำเร็จรูปล่วงหน้าเพื่อป้องกันความผันผวนของราคาสินค้าดังกล่าว

ณ วันที่ 30 กันยายน 2557 และวันที่ 31 ธันวาคม 2556 บริษัทฯ มีสัญญาประกันความเสี่ยงราคาสินค้า ซึ่งแสดงในงบแสดงฐานะการเงินตามมูลค่ายุติธรรมคงเหลืออยู่ดังนี้

(หน่วย: ล้านบาท)

	งบการเงินรวม/งบการเงินเฉพาะกิจการ	
	30 กันยายน 2557	31 ธันวาคม 2556
		(ตรวจสอบแล้ว)
<u>สัญญาที่แสดงเป็นสินทรัพย์</u>		
สัญญาขายวัตถุดิบล่วงหน้า	132	-
Four - ways collar option เพื่อซื้อวัตถุดิบล่วงหน้า	4	135
รวมสัญญาประกันความเสี่ยงราคาสินค้าที่แสดงเป็นสินทรัพย์	136	135
<u>สัญญาที่แสดงเป็นหนี้สิน</u>		
สัญญาขายวัตถุดิบล่วงหน้า	-	9
สัญญาขายสินค้าสำเร็จรูปล่วงหน้า	-	111
Four - ways collar option เพื่อซื้อวัตถุดิบล่วงหน้า	10	-
รวมสัญญาประกันความเสี่ยงราคาสินค้าที่แสดงเป็นหนี้สิน	10	120

19. การอนุมัติงบการเงินระหว่างกาล

งบการเงินระหว่างกาลนี้ได้รับอนุมัติให้ออกโดยกรรมการผู้มีอำนาจของบริษัทฯ เมื่อวันที่ 11 พฤศจิกายน 2557

