

บริษัท ทีปโก้แอสฟัลท์ จำกัด (มหาชน) และบริษัทย่อย
รายงาน และ งบการเงินรวมระหว่างกาล
สำหรับงวดสามเดือนและเก้าเดือนสิ้นสุดวันที่ 30 กันยายน 2556



Building a better
working world

Ernst & Young Office Limited
33rd Floor, Lake Rajada Office Complex
193/136-137 Rajadapisek Road
Klongtoey, Bangkok 10110
G.P.O.Box 1047, Bangkok 10501, Thailand
Tel: +66 2264 0777
Fax: +66 2264 0789-90
ey.com

บริษัท สำนักงาน เอ็นส์ แอนด์ ยัง จำกัด
ชั้น 33 อาคารเลครัชดา
193/136-137 ถนนรัชดาภิเษก
คลองเตย กรุงเทพฯ 10110
ต.ป.ณ. 1047 กรุงเทพฯ 10501
โทรศัพท์: +66 2264 0777
โทรสาร: +66 2264 0789-90
ey.com

รายงานการสอบทานข้อมูลทางการเงินระหว่างกาลโดยผู้สอบบัญชีรับอนุญาต

เสนอต่อผู้ถือหุ้นของบริษัท ทิปโก้แอสฟัลท์ จำกัด (มหาชน)

ข้าพเจ้าได้สอบทานงบแสดงฐานะการเงินรวม ณ วันที่ 30 กันยายน 2556 งบกำไรขาดทุนเบ็ดเสร็จรวม สำหรับงวดสามเดือนและเก้าเดือนสิ้นสุดวันที่ 30 กันยายน 2556 และงบแสดงการเปลี่ยนแปลงส่วนของผู้ถือหุ้นรวม และงบกระแสเงินสดรวมสำหรับงวดเก้าเดือนสิ้นสุดวันเดียวกัน และหมายเหตุประกอบงบการเงินรวมแบบย่อของบริษัท ทิปโก้แอสฟัลท์ จำกัด (มหาชน) และบริษัทย่อยและได้สอบทานข้อมูลทางการเงินเฉพาะกิจการของบริษัท ทิปโก้แอสฟัลท์ จำกัด (มหาชน) ด้วยเช่นกัน ซึ่งผู้บริหารของกิจการเป็นผู้รับผิดชอบในการจัดทำและนำเสนอข้อมูลทางการเงินระหว่างกาลเหล่านี้ตามมาตรฐานการบัญชี ฉบับที่ 34 เรื่อง งบการเงินระหว่างกาล ส่วนข้าพเจ้าเป็นผู้รับผิดชอบในการให้ข้อสรุปเกี่ยวกับข้อมูลทางการเงินระหว่างกาลดังกล่าวจากผลการสอบทานของข้าพเจ้า

ขอบเขตการสอบทาน

ข้าพเจ้าได้ปฏิบัติตามสอบทานตามมาตรฐานงานสอบทาน รหัส 2410 เรื่อง การสอบทานข้อมูลทางการเงินระหว่างกาลโดยผู้สอบบัญชีรับอนุญาตของกิจการ การสอบทานดังกล่าวประกอบด้วย การใช้วิธีการสอบถามบุคลากร ซึ่งส่วนใหญ่เป็นผู้รับผิดชอบด้านการเงินและบัญชีและการวิเคราะห์เปรียบเทียบและวิธีการสอบทานอื่น การสอบทานนี้มีขอบเขตจำกัดกว่าการตรวจสอบตามมาตรฐานการสอบบัญชี ทำให้ข้าพเจ้าไม่สามารถได้ความเชื่อมั่นว่าจะพบเรื่องที่มีนัยสำคัญทั้งหมดซึ่งอาจพบได้จากการตรวจสอบ ดังนั้นข้าพเจ้าจึงไม่ได้แสดงความเห็นต่อข้อมูลทางการเงินระหว่างกาลที่สอบทาน

ข้อสรุป

ข้าพเจ้าไม่พบสิ่งที่เป็นเหตุให้เชื่อว่าข้อมูลทางการเงินระหว่างกาลดังกล่าวไม่ได้จัดทำขึ้นตามมาตรฐานการบัญชี ฉบับที่ 34 เรื่อง งบการเงินระหว่างกาล ในสาระสำคัญจากการสอบทานของข้าพเจ้า



Building a better
working world

เรื่องอื่น

งบแสดงฐานะการเงินรวมของบริษัท ทีปโก้แอสฟัลท์ จำกัด (มหาชน) และบริษัทย่อย และงบแสดงฐานะการเงินเฉพาะกิจการของบริษัท ทีปโก้แอสฟัลท์ จำกัด (มหาชน) ณ วันที่ 31 ธันวาคม 2555 ที่แสดงเป็นข้อมูลเปรียบเทียบตรวจสอบโดยผู้สอบบัญชีอื่นในสำนักงานเดียวกันกับข้าพเจ้า ซึ่งแสดงความเห็นอย่างไม่มีเงื่อนไขและให้ข้อสังเกตการเกี่ยวกับการเปลี่ยนแปลงนโยบายการบัญชีตามรายงานลงวันที่ 11 กุมภาพันธ์ 2556 งบกำไรขาดทุนเบ็ดเสร็จรวม สำหรับงวดสามเดือนและเก้าเดือนสิ้นสุดวันที่ 30 กันยายน 2555 และงบแสดงการเปลี่ยนแปลงส่วนของผู้ถือหุ้นรวม และงบกระแสเงินสดรวม สำหรับงวดเก้าเดือนสิ้นสุดวันเดียวกันของบริษัท ทีปโก้แอสฟัลท์ จำกัด (มหาชน) และบริษัทย่อย และงบการเงินเฉพาะกิจการของบริษัท ทีปโก้แอสฟัลท์ จำกัด (มหาชน) (ก่อนปรับปรุงใหม่) สอบทานโดยผู้สอบบัญชีอื่นดังกล่าวข้างต้น ซึ่งให้ข้อสรุปว่าไม่พบสิ่งที่เป็นเหตุให้เชื่อว่าข้อมูลทางการเงินระหว่างกาลดังกล่าวไม่ได้จัดทำขึ้นตามมาตรฐานการบัญชี ฉบับที่ 34 เรื่อง งบการเงินระหว่างกาลในสาระสำคัญตามรายงานลงวันที่ 8 พฤศจิกายน 2555

ศุภชัย ปัญญาวัฒน์

ผู้สอบบัญชีรับอนุญาต เลขทะเบียน 3930

บริษัท สำนักงาน เอ็นส์ท แอนด์ ยัง จำกัด

กรุงเทพฯ: 11 พฤศจิกายน 2556

บริษัท ทีปโก้แอสฟัลท์ จำกัด (มหาชน) และบริษัทย่อย


งบแสดงฐานะการเงิน

ณ วันที่ 30 กันยายน 2556

(หน่วย: พันบาท)

หมายเหตุ	งบการเงินรวม		งบการเงินเฉพาะกิจการ	
	30 กันยายน 2556 (ยังไม่ได้ตรวจสอบ แต่สอบทานแล้ว)	31 ธันวาคม 2555 (ตรวจสอบแล้ว)	30 กันยายน 2556 (ยังไม่ได้ตรวจสอบ แต่สอบทานแล้ว)	31 ธันวาคม 2555 (ตรวจสอบแล้ว)
สินทรัพย์				
สินทรัพย์หมุนเวียน				
เงินสดและรายการเทียบเท่าเงินสด	450,100	739,597	108,816	44,141
ลูกหนี้การค้าและลูกหนี้อื่น	2, 3 3,050,585	5,347,921	3,119,262	5,442,063
เงินให้กู้ยืมระยะสั้นแก่กิจการที่เกี่ยวข้องกัน	3 -	-	40,424	40,244
สินค้าคงเหลือ	4 6,345,586	7,048,483	5,300,754	6,443,284
สัญญาประกันความเสี่ยงราคาสินค้า	18 121,549	27,359	121,549	27,359
สัญญาซื้อขายเงินตราต่างประเทศล่วงหน้า	17 8,988	7,801	8,987	6,650
สินทรัพย์หมุนเวียนอื่น	185,122	104,971	61,686	35,456
รวมสินทรัพย์หมุนเวียน	10,161,930	13,276,132	8,761,478	12,039,197
สินทรัพย์รอการขาย - เรือเดินทะเล	-	45,424	-	-
สินทรัพย์ไม่หมุนเวียน				
เงินลงทุนในบริษัทย่อย	5 -	-	3,828,403	3,827,571
เงินลงทุนในบริษัทร่วม	96,183	60,649	18,404	18,404
อสังหาริมทรัพย์เพื่อการลงทุน	199,433	199,433	100,789	101,198
ที่ดิน อาคารและอุปกรณ์	6 4,943,894	4,595,801	446,128	490,570
ค่าความนิยม	146,294	146,294	-	-
สินทรัพย์ไม่มีตัวตนอื่น - ซอฟต์แวร์คอมพิวเตอร์	19,314	19,973	18,721	17,982
สิทธิการเช่า	209,634	207,872	3,931	4,102
สินทรัพย์ภาษีเงินได้รอการตัดบัญชี - สุทธิ	10 130,109	106,846	77,867	44,777
สินทรัพย์ไม่หมุนเวียนอื่น	10,516	11,331	5,028	5,381
รวมสินทรัพย์ไม่หมุนเวียน	5,755,377	5,348,199	4,499,271	4,509,985
รวมสินทรัพย์	15,917,307	18,669,755	13,260,749	16,549,182

หมายเหตุประกอบงบการเงินเป็นส่วนหนึ่งของงบการเงินนี้



บริษัท ทีพีโก้แอสฟัลท์ จำกัด (มหาชน) และบริษัทย่อย


งบแสดงฐานะการเงิน (ต่อ)

ณ วันที่ 30 กันยายน 2556

(หน่วย: ล้านบาท)

หมายเหตุ	งบการเงินรวม		งบการเงินเฉพาะกิจการ	
	30 กันยายน 2556	31 ธันวาคม 2555	30 กันยายน 2556	31 ธันวาคม 2555
	(ยังไม่ได้ตรวจสอบ แต่สอบทานแล้ว)	(ตรวจสอบแล้ว)	(ยังไม่ได้ตรวจสอบ แต่สอบทานแล้ว)	(ตรวจสอบแล้ว)
หนี้สินและส่วนของผู้ถือหุ้น				
หนี้สินหมุนเวียน				
เงินกู้ยืมระยะสั้นจากสถาบันการเงิน	5,831,468	8,236,834	5,693,094	8,158,510
เจ้าหนี้การค้าและเจ้าหนี้อื่น	3, 7 1,057,480	2,202,837	1,147,688	2,212,017
ส่วนของหนี้สินภายใต้สัญญาเช่าการเงินที่ถึงกำหนดชำระภายในหนึ่งปี	8,636	8,596	5,400	4,618
ส่วนของเงินกู้ยืมระยะยาวที่ถึงกำหนดชำระภายในหนึ่งปี	8 654,336	596,304	330,000	322,383
ภาษีเงินได้ค้างจ่าย	71,827	69,329	60,179	38,502
สัญญาประกันความเสี่ยงราคาสินค้า	18 26,775	12,709	26,775	12,709
สัญญาซื้อขายเงินตราต่างประเทศล่วงหน้า	17 18,291	503	18,261	492
หนี้สินหมุนเวียนอื่น	118,025	26,040	68,402	16,777
รวมหนี้สินหมุนเวียน	7,786,838	11,153,152	7,349,799	10,766,008
หนี้สินไม่หมุนเวียน				
หนี้สินภายใต้สัญญาเช่าการเงิน - สุทธิจากส่วนที่ถึงกำหนดชำระภายในหนึ่งปี	9,705	13,416	8,557	9,938
เงินกู้ยืมระยะยาว - สุทธิจากส่วนที่ถึงกำหนดชำระภายในหนึ่งปี	8 2,218,765	2,371,819	855,000	1,103,408
สัญญาแลกเปลี่ยนอัตราดอกเบี้ยเงินกู้ยืม	8 16,043	19,445	16,043	19,445
สำรองผลประโยชน์ระยะยาวของพนักงาน	76,279	69,231	62,343	56,822
รวมหนี้สินไม่หมุนเวียน	2,320,792	2,473,911	941,943	1,189,613
รวมหนี้สิน	10,107,630	13,627,063	8,291,742	11,955,621

หมายเหตุประกอบงบการเงินเป็นส่วนหนึ่งของงบการเงินนี้



บริษัท ทีพีโก้แอสฟัลท์ จำกัด (มหาชน) และบริษัทย่อย


งบแสดงฐานะการเงิน (ต่อ)


ณ วันที่ 30 กันยายน 2556

(หน่วย: พันบาท)

หมายเหตุ	งบการเงินรวม		งบการเงินเฉพาะกิจการ	
	30 กันยายน 2556	31 ธันวาคม 2555	30 กันยายน 2556	31 ธันวาคม 2555
	(ยังไม่ได้ตรวจสอบ แต่สอบทานแล้ว)	(ตรวจสอบแล้ว)	(ยังไม่ได้ตรวจสอบ แต่สอบทานแล้ว)	(ตรวจสอบแล้ว)
ส่วนของผู้ถือหุ้น				
ทุนเรือนหุ้น	12			
ทุนจดทะเบียน				
หุ้นสามัญ 171,059,929 หุ้น (31 ธันวาคม 2555:				
หุ้นสามัญ 170,043,729 หุ้น) มูลค่าหุ้นละ 10 บาท	1,710,599	1,700,437	1,710,599	1,700,437
ทุนออกจำหน่ายและชำระเต็มมูลค่าแล้ว				
หุ้นสามัญ 152,580,868 หุ้น (31 ธันวาคม 2555:				
หุ้นสามัญ 152,548,068 หุ้น) มูลค่าหุ้นละ 10 บาท	1,525,809	1,525,481	1,525,809	1,525,481
ส่วนเกินมูลค่าหุ้นสามัญ	887,824	886,112	887,824	886,112
ส่วนของผู้มีส่วนได้เสียที่ไม่มีอำนาจควบคุมของบริษัทย่อย				
ที่บริษัทฯซื้อในราคาต่ำกว่ามูลค่าตามบัญชี	6,238	6,238	-	-
การเปลี่ยนแปลงส่วนได้เสียของบริษัทฯในบริษัทย่อย				
โดยไม่ได้สูญเสียอำนาจควบคุม	12,904	12,904	-	-
ส่วนทุนจากการจ่ายโดยใช้หุ้นเป็นเกณฑ์	20,343	13,141	20,343	13,141
กำไรสะสม				
จัดสรรแล้ว - สำรองตามกฎหมาย	140,503	140,503	140,503	140,503
ยังไม่ได้จัดสรร	2,754,024	2,024,808	2,397,889	2,032,967
องค์ประกอบอื่นของส่วนของผู้ถือหุ้น	(153,775)	(184,521)	(3,361)	(4,643)
รวมส่วนของผู้ถือหุ้นของบริษัทฯ	5,193,870	4,424,666	4,969,007	4,593,561
ส่วนของผู้มีส่วนได้เสียที่ไม่มีอำนาจควบคุมของบริษัทย่อย	615,807	618,026	-	-
รวมส่วนของผู้ถือหุ้น	5,809,677	5,042,692	4,969,007	4,593,561
รวมหนี้สินและส่วนของผู้ถือหุ้น	15,917,307	18,669,755	13,260,749	16,549,182

หมายเหตุประกอบงบการเงินเป็นส่วนหนึ่งของงบการเงินนี้


 กรรมการ




(ยังไม่ได้ตรวจสอบ แต่สอบทานแล้ว)

บริษัท ทีพีจีแอสฟัลท์ จำกัด (มหาชน) และบริษัทย่อย
งบกำไรขาดทุนเบ็ดเสร็จ
สำหรับงวดสามเดือนสิ้นสุดวันที่ 30 กันยายน 2556

(หน่วย: พันบาท ยกเว้นกำไรต่อหุ้นขึ้นพื้นฐานแสดงเป็นบาท)

หมายเหตุ	งบการเงินรวม		งบการเงินเฉพาะกิจการ	
	2556	2555 (ปรับปรุงใหม่)	2556	2555 (ปรับปรุงใหม่)
รายได้				
รายได้จากการขายและบริการ	8,772,153	9,824,729	7,953,504	9,186,218
รายได้อื่น				
เงินปันผลรับจากบริษัทย่อย	-	-	-	92,000
กำไรจากการเลิกกิจการของบริษัทย่อย	-	-	-	26,660
กำไรจากอัตราแลกเปลี่ยน	17 82,084	239,899	85,601	216,109
อื่นๆ	18,549	19,467	22,798	14,958
รวมรายได้	8,872,786	10,084,095	8,061,903	9,535,945
ค่าใช้จ่าย				
ต้นทุนขายและบริการ	8,164,329	9,252,356	7,577,735	8,823,398
(กำไร) ขาดทุนจากสัญญาประกันความเสี่ยงราคาสินค้า	18 (88,739)	575,979	(88,739)	575,979
รายการปรับลดราคาทุนของสินค้าคงเหลือให้เป็น				
มูลค่าสุทธิที่จะได้รับ (โอนกลับบัญชี)	4 203,923	(87,404)	224,495	(62,340)
	8,279,513	9,740,931	7,713,491	9,337,037
ค่าใช้จ่ายในการขาย	32,712	22,967	16,303	13,529
ค่าใช้จ่ายในการบริหาร	162,707	146,422	102,198	89,068
ค่าใช้จ่ายอื่น				
ค่าเผื่อนี้สงตั้งจะสูญ (โอนกลับบัญชี)	17,892	5,763	(537)	(10,645)
รวมค่าใช้จ่าย	8,492,824	9,916,083	7,831,455	9,428,989
กำไรก่อนส่วนแบ่งกำไรจากเงินลงทุนในบริษัทร่วม				
ค่าใช้จ่ายทางการเงินและรายได้ (ค่าใช้จ่าย) ภาษีเงินได้	379,962	168,012	230,448	106,956
ส่วนแบ่งกำไรจากเงินลงทุนในบริษัทร่วม	3,599	1,085	-	-
กำไรก่อนค่าใช้จ่ายทางการเงินและรายได้ (ค่าใช้จ่าย) ภาษีเงินได้	383,561	169,097	230,448	106,956
ค่าใช้จ่ายทางการเงิน	(49,332)	(66,770)	(29,803)	(52,433)
กำไรก่อนรายได้ (ค่าใช้จ่าย) ภาษีเงินได้	334,229	102,327	200,645	54,523
รายได้ (ค่าใช้จ่าย) ภาษีเงินได้	10 (49,906)	(3,311)	(34,664)	6,273
กำไรสำหรับงวด	284,323	99,016	165,981	60,796
กำไรขาดทุนเบ็ดเสร็จอื่น:				
การเปลี่ยนแปลงในมูลค่าสุทธิรวมของสัญญาแลกเปลี่ยน				
อัตราดอกเบี้ยเงินกู้ยืม	1,859	2,605	1,859	2,605
ผลต่างของอัตราแลกเปลี่ยนจากการแปลงค่าทางการเงิน				
ที่เป็นเงินตราต่างประเทศ	11,032	8,707	-	-
ผลกระทบของภาษีเงินได้	10 (372)	(599)	(372)	(599)
กำไรขาดทุนเบ็ดเสร็จอื่นสำหรับงวด	12,519	10,713	1,487	2,006
กำไรขาดทุนเบ็ดเสร็จรวมสำหรับงวด	296,842	109,729	167,468	62,802

หมายเหตุประกอบงบการเงินเป็นส่วนหนึ่งของงบการเงิน



(ยังไม่ได้ตรวจสอบ แต่สอบทานแล้ว)

บริษัท ทีบีทีแอสฟัลท์ จำกัด (มหาชน) และบริษัทย่อย
งบกำไรขาดทุนเบ็ดเสร็จ (ต่อ)
สำหรับงวดสามเดือนสิ้นสุดวันที่ 30 กันยายน 2556

(หน่วย: พันบาท ยกเว้นกำไรต่อหุ้นขั้นพื้นฐานแสดงเป็นบาท)

หมายเหตุ	งบการเงินรวม		งบการเงินเฉพาะกิจการ	
	2556	2555 (ปรับปรุงใหม่)	2556	2555 (ปรับปรุงใหม่)
การแบ่งปันกำไร				
ส่วนที่เป็นของผู้ถือหุ้นของบริษัทฯ	287,673	74,695	165,981	60,796
ส่วนที่เป็นของผู้มีส่วนได้เสียที่ไม่มีอำนาจควบคุมของบริษัทย่อย	(3,350)	24,321		
	<u>284,323</u>	<u>99,016</u>		
การแบ่งปันกำไรขาดทุนเบ็ดเสร็จรวม				
ส่วนที่เป็นของผู้ถือหุ้นของบริษัทฯ	299,118	77,406	167,468	62,802
ส่วนที่เป็นของผู้มีส่วนได้เสียที่ไม่มีอำนาจควบคุมของบริษัทย่อย	(2,276)	32,323		
	<u>296,842</u>	<u>109,729</u>		
กำไรต่อหุ้น (บาท)	11			
กำไรต่อหุ้นขั้นพื้นฐาน				
กำไรส่วนที่เป็นของผู้ถือหุ้นของบริษัทฯ	1.89	0.49	1.09	0.40
กำไรต่อหุ้นปรับลด				
กำไรส่วนที่เป็นของผู้ถือหุ้นของบริษัทฯ	1.88	0.49	1.09	0.40

หมายเหตุประกอบงบการเงินเป็นส่วนหนึ่งของงบการเงินนี้







(ยังไม่ได้ตรวจสอบ แต่สอบทานแล้ว)

บริษัท ทีพีโก้แอสฟัลท์ จำกัด (มหาชน) และบริษัทย่อย
งบกำไรขาดทุนเบ็ดเสร็จ
สำหรับงวดเก้าเดือนสิ้นสุดวันที่ 30 กันยายน 2556

(หน่วย: พันบาท ยกเว้นกำไรต่อหุ้นขึ้นพื้นฐานแสดงเป็นบาท)

หมายเหตุ	งบการเงินรวม		งบการเงินเฉพาะกิจการ	
	2556	2555 (ปรับปรุงใหม่)	2556	2555 (ปรับปรุงใหม่)
รายได้				
รายได้จากการขายและบริการ	25,026,576	27,656,631	23,888,333	26,499,739
รายได้อื่น				
เงินปันผลรับจากบริษัทย่อย	-	-	16,100	204,947
กำไรจากการเลิกกิจการของบริษัทย่อย	-	-	-	26,660
ค่าชดเชยรับจากข้อเรียกร้องค่าเสียหาย	-	50,304	-	-
กำไรจากอัตราแลกเปลี่ยน	17 282,131	483,186	251,923	443,982
อื่นๆ	54,443	79,569	58,298	51,754
รวมรายได้	25,363,150	28,269,690	24,214,654	27,227,082
ค่าใช้จ่าย				
ต้นทุนขายและบริการ	23,653,145	26,507,546	23,141,652	25,928,185
(กำไร) ขาดทุนจากสัญญาประกันความเสี่ยงราคาสินค้า	18 (235,649)	804,462	(235,649)	803,160
รายการปรับลดราคาทุนของสินค้าคงเหลือให้เป็นมูลค่าสุทธิที่จะได้รับ (โอนกลับบัญชี)	4 204,873	(46)	230,319	(46)
	23,622,369	27,311,962	23,136,322	26,731,299
ค่าใช้จ่ายในการขาย	89,874	78,040	47,462	41,509
ค่าใช้จ่ายในการบริหาร	496,042	427,660	319,432	263,795
ค่าใช้จ่ายอื่น				
ค่าเผื่อนี้สงสัยจะสูญ (โอนกลับบัญชี)	(1,555)	25,991	(3,554)	811
รวมค่าใช้จ่าย	24,206,730	27,843,653	23,499,662	27,037,414
กำไรก่อนส่วนแบ่งกำไรจากเงินลงทุนในบริษัทร่วม				
ค่าใช้จ่ายทางการเงินและรายได้ (ค่าใช้จ่าย) ภาษีเงินได้	1,156,420	426,037	714,992	189,668
ส่วนแบ่งกำไรจากเงินลงทุนในบริษัทร่วม	34,163	26,013	-	-
กำไรก่อนค่าใช้จ่ายทางการเงินและรายได้ (ค่าใช้จ่าย) ภาษีเงินได้	1,190,583	452,050	714,992	189,668
ค่าใช้จ่ายทางการเงิน	(144,063)	(217,714)	(96,053)	(181,943)
กำไรก่อนรายได้ (ค่าใช้จ่าย) ภาษีเงินได้	1,046,520	234,336	618,939	7,725
รายได้ (ค่าใช้จ่าย) ภาษีเงินได้	10 (147,218)	(26,512)	(101,438)	35,033
กำไรสำหรับงวด	899,302	207,824	517,501	42,758
กำไรขาดทุนเบ็ดเสร็จอื่น:				
การเปลี่ยนแปลงในมูลค่าบัญชีรวมของสัญญาแลกเปลี่ยนอัตราดอกเบี้ยกู้ยืม	1,603	3,379	1,603	3,379
ผลต่างของอัตราแลกเปลี่ยนจากการแปลงค่างบการเงินที่เป็นเงินตราต่างประเทศ	32,488	(35,743)	-	-
ผลกระทบของภาษีเงินได้	10 (321)	(777)	(321)	(777)
กำไรขาดทุนเบ็ดเสร็จอื่นสำหรับงวด	33,770	(33,141)	1,282	2,602
กำไรขาดทุนเบ็ดเสร็จรวมสำหรับงวด	933,072	174,683	518,783	45,360



หมายเหตุประกอบงบการเงินเป็นส่วนหนึ่งของงบการเงินนี้

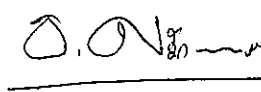


(ยังไม่ได้ตรวจสอบ แต่สอบทานแล้ว)

บริษัท ทีพีจีแอสฟัลท์ จำกัด (มหาชน) และบริษัทย่อย
งบกำไรขาดทุนเบ็ดเสร็จ (ต่อ)
สำหรับงวดเก้าเดือนสิ้นสุดวันที่ 30 กันยายน 2556

(หน่วย: พันบาท ยกเว้นกำไรต่อหุ้นขั้นพื้นฐานแสดงเป็นบาท)

หมายเหตุ	งบการเงินรวม		งบการเงินเฉพาะกิจการ	
	2556	2555 (ปรับปรุงใหม่)	2556	2555 (ปรับปรุงใหม่)
การแบ่งปันกำไร				
ส่วนที่เป็นของผู้ถือหุ้นของบริษัทฯ	881,795	179,726	517,501	42,758
ส่วนที่เป็นของผู้มีส่วนได้เสียที่ไม่มีอำนาจควบคุมของบริษัทย่อย	17,507	28,098		
	<u>899,302</u>	<u>207,824</u>		
การแบ่งปันกำไรขาดทุนเบ็ดเสร็จรวม				
ส่วนที่เป็นของผู้ถือหุ้นของบริษัทฯ	912,541	154,276	518,783	45,360
ส่วนที่เป็นของผู้มีส่วนได้เสียที่ไม่มีอำนาจควบคุมของบริษัทย่อย	20,531	20,407		
	<u>933,072</u>	<u>174,683</u>		
กำไรต่อหุ้น (บาท)	11			
กำไรต่อหุ้นขั้นพื้นฐาน				
กำไรส่วนที่เป็นของผู้ถือหุ้นของบริษัทฯ	5.78	1.18	3.39	0.28
กำไรต่อหุ้นปรับลด				
กำไรส่วนที่เป็นของผู้ถือหุ้นของบริษัทฯ	5.77	1.18	3.38	0.28

หมายเหตุประกอบงบการเงินเป็นส่วนหนึ่งของงบการเงินนี้


(ยังไม่ได้ตรวจสอบ แต่สมบูรณ์แล้ว)

บริษัท ทีพีเอส จำกัด จำกัด (มหาชน) และบริษัท
 งบแสดงการเปลี่ยนแปลงส่วนของผู้ถือหุ้น
 สำหรับงวดสิ้นสุด ณ วันที่ 30 กันยายน 2556

(หน่วย: ล้านบาท)

	งบการเงินรวม										
	ส่วนของผู้ถือหุ้นของบริษัทฯ					องค์ประกอบอื่นของผู้ถือหุ้น					
	ส่วนเกิน	มูลค่าหุ้นสามัญ	ส่วนเกินจากกำไรสุทธิ	ส่วนเกินจากกำไรสุทธิ	ส่วนเกินจากกำไรสุทธิ	กำไรขาดทุนเมื่อแรกเริ่ม	ผลต่างจากการแปลงค่าเงินตรา	มูลค่าหุ้นสามัญ	ส่วนเกินจากกำไรสุทธิ	ส่วนเกินจากกำไรสุทธิ	
ยอดคงเหลือ ณ วันที่ 31 ธันวาคม 2554	886,112	886,112	6,238	12,904	115,503	1,598,219	(5,709)	(129,581)	4,013,812	594,364	4,608,176
การจ่ายโดยผู้ถือหุ้นเป็นเงินสด (หมายเหตุ 13)	-	-	6,070	-	-	-	-	-	6,070	-	6,070
เงินปันผลจ่าย	-	-	-	-	-	(190,684)	-	-	(190,684)	-	(190,684)
เงินปันผลจ่ายแก่ผู้ถือหุ้นได้เสีย	-	-	-	-	-	-	-	-	-	(6)	(6)
กำไรขาดทุนเมื่อแรกเริ่มจาก - ปรับปรุงใหม่	-	-	-	-	-	179,726	2,602	(28,052)	154,276	20,407	174,683
ยอดคงเหลือ ณ วันที่ 30 กันยายน 2555 - พังทลายปรับปรุง	1,525,481	886,112	6,238	12,904	115,503	1,587,261	(3,107)	(157,633)	3,983,474	614,765	4,598,239
ยอดคงเหลือ ณ วันที่ 31 ธันวาคม 2555	1,525,481	886,112	6,238	12,904	140,503	2,024,808	(4,643)	(179,878)	(184,521)	618,026	5,042,692
ออกหุ้นสามัญขึ้นทะเบียน (หมายเหตุ 12)	328	1,712	-	-	-	-	-	-	2,040	-	2,040
การจ่ายโดยผู้ถือหุ้นเป็นเงินสด (หมายเหตุ 13)	-	-	-	-	-	7,202	-	-	7,202	-	7,202
เงินปันผลจ่าย (หมายเหตุ 14)	-	-	-	-	-	(152,579)	-	-	(152,579)	-	(152,579)
เงินปันผลจ่ายแก่ผู้ถือหุ้นได้เสีย	-	-	-	-	-	-	-	-	-	-	-
กำไรขาดทุนเมื่อแรกเริ่มรวมสุทธิ	-	-	-	-	-	881,795	1,282	29,464	912,541	(22,750)	933,072
ยอดคงเหลือ ณ วันที่ 30 กันยายน 2556	1,525,809	887,824	6,238	12,904	140,503	2,754,024	(3,361)	(150,414)	5,193,870	615,807	5,809,677

(Handwritten signature)



(Handwritten signature)

หมายเหตุประกอบงบการเงินเป็นส่วนหนึ่งของงบการเงินนี้

(ยังไม่ได้ตรวจสอบ แต่สอบถามแล้ว)

บริษัท ทิปโก้เอสพีแอล จำกัด (มหาชน) และบริษัทย่อย
งบแสดงการเปลี่ยนแปลงส่วนของผู้ถือหุ้น (ต่อ)
สำหรับงวดเก้าเดือนสิ้นสุดวันที่ 30 กันยายน 2556


(หน่วย: พันบาท)

งบการเงินเฉพาะกิจการ

งบการเงินเฉพาะกิจการ	องค์ประกอบอื่นของส่วนของผู้ถือหุ้น									
	กำไรสะสม			กำไรขาดทุนเบ็ดเสร็จอื่น			มูลค่าสิทธิธรรมของ			
	ส่วนเกิน	ส่วนทุนจากการจ่าย	จัดสรรแล้ว -	ส่วนเกิน	ส่วนทุนเบ็ดเสร็จอื่น	มูลค่าสิทธิธรรมของ	สัญญาแลกเปลี่ยน	รวมองค์ประกอบอื่น	อัตรดอกเบี้ยเงินกู้ยืม	รวมส่วนของผู้ถือหุ้น
ทุนเรือนหุ้นที่ออก	886,112	4,645	115,503	886,112	1,794,744	(5,709)	(5,709)	(5,709)	4,320,776	
และชำระแล้ว	-	6,070	-	-	-	-	-	-	6,070	
	-	-	-	-	(190,684)	-	-	-	(190,684)	
	-	-	-	-	42,758	2,602	2,602	2,602	45,360	
1,525,481	886,112	10,715	115,503	886,112	1,646,818	(3,107)	(3,107)	(3,107)	4,181,522	
1,525,481	886,112	13,141	140,503	886,112	2,032,967	(4,643)	(4,643)	(4,643)	4,593,561	
328	1,712	-	-	-	-	-	-	-	2,040	
-	-	7,202	-	-	-	-	-	-	7,202	
-	-	-	-	-	(152,579)	-	-	-	(152,579)	
-	-	-	-	-	517,501	1,282	1,282	1,282	518,783	
1,525,809	887,824	20,343	140,503	887,824	2,397,889	(3,361)	(3,361)	(3,361)	4,969,007	

หมายเหตุประกอบงบการเงินเป็นส่วนหนึ่งของงบการเงินนี้

D. O'Neil - Sr




(ยังไม่ได้ตรวจสอบ แต่สอบทานแล้ว)

บริษัท ทีพีโก้แอสฟัลท์ จำกัด (มหาชน) และบริษัทย่อย
งบกระแสเงินสด
สำหรับงวดเก้าเดือนสิ้นสุดวันที่ 30 กันยายน 2556

(หน่วย: พันบาท)

	งบการเงินรวม		งบการเงินเฉพาะกิจการ	
	2556	2555 (ปรับปรุงใหม่)	2556	2555 (ปรับปรุงใหม่)
กระแสเงินสดจากกิจกรรมดำเนินงาน				
กำไรก่อนภาษี	1,046,520	234,336	618,939	7,725
ปรับกระทบกำไรก่อนภาษีเป็นเงินสดรับ (จ่าย) จากกิจกรรมดำเนินงาน				
ค่าเสื่อมราคาและรายการตัดจำหน่าย	332,616	308,114	56,624	59,552
ตัดจำหน่ายภาษีหัก ณ ที่จ่าย	-	785	-	-
ค่าเพื่อหนี้สงสัยจะสูญ (โอนกลับบัญชี)	(1,555)	25,991	(3,554)	811
รายการปรับลดราคาทุนของสินค้าคงเหลือให้เป็นมูลค่าสุทธิที่จะได้รับ (โอนกลับบัญชี)	204,873	(46)	230,319	(46)
รายได้เงินปันผลรับจากบริษัทย่อย	-	-	(16,100)	(204,947)
กำไรจากการเลิกกิจการของบริษัทย่อย	-	-	-	(26,660)
กำไรจากอัตราแลกเปลี่ยนที่ยังไม่เกิดขึ้นจริง	(24,780)	(149,200)	(59,163)	(126,414)
กำไรจากอัตราแลกเปลี่ยนที่เกิดขึ้นแล้วจากการแก้ไขสัญญาเงินกู้ยืมระยะยาว	(28,989)	-	-	-
กำไรจากการจำหน่ายอุปกรณ์	(15,435)	(2,884)	(4,962)	(2,490)
ส่วนแบ่งกำไรจากเงินลงทุนในบริษัทร่วม	(34,163)	(26,013)	-	-
รายการจ่ายโดยใช้หุ้นเป็นเกณฑ์	7,202	6,070	6,371	4,321
สำรองผลประโยชน์ระยะยาวของพนักงาน	7,048	7,702	5,521	6,094
การเปลี่ยนแปลงในมูลค่ายุติธรรมของสัญญาซื้อขายเงินตราต่างประเทศล่วงหน้า	16,602	(15,215)	15,431	(9,661)
การเปลี่ยนแปลงในมูลค่ายุติธรรมของสัญญาประกันความเสี่ยงราคาสินค้า	(80,124)	141,971	(80,124)	141,971
การเปลี่ยนแปลงในมูลค่ายุติธรรมของสัญญาแลกเปลี่ยน				
อัตราดอกเบี้ยเงินกู้ยืมส่วนที่บันทึกเข้างบกำไรขาดทุน	(2,351)	7,589	(2,351)	8,629
ค่าใช้จ่ายดอกเบี้ย	136,897	198,359	93,052	166,863
กำไรจากการดำเนินงานก่อนการเปลี่ยนแปลงในสินทรัพย์				
และหนี้สินดำเนินงาน	1,564,361	737,559	860,003	25,748
สินทรัพย์จากการดำเนินงาน (เพิ่มขึ้น) ลดลง				
ลูกหนี้การค้าและลูกหนี้อื่น	2,343,580	(624,554)	2,348,336	(2,360,387)
สินค้าคงเหลือ	497,904	1,145,442	907,013	938,475
สินทรัพย์หมุนเวียนอื่น	(111,155)	(108,727)	(29,462)	(32,071)
สินทรัพย์ไม่หมุนเวียนอื่น	(113)	(754)	(13,534)	(4,600)
หนี้สินจากการดำเนินงานเพิ่มขึ้น (ลดลง)				
เจ้าหนี้การค้าและเจ้าหนี้อื่น	(1,168,449)	(2,181,747)	(1,083,385)	(1,549,954)
หนี้สินหมุนเวียนอื่น	92,693	(34,561)	52,177	(29,938)
เงินสดจาก (ใช้ไปใน) กิจกรรมดำเนินงาน	3,218,821	(1,067,342)	3,041,148	(3,012,727)
จ่ายดอกเบี้ย	(130,116)	(200,409)	(83,528)	(164,133)
จ่ายภาษีเงินได้	(164,558)	(44,333)	(113,171)	(18,729)
เงินสดสุทธิจาก (ใช้ไปใน) กิจกรรมดำเนินงาน	2,924,147	(1,312,084)	2,844,449	(3,195,589)

หมายเหตุประกอบงบการเงินเป็นส่วนหนึ่งของงบการเงินนี้



(ยังไม่ได้ตรวจสอบ แต่สอบทานแล้ว)

บริษัท ทีพีโก้เอสพีแอล จำกัด (มหาชน) และบริษัทย่อย
งบกระแสเงินสด (ต่อ)
สำหรับงวดเก้าเดือนสิ้นสุดวันที่ 30 กันยายน 2556

(หน่วย: พันบาท)


	งบการเงินรวม		งบการเงินเฉพาะกิจการ	
	2556	2555 (ปรับปรุงใหม่)	2556	2555 (ปรับปรุงใหม่)
กระแสเงินสดจากกิจกรรมลงทุน				
เงินฝากที่มีภาระค้ำประกันลดลง	-	66,065	-	-
เงินสดรับจากการโอนกิจการให้บริษัทย่อย	-	-	61,068	-
เงินลงทุนในบริษัทย่อย	-	-	-	(98,000)
เงินรับจากการเลิกกิจการของบริษัทย่อย	-	-	-	968
เงินรับจากการลดทุนของบริษัทย่อย	-	-	-	800,000
เงินปันผลรับจากบริษัทย่อย	-	-	16,100	204,947
เงินให้กู้ยืมระยะสั้นแก่กิจการที่เกี่ยวข้องกันลดลง	-	-	-	20,148
ซื้ออุปกรณ์	(608,588)	(644,085)	(39,728)	(31,069)
ซื้อซอฟต์แวร์คอมพิวเตอร์	(1,634)	(17,016)	(1,616)	(16,531)
เงินสดรับจากการจำหน่ายอุปกรณ์และเรือเดินทะเล	51,986	5,925	1,981	2,684
เงินสดสุทธิจาก (ใช้ไปใน) กิจกรรมลงทุน	(558,236)	(589,111)	37,805	883,147
กระแสเงินสดจากกิจกรรมจัดหาเงิน				
เงินกู้ยืมระยะสั้นจากธนาคารเพิ่มขึ้น (ลดลง)	(2,367,524)	2,042,737	(2,424,032)	3,101,310
เงินสดจ่ายชำระตามสัญญาเช่าการเงิน	(6,240)	(8,026)	(3,299)	(4,465)
เงินสดรับจากเงินกู้ยืมระยะยาว	380,623	762,034	-	-
เงินสดจ่ายคืนเงินกู้ยืมระยะยาว	(472,407)	(1,247,081)	(240,791)	(932,725)
เงินสดรับจากการเพิ่มทุน	2,040	-	2,040	-
เงินปันผลจ่ายแก่ผู้ถือหุ้น	(151,497)	(190,615)	(151,497)	(190,615)
เงินปันผลจ่ายแก่ผู้มีส่วนได้เสียที่ไม่มีอำนาจควบคุมของบริษัทย่อย	(22,750)	(6)	-	-
เงินสดสุทธิจาก (ใช้ไปใน) กิจกรรมจัดหาเงิน	(2,637,755)	1,359,043	(2,817,579)	1,973,505
ผลต่างของอัตราแลกเปลี่ยนจากการแปลงค่าบการเงิน ที่เป็นเงินตราต่างประเทศ	(17,653)	17,798	-	-
เงินสดและรายการเทียบเท่าเงินสดเพิ่มขึ้น (ลดลง) สุทธิ	(289,497)	(524,354)	64,675	(338,937)
เงินสดและรายการเทียบเท่าเงินสดต้นงวด	739,597	1,001,819	44,141	430,514
เงินสดและรายการเทียบเท่าเงินสดปลายงวด	450,100	477,465	108,816	91,577

ข้อมูลกระแสเงินสดเปิดเผยเพิ่มเติม

รายการที่ไม่ใช่เงินสด

รายการซื้อสินทรัพย์ตามสัญญาเช่าการเงิน	2,629	6,812	2,629	5,927
รายการซื้ออุปกรณ์ที่ยังไม่ได้จ่ายชำระ	15,521	15,675	-	-
รายการหักกลับเงินรับจากการเลิกกิจการของบริษัทย่อยกับบัญชีเจ้าหนี้	-	-	-	125,690

หมายเหตุประกอบงบการเงินเป็นส่วนหนึ่งของงบการเงินนี้



(ยังไม่ได้ตรวจสอบ แต่สอบทานแล้ว)

บริษัท ทีปโก้แอสฟัลท์ จำกัด (มหาชน) และบริษัทย่อย

หมายเหตุประกอบงบการเงินรวมระหว่างกาล

สำหรับงวดสามเดือนและเก้าเดือนสิ้นสุดวันที่ 30 กันยายน 2556

1. ข้อมูลทั่วไป

1.1 ข้อมูลทั่วไปของบริษัทฯ

เมื่อวันที่ 10 สิงหาคม 2555 ที่ประชุมคณะกรรมการบริษัทฯ ได้มีมติอนุมัติการโอนกิจการของเรือทาสโก้ 1 ให้กับบริษัทย่อยแห่งหนึ่ง ซึ่งดำเนินการแล้วเสร็จเมื่อวันที่ 30 เมษายน 2556 โดยโอนสินทรัพย์เป็นจำนวนทั้งสิ้น 63.2 ล้านบาท และโอนหนี้สินเป็นจำนวนทั้งสิ้น 2.1 ล้านบาท บริษัทฯ ได้รับเงินสำหรับสินทรัพย์สุทธิเป็นจำนวน 61.1 ล้านบาทแล้วเมื่อวันที่ 30 เมษายน 2556 และ 17 พฤษภาคม 2556

1.2 เกณฑ์ในการจัดทำงบการเงินระหว่างกาล

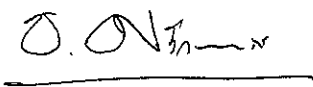
งบการเงินระหว่างกาลนี้จัดทำขึ้นตามมาตรฐานการบัญชีฉบับที่ 34 (ปรับปรุง 2552) เรื่อง งบการเงินระหว่างกาล โดยบริษัทฯ เลื่อนนำเสนองบการเงินระหว่างกาลแบบย่อ อย่างไรก็ตามบริษัทฯ ได้แสดงรายการในงบแสดงฐานะการเงิน งบกำไรขาดทุนเบ็ดเสร็จ งบแสดงการเปลี่ยนแปลงในส่วนของผู้ถือหุ้น และงบกระแสเงินสดในรูปแบบเช่นเดียวกับงบการเงินประจำปี


งบการเงินระหว่างกาลนี้จัดทำขึ้นเพื่อให้ข้อมูลเพิ่มเติมจากงบการเงินประจำปีที่น่าเสนอครั้งล่าสุด ดังนั้น งบการเงินระหว่างกาลจึงเน้นการให้ข้อมูลเกี่ยวกับกิจกรรม เหตุการณ์และสถานการณ์ใหม่ๆ เพื่อไม่ให้ข้อมูลที่นำเสนอซ้ำซ้อนกับข้อมูลที่ได้รายงานไปแล้ว ผู้ใช้งบการเงินควรใช้งบการเงินระหว่างกาลนี้ควบคู่ไปกับงบการเงินประจำปีล่าสุด


งบการเงินระหว่างกาลฉบับภาษาไทยเป็นงบการเงินฉบับที่บริษัทฯ ใช้เป็นทางการตามกฎหมาย งบการเงินระหว่างกาลฉบับภาษาอังกฤษแปลมาจากงบการเงินระหว่างกาลฉบับภาษาไทยนี้

1.3 เกณฑ์ในการจัดทำงบการเงินรวม

งบการเงินรวมระหว่างกาลนี้จัดทำขึ้นโดยรวมงบการเงินของบริษัท ทีปโก้แอสฟัลท์ จำกัด (มหาชน) และบริษัทย่อยและได้จัดทำขึ้นโดยใช้หลักเกณฑ์เดียวกับงบการเงินรวมสำหรับปีสิ้นสุดวันที่ 31 ธันวาคม 2555







1.4 มาตรฐานการบัญชีใหม่

มาตรฐานการบัญชีที่เริ่มมีผลบังคับในงวดบัญชีปัจจุบันและที่จะมีผลบังคับในอนาคตมีรายละเอียดดังนี้

ก. มาตรฐานการบัญชีที่เริ่มมีผลบังคับในงวดบัญชีปัจจุบัน

มาตรฐานการบัญชี

- | | |
|----------------------------|---|
| ฉบับที่ 12 | ภาษีเงินได้ |
| ฉบับที่ 20 (ปรับปรุง 2552) | การบัญชีสำหรับเงินอุดหนุนจากรัฐบาล และการเปิดเผยข้อมูลเกี่ยวกับความช่วยเหลือจากรัฐบาล |
| ฉบับที่ 21 (ปรับปรุง 2552) | ผลกระทบจากการเปลี่ยนแปลงของอัตราแลกเปลี่ยนเงินตราต่างประเทศ |

มาตรฐานการรายงานทางการเงิน




- | | |
|-----------|------------------|
| ฉบับที่ 8 | ส่วนงานดำเนินงาน |
|-----------|------------------|

การตีความมาตรฐานการบัญชี

- | | |
|------------|--|
| ฉบับที่ 10 | ความช่วยเหลือจากรัฐบาล - กรณีที่ไม่มีความเกี่ยวข้องอย่างเฉพาะเจาะจงกับกิจกรรมดำเนินงาน |
| ฉบับที่ 21 | ภาษีเงินได้ - การได้รับประโยชน์จากสินทรัพย์ที่ไม่ได้คิดค่าเสื่อมราคาที่ดีราคาใหม่ |
| ฉบับที่ 25 | ภาษีเงินได้ - การเปลี่ยนแปลงสถานภาพทางภาษีของกิจการหรือของผู้ถือหุ้น |

แนวปฏิบัติทางบัญชีเกี่ยวกับการโอนและการรับโอนสินทรัพย์ทางการเงิน

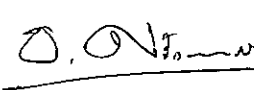
มาตรฐานการบัญชี มาตรฐานการรายงานทางการเงิน การตีความมาตรฐานการบัญชีและแนวปฏิบัติทางบัญชีข้างต้นไม่มีผลกระทบอย่างเป็นทางการการเงินนี้ ทั้งนี้ บริษัทฯและบริษัทย่อยได้ถือปฏิบัติตามมาตรฐานการบัญชีฉบับที่ 12 เรื่อง ภาษีเงินได้ ก่อนวันที่มีผลบังคับใช้





ข. มาตรฐานการบัญชีที่จะมีผลบังคับในอนาคต

		<u>วันที่มีผลบังคับใช้</u>
มาตรฐานการบัญชี		
ฉบับที่ 12 (ปรับปรุง 2555) ภาษีเงินได้		1 มกราคม 2557
มาตรฐานการรายงานทางการเงิน		
ฉบับที่ 4	สัญญาประกันภัย	1 มกราคม 2559
การตีความมาตรฐานการบัญชี		
ฉบับที่ 15	สัญญาเช่าดำเนินงาน - สิ่งจูงใจที่ให้แก่ผู้เช่า	1 มกราคม 2557
ฉบับที่ 27	การประเมินเนื้อหาสัญญาเช่าที่สร้างขึ้นตามรูปแบบ กฎหมาย	1 มกราคม 2557
ฉบับที่ 29	การเปิดเผยข้อมูลของข้อตกลงสัมปทานบริการ	1 มกราคม 2557
ฉบับที่ 32	สินทรัพย์ไม่มีตัวตน - ต้นทุนเว็บไซต์	1 มกราคม 2557
การตีความมาตรฐานการรายงานทางการเงิน		
ฉบับที่ 1	การเปลี่ยนแปลงในหนี้สินที่เกิดขึ้นจากการรื้อถอน การบูรณะ และหนี้สินที่มีลักษณะคล้ายคลึงกัน	1 มกราคม 2557
ฉบับที่ 4	การประเมินว่าข้อตกลงประกอบด้วยสัญญาเช่า หรือไม่	1 มกราคม 2557
ฉบับที่ 5	สิทธิในส่วนได้เสียจากกองทุนการรื้อถอน การบูรณะและการปรับปรุงสภาพแวดล้อม	1 มกราคม 2557
ฉบับที่ 7	การปรับปรุงย้อนหลังภายใต้มาตรฐานการบัญชี ฉบับที่ 29 เรื่อง การรายงานทางการเงินในสภาพ เศรษฐกิจที่มีภาวะเงินเฟ้อรุนแรง	1 มกราคม 2557
ฉบับที่ 10	งบการเงินระหว่างกาลและการด้อยค่า	1 มกราคม 2557
ฉบับที่ 12	ข้อตกลงสัมปทานบริการ	1 มกราคม 2557
ฉบับที่ 13	โปรแกรมสิทธิพิเศษแก่ลูกค้า	1 มกราคม 2557
ฉบับที่ 17	การจ่ายสินทรัพย์ที่ไม่ใช่เงินสดให้เจ้าของ	1 มกราคม 2557
ฉบับที่ 18	การโอนสินทรัพย์จากลูกค้า	1 มกราคม 2557

ฝ่ายบริหารของบริษัทฯและบริษัทย่อยได้ประเมินแล้วเห็นว่ามาตรฐานการบัญชี มาตรฐานการรายงานทางการเงิน การตีความมาตรฐานการบัญชีและการตีความมาตรฐานการรายงานทางการเงินข้างต้น ไม่เกี่ยวข้องกับธุรกิจของบริษัทฯ และบริษัทย่อย ยกเว้นมาตรฐานการบัญชีฉบับที่ 12 (ปรับปรุง 2555) และการตีความมาตรฐานการรายงานทางการเงิน ฉบับที่ 10 ซึ่งเชื่อว่าจะไม่มีผลกระทบอย่างเป็นทางการสำคัญต่องบการเงินเมื่อนำมาถือปฏิบัติ และ การตีความมาตรฐานการรายงานทางการเงินฉบับที่ 4 ซึ่งอยู่ระหว่างการประเมินผลกระทบต่อการการเงินในปีที่เริ่มใช้ และยังไม่สามารถสรุปผลได้ในขณะนี้







(ยังไม่ได้ตรวจสอบ แต่สอบทานแล้ว)

1.5 นโยบายการบัญชีที่สำคัญ


งบการเงินระหว่างกาลนี้จัดทำขึ้นโดยใช้นโยบายการบัญชีและวิธีการคำนวณเช่นเดียวกับที่ใช้ในงบการเงินสำหรับปีสิ้นสุดวันที่ 31 ธันวาคม 2555

ในระหว่างไตรมาสที่สี่ของปี 2555 บริษัทฯและบริษัทย่อยได้เปลี่ยนแปลงนโยบายการบัญชีเกี่ยวกับวิธีการคำนวณมูลค่าของวัตถุดิบและสินค้าสำเร็จรูปจากวิธีเข้าก่อน-ออกก่อนเป็นวิธีถัวเฉลี่ยถ่วงน้ำหนัก บริษัทฯและบริษัทย่อยจึงได้ปรับปรุงงบกำไรขาดทุนเบ็ดเสร็จสำหรับงวดสามเดือนและเก้าเดือนสิ้นสุดวันที่ 30 กันยายน 2555 ที่แสดงเปรียบเทียบไว้ ณ ที่นี้ เพื่อสะท้อนการเปลี่ยนแปลงดังกล่าว

2. ลูกหนี้การค้าและลูกหนี้อื่น

(หน่วย: พันบาท)

	งบการเงินรวม		งบการเงินเฉพาะกิจการ	
	30 กันยายน	31 ธันวาคม	30 กันยายน	31 ธันวาคม
	2556	2555	2556	2555
	(ตรวจสอบแล้ว)		(ตรวจสอบแล้ว)	
ลูกหนี้การค้า - กิจการที่เกี่ยวข้องกัน (หมายเหตุ 3)				
อายุหนี้คงค้างนับจากวันที่ถึงกำหนดชำระ:				
ยังไม่ถึงกำหนดชำระ	400,519	453,024	911,288	1,139,533
ค้างชำระ				
ไม่เกิน 3 เดือน	4,793	448,143	569,207	1,019,038
3 - 6 เดือน	58	-	108,864	83,755
6 - 9 เดือน	61	176	3,232	-
เกิน 12 เดือนขึ้นไป	176	-	42,755	-
รวมลูกหนี้การค้า - กิจการที่เกี่ยวข้องกัน	405,607	901,343	1,635,346	2,242,326
ลูกหนี้การค้า - กิจการที่ไม่เกี่ยวข้องกัน				
อายุหนี้คงค้างนับจากวันที่ถึงกำหนดชำระ:				
ยังไม่ถึงกำหนดชำระ	2,067,995	3,521,307	1,320,446	2,646,853
ค้างชำระ				
ไม่เกิน 3 เดือน	377,764	731,293	116,780	460,384
3 - 6 เดือน	84,382	51,350	6,064	14,881
6 - 9 เดือน	48,881	22,591	3,097	2,537
9 - 12 เดือน	48,827	70,262	3,760	5,514
เกิน 12 เดือนขึ้นไป	117,837	114,826	82,138	92,791
รวม	2,745,686	4,511,629	1,532,285	3,222,960
หัก: ค่าเผื่อหนี้สงสัยจะสูญ	(132,374)	(132,390)	(77,470)	(81,025)
รวมลูกหนี้การค้า - กิจการที่ไม่เกี่ยวข้องกัน, สุทธิ	2,613,312	4,379,239	1,454,815	3,141,935
รวมลูกหนี้การค้า - สุทธิ	3,018,919	5,280,582	3,090,161	5,384,261



Signature

(ยังไม่ได้ตรวจสอบ แต่สอบทานแล้ว)

(หน่วย: พันบาท)


	งบการเงินรวม		งบการเงินเฉพาะกิจการ	
	30 กันยายน	31 ธันวาคม	30 กันยายน	31 ธันวาคม
	2556	2555	2556	2555
		(ตรวจสอบแล้ว)		(ตรวจสอบแล้ว)
ลูกหนี้อื่น				
ลูกหนี้กิจการที่เกี่ยวข้องกัน (หมายเหตุ 3)	7,718	7,809	27,177	16,497
ลูกหนี้ตามสัญญาประกันความเสี่ยงราคาสินค้า	33	39,410	33	39,410
ลูกหนี้อื่นๆ	23,915	20,120	1,891	1,895
รวมลูกหนี้อื่น	31,666	67,339	29,101	57,802
รวมลูกหนี้การค้าและลูกหนี้อื่น - สุทธิ	3,050,585	5,347,921	3,119,262	5,442,063


3. รายการธุรกิจกับกิจการที่เกี่ยวข้องกัน

ในระหว่างงวด บริษัทฯและบริษัทย่อยมีรายการธุรกิจที่สำคัญกับกิจการที่เกี่ยวข้องกัน รายการธุรกิจดังกล่าวเป็นไปตามเงื่อนไขทางการค้าและเกณฑ์ตามที่ตกลงกันระหว่างบริษัทฯ บริษัทย่อยและกิจการที่เกี่ยวข้องกันเหล่านั้น ซึ่งเป็นไปตามปกติธุรกิจโดยสามารถสรุปได้ดังนี้

(หน่วย: ล้านบาท)

	สำหรับงวดสามเดือนสิ้นสุดวันที่ 30 กันยายน				นโยบายการกำหนดราคา
	งบการเงินรวม		งบการเงินเฉพาะกิจการ		
	2556	2555	2556	2555	
รายการธุรกิจกับบริษัทย่อย					
(ตัดออกจากงบการเงินรวมแล้ว)					
ขายสินค้าและให้บริการ	-	-	1,210	1,432	ราคาต้นทุนบวกกำไรส่วนเพิ่ม
ค่าเช่าและค่าบริการรับ	-	-	6	8	ราคาตามสัญญา
ค่าความช่วยเหลือด้านเทคนิครับ	-	-	3	3	ราคาตามสัญญา
เงินปันผลรับ	-	-	-	92	
ซื้อสินค้า	-	-	3	8	ราคาต้นทุนบวกกำไรส่วนเพิ่ม
ค่าเช่าและค่าบริการจ่าย	-	-	373	506	ราคาตามสัญญา
รายการธุรกิจกับบริษัทที่เกี่ยวข้องกัน					
ขายสินค้าและให้บริการ	948	1,178	913	1,117	ราคาตลาด/ราคาตามสัญญา
ค่าเช่าและค่าบริการรับ	1	2	1	1	ราคาตามสัญญา
ค่าเช่าและค่าบริการจ่าย	10	8	7	7	ราคาตามสัญญา
ค่าความช่วยเหลือด้านเทคนิคจ่าย	11	13	6	8	ราคาตามสัญญา







(ยังไม่ได้ตรวจสอบ แต่สอบทานแล้ว)

(หน่วย: ล้านบาท)

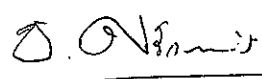

	สำหรับงวดเก้าเดือนสิ้นสุดวันที่ 30 กันยายน				นโยบายการกำหนดราคา
	งบการเงินรวม		งบการเงินเฉพาะกิจการ		
	2556	2555	2556	2555	
รายการธุรกิจกับบริษัทย่อย					
(ตัดออกจากงบการเงินรวมแล้ว)					
ขายสินค้าและให้บริการ	-	-	4,322	3,741	ราคาต้นทุนบวกกำไรส่วนเพิ่ม
ค่าเช่าและค่าบริการรับ	-	-	19	21	ราคาตามสัญญา
ค่าความช่วยเหลือด้านเทคนิครับ	-	-	9	9	ราคาตามสัญญา
เงินปันผลรับ	-	-	16	205	
ซื้อสินค้า	-	-	8	530	ราคาต้นทุนบวกกำไรส่วนเพิ่ม
ค่าเช่าและค่าบริการจ่าย	-	-	1,121	1,297	ราคาตามสัญญา
รายการธุรกิจกับบริษัทที่เกี่ยวข้องกัน					
ขายสินค้าและให้บริการ	2,718	3,649	2,602	3,468	ราคาตลาด/ราคาตามสัญญา
ค่าเช่าและค่าบริการรับ	2	4	2	2	ราคาตามสัญญา
ค่าเช่าและค่าบริการจ่าย	31	24	23	20	ราคาตามสัญญา
ค่าความช่วยเหลือด้านเทคนิคจ่าย	32	31	18	18	ราคาตามสัญญา

ยอดคงค้างระหว่างบริษัทฯและบริษัทย่อยและกิจการที่เกี่ยวข้องกัน ณ วันที่ 30 กันยายน 2556 และวันที่ 31 ธันวาคม 2555 มีรายละเอียดดังนี้

	(หน่วย: พันบาท)				
	งบการเงินรวม		งบการเงินเฉพาะกิจการ		
	30 กันยายน	31 ธันวาคม	30 กันยายน	31 ธันวาคม	
	2556	2555	2556	2555	
				(ตรวจสอบแล้ว)	(ตรวจสอบแล้ว)
ลูกหนี้การค้าและลูกหนี้อื่น - กิจการที่เกี่ยวข้องกัน					
(หมายเหตุ 2)					
บริษัทย่อย	-	-	1,268,484	1,364,109	
บริษัทที่เกี่ยวข้องกัน (มีผู้ถือหุ้นและกรรมการร่วมกัน)	413,325	909,152	394,039	894,714	
รวมลูกหนี้การค้าและลูกหนี้อื่น - กิจการที่เกี่ยวข้องกัน	413,325	909,152	1,662,523	2,258,823	

เงินให้กู้ยืมระยะสั้นแก่กิจการที่เกี่ยวข้องกัน

บริษัทย่อย	-	-	40,424	40,244
รวมเงินให้กู้ยืมระยะสั้นแก่กิจการที่เกี่ยวข้องกัน	-	-	40,424	40,244

(ยังไม่ได้ตรวจสอบ แต่สอบทานแล้ว)

(หน่วย: พันบาท)

งบการเงินรวม		งบการเงินเฉพาะกิจการ	
30 กันยายน	31 ธันวาคม	30 กันยายน	31 ธันวาคม
2556	2555	2556	2555
(ตรวจสอบแล้ว)		(ตรวจสอบแล้ว)	

เจ้าหนี้การค้าและเจ้าหนี้อื่น - กิจการที่เกี่ยวข้องกัน

(หมายเหตุ 7)




บริษัทย่อย	-	-	397,842	338,560
บริษัทที่เกี่ยวข้องกัน (มีผู้ถือหุ้นและกรรมการร่วมกัน)	40,380	47,273	23,932	35,412
รวมเจ้าหนี้การค้าและเจ้าหนี้อื่น - กิจการที่เกี่ยวข้องกัน	40,380	47,273	421,774	373,972

เงินให้กู้ยืมแก่กิจการที่เกี่ยวข้องกัน

ยอดคงค้างของเงินให้กู้ยืมระหว่างบริษัทฯ และบริษัทย่อย ณ วันที่ 30 กันยายน 2556 และวันที่ 31 ธันวาคม 2555 และการเคลื่อนไหวของเงินให้กู้ยืมดังกล่าวมีรายละเอียดดังนี้

(หน่วย: พันบาท)

เงินให้กู้ยืม	งบการเงินเฉพาะกิจการ		
	ยอดคงเหลือ		ยอดคงเหลือ
	ณ วันที่	ถ้าไรที่ยังไม่เกิดขึ้นจริง	ณ วันที่
	31 ธันวาคม 2555	จากอัตราแลกเปลี่ยน	30 กันยายน 2556
บริษัท อัลฟา มาร์ ไทม์ จำกัด	35,000	-	35,000
Kemaman Oil Corporation Sdn Bhd	5,244	180	5,424
รวม	40,244	180	40,424

(ยังไม่ได้ตรวจสอบ แต่สอบทานแล้ว)

ค่าตอบแทนกรรมการและผู้บริหาร

บริษัทฯ และบริษัทย่อยมีค่าใช้จ่ายผลประโยชน์พนักงานของกรรมการและผู้บริหารสำหรับงวดสามเดือน และเก้าเดือนสิ้นสุดวันที่ 30 กันยายน 2556 และ 2555 ดังต่อไปนี้

(หน่วย: ล้านบาท)

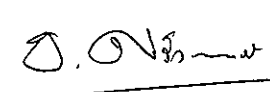


	สำหรับงวดสามเดือนสิ้นสุดวันที่ 30 กันยายน			
	งบการเงินรวม		งบการเงินเฉพาะกิจการ	
	2556	2555	2556	2555
ผลประโยชน์ระยะสั้น	25	15	21	12
ผลประโยชน์หลังออกจากงาน	1	1	1	1
ผลประโยชน์ที่จ่ายโดยใช้หุ้นเป็นเกณฑ์	2	1	2	1
รวม	28	17	24	14

(หน่วย: ล้านบาท)

	สำหรับงวดเก้าเดือนสิ้นสุดวันที่ 30 กันยายน			
	งบการเงินรวม		งบการเงินเฉพาะกิจการ	
	2556	2555	2556	2555
ผลประโยชน์ระยะสั้น	78	69	66	57
ผลประโยชน์หลังออกจากงาน	3	3	3	3
ผลประโยชน์ที่จ่ายโดยใช้หุ้นเป็นเกณฑ์	4	3	5	3
รวม	85	75	74	63

การรับประกันกับกิจการที่เกี่ยวข้องกัน

บริษัทฯ และบริษัทย่อยมีการะจากการค้ำประกันให้กับกิจการที่เกี่ยวข้องกันตามที่กล่าวไว้ในหมายเหตุประกอบงบการเงินข้อ 9

(ยังไม่ได้ตรวจสอบ แต่สอบทานแล้ว)

4. สินค้ำคงเหลือ

รายการเปลี่ยนแปลงของบัญชีปรับลดราคาทุนของสินค้ำคงเหลือให้เป็นมูลค่าสุทธิที่จะได้รับสำหรับงวด
เก้าเดือนสิ้นสุดวันที่ 30 กันยายน 2556 สรุปได้ดังนี้

	(หน่วย: พันบาท)	
	งบการเงินรวม	งบการเงินเฉพาะกิจการ
ยอดคงเหลือ ณ วันที่ 31 ธันวาคม 2555 (ตรวจสอบแล้ว)	3,416	2,085
รายการปรับลดราคาทุนของสินค้ำคงเหลือให้เป็นมูลค่าสุทธิ ที่จะได้รับบันทึกระหว่างงวด	204,873	230,319
ผลต่างจากการแปลงค่างบการเงินที่เป็นเงินตราต่างประเทศ	152	-
ยอดคงเหลือ ณ วันที่ 30 กันยายน 2556	208,441	232,404



5. เงินลงทุนในบริษัทย่อย

ในระหว่างงวดเก้าเดือนสิ้นสุดวันที่ 30 กันยายน 2556 บริษัทฯบันทึกต้นทุนการจ่ายโดยใช้หุ้นเป็นเกณฑ์
ตามใบสำคัญแสดงสิทธิที่จะซื้อหุ้นสามัญของบริษัทฯที่จัดสรรให้พนักงานของบริษัทย่อยเป็นราคาทุนของ
เงินลงทุนในบริษัทย่อยจำนวน 0.8 ล้านบาท (2555: 1.7 ล้านบาท)

Kemaman Oil Corporation Sdn Bhd (KOC) and Kemaman Bitumen Company Sdn Bhd (KBC)

ในปัจจุบัน ศาลอุทธรณ์ในประเทศมาเลเซีย อยู่ระหว่างการพิจารณาคำตัดสินของศาลชั้นต้น
โดย Aras Jalinan Sdn Bhd (Aras) เกี่ยวกับการจัดประชุมวิสามัญผู้ถือหุ้นของ KOC โดยฝ่ายบริหาร
ของบริษัทฯและไทยบิทูเมนเชื่อว่าการยื่นอุทธรณ์ดังกล่าว ซึ่งยังไม่ทราบผลในปัจจุบัน จะไม่มีผลกระทบต่อ
ต่อมูลค่าเงินลงทุนและสัดส่วนการถือหุ้นของบริษัทฯและของไทยบิทูเมน ใน KOC และ KBC

ณ วันสิ้นรอบระยะเวลารายงาน มูลค่าเงินลงทุนของบริษัทฯใน KOC และ KBC ภายใต้วิธีราคาทุน
ในงบการเงินเฉพาะกิจการมีจำนวนสูงกว่ามูลค่าสินทรัพย์สุทธิซึ่งคำนวณตามสัดส่วนของเงินลงทุนที่
บริษัทถืออยู่ในบริษัทย่อยเหล่านี้ บริษัทฯไม่ได้บันทึกค่าเผื่อการด้อยค่าของเงินลงทุนไว้ในบัญชี เนื่องจาก
บริษัทฯเชื่อมั่นว่าประโยชน์ที่จะได้รับในอนาคตจากการลงทุนมีมูลค่าสูงกว่ามูลค่าของเงินลงทุน

(ยังไม่ได้ตรวจสอบ แต่สอบทานแล้ว)

6. ที่ดิน อาคารและอุปกรณ์

รายการเปลี่ยนแปลงของบัญชีที่ดิน อาคารและอุปกรณ์สำหรับงวดเก้าเดือนสิ้นสุดวันที่ 30 กันยายน 2556 สรุปได้ดังนี้


(หน่วย: พันบาท)

	งบการเงินรวม	งบการเงินเฉพาะกิจการ
มูลค่าสุทธิตามบัญชี ณ วันที่ 31 ธันวาคม 2555 (ตรวจสอบแล้ว)	4,595,801	490,570
ซื้อเพิ่มระหว่างงวด - ราคาทุน	569,073	46,104
จำหน่าย/ตัดจำหน่ายระหว่างงวด - มูลค่าสุทธิตามบัญชี ณ วันที่		
จำหน่าย/ตัดจำหน่าย	(3,275)	(340)
โอนกิจการให้บริษัทย่อย	-	(49,668)
ค่าเสื่อมราคาสำหรับงวด	(283,526)	(40,538)
ผลต่างจากการแปลงค่างบการเงินที่เป็นเงินตราต่างประเทศ	65,821	-
มูลค่าสุทธิตามบัญชี ณ วันที่ 30 กันยายน 2556	4,943,894	446,128

7. เจ้าหนี้การค้าและเจ้าหนี้อื่น

(หน่วย: พันบาท)

	งบการเงินรวม		งบการเงินเฉพาะกิจการ	
	30 กันยายน 2556	31 ธันวาคม 2555	30 กันยายน 2556	31 ธันวาคม 2555
	(ตรวจสอบแล้ว)		(ตรวจสอบแล้ว)	
เจ้าหนี้การค้า - กิจการที่เกี่ยวข้องกัน (หมายเหตุ 3)	1,445	11,165	390,580	339,036
เจ้าหนี้การค้า - กิจการที่ไม่เกี่ยวข้องกัน	763,440	1,894,277	630,423	1,748,531
เจ้าหนี้อื่นที่เกี่ยวข้องกัน (หมายเหตุ 3)	38,935	36,108	31,194	34,936
เจ้าหนี้ตามสัญญาประกันความเสี่ยงราคาสินค้า	591	-	591	-
เจ้าหนี้ค่าซื้อสินทรัพย์ถาวร	15,521	15,080	-	-
ค่าใช้จ่ายค้างจ่าย	186,973	191,548	78,944	73,849
เจ้าหนี้อื่น	50,575	54,659	15,956	15,665
รวมเจ้าหนี้การค้าและเจ้าหนี้อื่น	1,057,480	2,202,837	1,147,688	2,212,017



(ยังไม่ได้ตรวจสอบ แต่สอบทานแล้ว)

8. เงินกู้ยืมระยะยาว

การเปลี่ยนแปลงของบัญชีเงินกู้ยืมระยะยาวสำหรับงวดเก้าเดือนสิ้นสุดวันที่ 30 กันยายน 2556 มีรายละเอียดดังนี้

	(หน่วย: พันบาท)	
	งบการเงินรวม	งบการเงินเฉพาะกิจการ
ยอดคงเหลือ ณ วันที่ 31 ธันวาคม 2555 (ตรวจสอบแล้ว)	2,968,123	1,425,791
กู้เพิ่มในระหว่างงวด	380,623	-
จ่ายคืนเงินกู้	(472,407)	(240,791)
กำไรจากอัตราแลกเปลี่ยนที่เกิดขึ้นแล้วจากการแก้ไขสัญญาเงินกู้	(28,989)	-
ขาดทุนจากอัตราแลกเปลี่ยนที่ยังไม่เกิดขึ้นจริง	6,319	-
ผลต่างจากการแปลงค่าบการเงินที่เป็นเงินตราต่างประเทศ	19,432	-
ยอดคงเหลือ ณ วันที่ 30 กันยายน 2556	2,873,101	1,185,000
หัก: ส่วนที่ถึงกำหนดชำระภายในหนึ่งปี	(654,336)	(330,000)
เงินกู้ยืมระยะยาว - สุทธิจากส่วนที่ถึงกำหนดชำระภายในหนึ่งปี	2,218,765	855,000

เงินกู้ยืมระยะยาวของบริษัทฯ



ภายใต้สัญญาเงินกู้ยืมระยะยาว บริษัทฯต้องปฏิบัติตามเงื่อนไขบางประการ เช่น การดำรงอัตราส่วนทางการเงิน การห้ามก่อให้เกิดภาวะผูกพันแก่ทรัพย์สิน การให้กู้ยืมเงินแก่กิจการที่เกี่ยวข้องกัน การดำรงยอดคงเหลือของลูกหนี้การค้าและสินค้าคงเหลือ การดำรงสัดส่วนของผู้ถือหุ้นและข้อจำกัดในการก่อภาระหนี้ระยะยาวเพิ่มเติม เป็นต้น

เงินกู้ยืมระยะยาวของบริษัทย่อย

ในเดือนมีนาคม 2556 บริษัท อัลฟา มาร์ทีม จำกัด ได้รับเงินกู้ยืมระยะยาวเพื่อใช้ในการก่อสร้างเรือจำนวน 12.1 ล้านเหรียญสหรัฐฯ จากธนาคารพาณิชย์ในประเทศแห่งหนึ่ง เงินกู้ยืมนี้มีอัตราดอกเบี้ยซึ่งอ้างอิงกับอัตรา LIBOR และมีกำหนดชำระคืนทุกไตรมาส เริ่มตั้งแต่เดือนมิถุนายน 2558

ในเดือนเมษายน 2556 บริษัททาสโก้ ชิปปิ้ง จำกัด ได้แก้ไขสัญญาเงินกู้ยืมระยะยาวจากธนาคารในประเทศแห่งหนึ่งเพื่อเปลี่ยนสกุลเงินกู้ยืมจากสกุลเงินเหรียญสหรัฐฯ เป็นสกุลเงินบาท และเปลี่ยนแปลงอัตราดอกเบี้ยจากอัตราดอกเบี้ยซึ่งอ้างอิงกับอัตรา LIBOR เป็นอัตราดอกเบี้ยซึ่งอ้างอิงกับอัตรา THBFIX

ภายใต้สัญญาเงินกู้ยืม บริษัทย่อยต้องปฏิบัติตามเงื่อนไขบางประการ เช่น การดำรงอัตราส่วนทางการเงิน การห้ามก่อให้เกิดภาวะผูกพันแก่ทรัพย์สิน ข้อจำกัดเกี่ยวกับการจ่ายเงินปันผล การดำรงสัดส่วนของผู้ถือหุ้น เป็นต้น

(ยังไม่ได้ตรวจสอบ แต่สอบทานแล้ว)

สัญญาแลกเปลี่ยนอัตราดอกเบี้ยเงินกู้ยืม

ในเดือนพฤษภาคม 2552 บริษัทฯ ได้ทำสัญญาแลกเปลี่ยนอัตราดอกเบี้ยเงินกู้ยืมระยะยาวจากธนาคารในประเทศแห่งหนึ่งจากอัตราดอกเบี้ยลอยตัวตามที่ระบุในสัญญาเงินกู้ยืมเป็นอัตราดอกเบี้ยคงที่ร้อยละ 4.365 ต่อปี ณ วันที่ 30 กันยายน 2556 สัญญาดังกล่าวมีมูลค่าสัญญา (Notional amount) คงเหลือจำนวน 540 ล้านบาท (31 ธันวาคม 2555: 720 ล้านบาท) โดยมูลค่าสัญญาจะลดลงทุกสามเดือนตามกำหนดชำระของเงินกู้ยืมระยะยาวของบริษัทฯ เริ่มตั้งแต่เดือนพฤษภาคม 2552 และครบกำหนดในเดือนพฤศจิกายน 2558

ในเดือนพฤษภาคม 2555 บริษัทฯ ได้ทำสัญญาแลกเปลี่ยนอัตราดอกเบี้ยเงินกู้ยืมระยะยาวจากธนาคารในประเทศแห่งหนึ่งจากอัตราดอกเบี้ยลอยตัวตามที่ระบุในสัญญาเงินกู้ยืมเป็นอัตราดอกเบี้ยคงที่ร้อยละ 5.21 ต่อปี ณ วันที่ 30 กันยายน 2556 สัญญาดังกล่าวมีมูลค่าสัญญา (Notional amount) คงเหลือจำนวน 645 ล้านบาท (31 ธันวาคม 2555: 701 ล้านบาท) โดยมูลค่าสัญญาจะลดลงทุกสามเดือนตามกำหนดชำระของเงินกู้ยืมระยะยาวของบริษัทฯ เริ่มตั้งแต่เดือนมิถุนายน 2555 และครบกำหนดในเดือนมีนาคม 2561

9. วงเงินสินเชื่อ

วงเงินสินเชื่อที่บริษัทฯและบริษัทย่อยได้รับจากสถาบันการเงินมีหลักประกันดังต่อไปนี้

- ก) การค้ำประกัน โดยบริษัทฯ บริษัทย่อยของบริษัทฯ และผู้ถือหุ้นของบริษัทย่อย
- ข) การจำนำ/จำนองสินทรัพย์ของบริษัทย่อย โดย ณ วันที่ 30 กันยายน 2556 และวันที่ 31 ธันวาคม 2555 สินทรัพย์ดังกล่าวมีมูลค่าสุทธิตามบัญชีสรุปได้ดังนี้



(หน่วย: ล้านบาท)

งบการเงินรวม

	30 กันยายน 2556	31 ธันวาคม 2555
		(ตรวจสอบแล้ว)

สิทธิการเช่า - สุทธิ	173	151
ที่ดิน อาคาร และอุปกรณ์ - สุทธิ	3,245	2,880
ซอฟต์แวร์คอมพิวเตอร์ - สุทธิ	-	1

- ค) การมีข้อจำกัดว่าบริษัทฯและบริษัทย่อยแห่งหนึ่งจะไม่ก่อให้เกิดภาระผูกพันต่อทรัพย์สิน
- ง) หนังสือให้การสนับสนุนทางการเงินซึ่งบริษัทฯและบริษัทย่อยได้ออกให้แก่ธนาคารต่างๆ
- จ) บริษัทฯยินยอมให้บริษัทย่อยร่วมใช้วงเงินสินเชื่อของบริษัทฯ โดยบริษัทฯต้องลงนามรับผิดชอบต่อธนาคารในฐานะลูกหนี้ร่วมในการใช้สินเชื่อของบริษัทย่อยในแต่ละคราว

(ยังไม่ได้ตรวจสอบ แต่สอบทานแล้ว)

10. ภาษีเงินได้

ค่าใช้จ่ายภาษีเงินได้สำหรับงวดสามเดือนและเก้าเดือนสิ้นสุดวันที่ 30 กันยายน 2556 และ 2555 สรุปได้ดังนี้

(หน่วย: พันบาท)




สำหรับงวดสามเดือนสิ้นสุดวันที่ 30 กันยายน

	งบการเงินรวม		งบการเงินเฉพาะกิจการ	
	2556	2555	2556	2555
		(ปรับปรุงใหม่)		(ปรับปรุงใหม่)
ภาษีเงินได้ปัจจุบัน:				
ภาษีเงินได้นิติบุคคลระหว่างกาล	70,148	15,716	60,677	-
ภาษีเงินได้รอการตัดบัญชี:				
ภาษีเงินได้รอการตัดบัญชีจากการเกิดผล แตกต่างชั่วคราวและการกลับรายการ ผลแตกต่างชั่วคราว	(22,877)	(60,465)	(26,013)	(55,125)
ใช้ประโยชน์ขาดทุนทางภาษียกมา	2,635	48,060	-	48,852
ค่าใช้จ่าย (รายได้) ภาษีเงินได้ที่แสดงอยู่ ในงบกำไรขาดทุนเบ็ดเสร็จ	49,906	3,311	34,664	(6,273)

(หน่วย: พันบาท)

สำหรับงวดเก้าเดือนสิ้นสุดวันที่ 30 กันยายน

	งบการเงินรวม		งบการเงินเฉพาะกิจการ	
	2556	2555	2556	2555
		(ปรับปรุงใหม่)		(ปรับปรุงใหม่)
ภาษีเงินได้ปัจจุบัน:				
ภาษีเงินได้นิติบุคคลระหว่างกาล	170,487	30,411	134,849	-
ภาษีเงินได้รอการตัดบัญชี:				
ภาษีเงินได้รอการตัดบัญชีจากการเกิดผล แตกต่างชั่วคราวและการกลับรายการ ผลแตกต่างชั่วคราว	(24,256)	(41,804)	(33,411)	(33,413)
ใช้ประโยชน์ขาดทุนทางภาษียกมา (บันทึกระหว่างงวด)	987	37,905	-	(1,620)
ค่าใช้จ่าย (รายได้) ภาษีเงินได้ที่แสดงอยู่ ในงบกำไรขาดทุนเบ็ดเสร็จ	147,218	26,512	101,438	(35,033)

(ยังไม่ได้ตรวจสอบ แต่สอบทานแล้ว)

จำนวนภาษีเงินได้ที่เกี่ยวข้องกับส่วนประกอบแต่ละส่วนของกำไรขาดทุนเบ็ดเสร็จอื่นสำหรับงวดสามเดือนและเก้าเดือนสิ้นสุดวันที่ 30 กันยายน 2556 และ 2555 สรุปได้ดังนี้

(หน่วย: พันบาท)

สำหรับงวดสามเดือนสิ้นสุดวันที่ 30 กันยายน			
งบการเงินรวม		งบการเงินเฉพาะกิจการ	
2556	2555	2556	2555
(ปรับปรุงใหม่)		(ปรับปรุงใหม่)	
ภาษีเงินได้รอการตัดบัญชีที่เกี่ยวข้องกับการเปลี่ยนแปลง ในมูลค่ายุติธรรมของสัญญาแลกเปลี่ยนอัตราดอกเบี้ย เงินกู้ยืม			
372	599	372	599


(หน่วย: พันบาท)



สำหรับงวดเก้าเดือนสิ้นสุดวันที่ 30 กันยายน			
งบการเงินรวม		งบการเงินเฉพาะกิจการ	
2556	2555	2556	2555
(ปรับปรุงใหม่)		(ปรับปรุงใหม่)	
ภาษีเงินได้รอการตัดบัญชีที่เกี่ยวข้องกับการเปลี่ยนแปลง ในมูลค่ายุติธรรมของสัญญาแลกเปลี่ยนอัตราดอกเบี้ย เงินกู้ยืม			
321	777	321	777

11. กำไรต่อหุ้น

กำไรต่อหุ้นขั้นพื้นฐานคำนวณโดยหารกำไรสำหรับงวดที่เป็นของผู้ถือหุ้นของบริษัทฯ (ไม่รวมกำไรขาดทุนเบ็ดเสร็จอื่น) ด้วยจำนวนถัวเฉลี่ยถ่วงน้ำหนักของหุ้นสามัญที่ออกอยู่ในระหว่างงวด

กำไรต่อหุ้นปรับลดคำนวณโดยหารกำไรสำหรับงวดที่เป็นของผู้ถือหุ้นของบริษัทฯ (ไม่รวมกำไรขาดทุนเบ็ดเสร็จอื่น) ด้วยผลรวมของจำนวนหุ้นสามัญถัวเฉลี่ยถ่วงน้ำหนักที่ออกอยู่ในระหว่างงวดกับจำนวนถัวเฉลี่ยถ่วงน้ำหนักของหุ้นสามัญที่บริษัทฯ อาจต้องออกเพื่อแปลงหุ้นสามัญเทียบเท่าให้เป็นหุ้นสามัญ โดยสมมติว่าได้มีการแปลงเป็นหุ้นสามัญ ณ วันต้นงวดหรือ ณ วันออกหุ้นสามัญเทียบเท่า อย่างไรก็ตามไม่มีการนำใบสำคัญแสดงสิทธิที่จะซื้อหุ้นสามัญของบริษัทฯ เพื่อจัดสรรให้แก่ผู้ถือหุ้นเดิม (TASCO-W3) มารวมคำนวณกำไรต่อหุ้นปรับลดสำหรับงวดสามเดือนและเก้าเดือนสิ้นสุดวันที่ 30 กันยายน 2556 และไม่มี การนำใบสำคัญแสดงสิทธิที่จะซื้อหุ้นสามัญที่ออกให้แก่กรรมการผู้บริหารและพนักงานของบริษัทฯ (ESOP-W1) มารวมคำนวณกำไรต่อหุ้นปรับลดสำหรับงวดสามเดือนสิ้นสุดวันที่ 30 กันยายน 2556 เนื่องจาก ราคาใช้สิทธิต่อหน่วยของใบสำคัญแสดงสิทธิที่จะซื้อหุ้นสามัญของบริษัทฯ มีราคาสูงกว่าราคาตลาดของหุ้นสามัญถัวเฉลี่ยสำหรับงวดดังกล่าว นอกจากนี้ไม่มีการคำนวณกำไรต่อหุ้นปรับลดสำหรับงวดสามเดือนและเก้าเดือนสิ้นสุดวันที่ 30 กันยายน 2555 เนื่องจากราคาใช้สิทธิต่อหน่วยของใบสำคัญแสดงสิทธิที่จะซื้อหุ้นสามัญของบริษัทฯ ทั้งหมดมีราคาสูงกว่าราคาตลาดของหุ้นสามัญถัวเฉลี่ยสำหรับงวดดังกล่าว








(ยังไม่ได้ตรวจสอบ แต่สอบทานแล้ว)


กำไรต่อหุ้นขั้นพื้นฐานและกำไรต่อหุ้นปรับลดแสดงการคำนวณได้ดังนี้

		งบการเงินรวม					
		สำหรับงวดสามเดือนสิ้นสุดวันที่ 30 กันยายน					
		จำนวนหุ้นสามัญเฉลี่ย		กำไรต่อหุ้น			
		ถ่วงน้ำหนัก					
กำไรสำหรับงวด							
2556	2555	2556	2555	2556	2555		
(พันบาท)	(พันบาท)	(พันหุ้น)	(พันหุ้น)	(บาท)	(บาท)		
		(ปรับปรุงใหม่)		(ปรับปรุงใหม่)			
กำไรต่อหุ้นขั้นพื้นฐาน							
กำไรส่วนที่เป็นของผู้ถือหุ้นของบริษัทฯ	287,673	74,695	152,581	152,548	1.89	0.49	
ผลกระทบของหุ้นสามัญเทียบเท่าปรับลด							
ใบสำคัญแสดงสิทธิที่จะซื้อหุ้นสามัญที่ออกให้แก่							
กรรมการผู้บริหารและพนักงานของบริษัทฯ							
ESOP-W2	-	-	130	-			
ESOP-W3	-	-	63	-			
	-	-	193	-			
กำไรต่อหุ้นปรับลด							
กำไรที่เป็นของผู้ถือหุ้นสามัญสมมติว่ามีการใช้	287,673	74,695	152,774	152,548	1.88	0.49	
สิทธิซื้อหุ้นสามัญจากใบสำคัญแสดงสิทธิ							

		งบการเงินเฉพาะกิจการ					
		สำหรับงวดสามเดือนสิ้นสุดวันที่ 30 กันยายน					
		จำนวนหุ้นสามัญเฉลี่ย		กำไรต่อหุ้น			
		ถ่วงน้ำหนัก					
กำไรสำหรับงวด							
2556	2555	2556	2555	2556	2555		
(พันบาท)	(พันบาท)	(พันหุ้น)	(พันหุ้น)	(บาท)	(บาท)		
		(ปรับปรุงใหม่)		(ปรับปรุงใหม่)			
กำไรต่อหุ้นขั้นพื้นฐาน							
กำไรส่วนที่เป็นของผู้ถือหุ้นของบริษัทฯ	165,981	60,796	152,581	152,548	1.09	0.40	
ผลกระทบของหุ้นสามัญเทียบเท่าปรับลด							
ใบสำคัญแสดงสิทธิที่จะซื้อหุ้นสามัญที่ออกให้แก่							
กรรมการผู้บริหารและพนักงานของบริษัทฯ							
ESOP-W2	-	-	130	-			
ESOP-W3	-	-	63	-			
	-	-	193	-			
กำไรต่อหุ้นปรับลด							
กำไรที่เป็นของผู้ถือหุ้นสามัญสมมติว่ามีการใช้	165,981	60,796	152,774	152,548	1.09	0.40	
สิทธิซื้อหุ้นสามัญจากใบสำคัญแสดงสิทธิ							







(ยังไม่ได้ตรวจสอบ แต่สอบทานแล้ว)

งบการเงินรวม

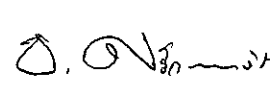
สำหรับงวดเก้าเดือนสิ้นสุดวันที่ 30 กันยายน

	กำไรสำหรับงวด		จำนวนหุ้นสามัญถัวเฉลี่ย ถ่วงน้ำหนัก		กำไรต่อหุ้น	
	2556	2555	2556	2555	2556	2555
	(พันบาท)	(พันบาท) (ปรับปรุงใหม่)	(พันหุ้น)	(พันหุ้น)	(บาท)	(บาท) (ปรับปรุงใหม่)
กำไรต่อหุ้นขั้นพื้นฐาน						
กำไรส่วนที่เป็นของผู้ถือหุ้นของบริษัทฯ	881,795	179,726	152,560	152,548	5.78	1.18
ผลกระทบของหุ้นสามัญเทียบเท่าปรับลด						
ใบสำคัญแสดงสิทธิที่จะซื้อหุ้นสามัญที่ออกให้แก่ กรรมการผู้บริหารและพนักงานของบริษัทฯ						
ESOP-W1	-	-	25	-		
ESOP-W2	-	-	254	-		
ESOP-W3	-	-	112	-		
	-	-	391	-		
กำไรต่อหุ้นปรับลด						
กำไรที่เป็นของผู้ถือหุ้นสามัญสมมติว่ามีการใช้ สิทธิซื้อหุ้นสามัญจากใบสำคัญแสดงสิทธิ	881,795	179,726	152,951	152,548	5.77	1.18

งบการเงินเฉพาะกิจการ

สำหรับงวดเก้าเดือนสิ้นสุดวันที่ 30 กันยายน

	กำไรสำหรับงวด		จำนวนหุ้นสามัญถัวเฉลี่ย ถ่วงน้ำหนัก		กำไรต่อหุ้น	
	2556	2555	2556	2555	2556	2555
	(พันบาท)	(พันบาท) (ปรับปรุงใหม่)	(พันหุ้น)	(พันหุ้น)	(บาท)	(บาท) (ปรับปรุงใหม่)
กำไรต่อหุ้นขั้นพื้นฐาน						
กำไรส่วนที่เป็นของผู้ถือหุ้นของบริษัทฯ	517,501	42,758	152,560	152,548	3.39	0.28
ผลกระทบของหุ้นสามัญเทียบเท่าปรับลด						
ใบสำคัญแสดงสิทธิที่จะซื้อหุ้นสามัญที่ออกให้แก่ กรรมการผู้บริหารและพนักงานของบริษัทฯ						
ESOP-W1	-	-	25	-		
ESOP-W2	-	-	254	-		
ESOP-W3	-	-	112	-		
	-	-	391	-		
กำไรต่อหุ้นปรับลด						
กำไรที่เป็นของผู้ถือหุ้นสามัญสมมติว่ามีการใช้ สิทธิซื้อหุ้นสามัญจากใบสำคัญแสดงสิทธิ	517,501	42,758	152,951	152,548	3.38	0.28





12. ทุนเรือนหุ้น

เมื่อวันที่ 5 เมษายน 2556 ที่ประชุมสามัญผู้ถือหุ้นของบริษัทฯ ได้มีมติอนุมัติ ดังต่อไปนี้

การลดทุนจดทะเบียน

ลดทุนจดทะเบียนของบริษัทฯเป็นจำนวนเงิน 1,838,000 บาท จากทุนจดทะเบียนเดิมจำนวน 1,700,437,290 บาท (หุ้นสามัญ 170,043,729 หุ้น มูลค่าหุ้นละ 10 บาท) เป็นทุนจดทะเบียนใหม่จำนวน 1,698,599,290 บาท (หุ้นสามัญ 169,859,929 หุ้น มูลค่าหุ้นละ 10 บาท) โดยการลดหุ้นสามัญจำนวน 183,800 หุ้น มูลค่าหุ้นละ 10 บาท ที่เหลือจากการออกไปสำคัญแสดงสิทธิที่จะซื้อหุ้นสามัญของบริษัทฯเพื่อจัดสรรให้แก่กรรมการบริหารและ/หรือพนักงานของบริษัทฯและบริษัทย่อยงวดที่ 1 และ 2 (ESOP-W1 และ ESOP-W2) บริษัทฯได้จดทะเบียนลดทุนจดทะเบียนดังกล่าวแล้วเมื่อวันที่ 18 เมษายน 2556


การเพิ่มทุนจดทะเบียน

- 1) เพิ่มทุนจดทะเบียนของบริษัทฯเป็นจำนวนเงิน 12,000,000 บาท จากทุนจดทะเบียนเดิมจำนวน 1,698,599,290 บาท (หุ้นสามัญ 169,859,929 หุ้น มูลค่าหุ้นละ 10 บาท) เป็นทุนจดทะเบียนใหม่จำนวน 1,710,599,290 บาท (หุ้นสามัญ 171,059,929 หุ้น มูลค่าหุ้นละ 10 บาท) โดยการออกหุ้นสามัญใหม่จำนวน 1,200,000 หุ้น มูลค่าหุ้นละ 10 บาท
- 2) จัดสรรหุ้นสามัญเพิ่มทุนจำนวน 1,200,000 หุ้นข้างต้นเพื่อรองรับการใช้สิทธิของ ESOP-W3 (หมายเหตุ 13)

บริษัทฯได้จดทะเบียนเพิ่มทุนจดทะเบียนดังกล่าวแล้วเมื่อวันที่ 19 เมษายน 2556

ในระหว่างไตรมาสที่ 2 ของปี 2556 มีการใช้สิทธิตาม ESOP-W1 ซึ่งสรุปได้ดังนี้

จำนวน ESOP-W1 ที่ถูกใช้สิทธิ (หน่วย)	32,800
จำนวนหุ้นสามัญใหม่ที่จัดสรร (หุ้น)	32,800
จำนวนเงินรับจากการใช้สิทธิ (บาท)	2,039,832
วันที่จดทะเบียนเพิ่มทุน	9 กรกฎาคม 2556
ทุนชำระแล้วหลังจดทะเบียนเพิ่มทุน	1,525,808,680 บาท
(หุ้นสามัญ 152,580,868 หุ้น มูลค่าหุ้นละ 10 บาท)	







(ยังไม่ได้ตรวจสอบ แต่สอบทานแล้ว)

13. ใบสำคัญแสดงสิทธิที่จะซื้อหุ้นสามัญของบริษัทฯที่จัดสรรให้แก่กรรมการบริหารและ/หรือพนักงานของบริษัทฯและบริษัทย่อย

ที่ประชุมสามัญผู้ถือหุ้นของบริษัทฯได้มีมติอนุมัติให้ออกใบสำคัญแสดงสิทธิที่จะซื้อหุ้นสามัญของบริษัทฯเพื่อจัดสรรให้แก่กรรมการบริหารและ/หรือพนักงานของบริษัทฯและบริษัทย่อยโดยไม่คิดมูลค่า จำนวน 1,200,000 หน่วยต่อครั้งของการออกใบสำคัญแสดงสิทธิ ดังนี้

	ESOP-W1	ESOP-W2	ESOP-W3
วันที่ประชุมสามัญผู้ถือหุ้น	5 เมษายน 2554	27 เมษายน 2555	5 เมษายน 2556
ราคาใช้สิทธิ	62.19 บาทต่อหุ้น	49.13 บาทต่อหุ้น	53.06 บาทต่อหุ้น
วันที่ออกใบสำคัญแสดงสิทธิ	18 เมษายน 2554	18 พฤษภาคม 2555	30 เมษายน 2556
จำนวนใบสำคัญแสดงสิทธิที่ได้รับการจัดสรร	970,500 หน่วย	1,060,500 หน่วย	1,182,600 หน่วย
จำนวนใบสำคัญแสดงสิทธิที่ไม่ได้รับการจัดสรร	229,500 หน่วย	139,500 หน่วย	17,400 หน่วย


ใบสำคัญแสดงสิทธิดังกล่าวสามารถใช้สิทธิซื้อหุ้นสามัญได้ 1 หุ้น ในราคาใช้สิทธิตามที่ระบุข้างต้น โดยราคาใช้สิทธิข้างต้นอาจเปลี่ยนแปลงในภายหลังตามเงื่อนไขการปรับสิทธิ

ผู้ถือใบสำคัญแสดงสิทธิ ESOP-W1 และ ESOP-W2 สามารถเริ่มใช้สิทธิซื้อหุ้นสามัญของบริษัทฯได้หลังจากปีที่สองนับจากวันออกใบสำคัญแสดงสิทธิ และผู้ถือใบสำคัญแสดงสิทธิ ESOP-W3 สามารถเริ่มใช้สิทธิซื้อหุ้นสามัญของบริษัทฯได้หลังจากปีที่สามนับจากวันออกใบสำคัญแสดงสิทธิ โดยต้องมีสภาพเป็นกรรมการบริหารและ/หรือพนักงานของบริษัทฯหรือบริษัทย่อยในวันใช้สิทธิ และใบสำคัญแสดงสิทธิมีอายุ 5 ปี นับจากวันออกใบสำคัญแสดงสิทธิ

สำหรับใบสำคัญแสดงสิทธิที่ไม่ได้จัดสรรข้างต้น บริษัทฯจะดำเนินการยกเลิกใบสำคัญแสดงสิทธิส่วนที่เหลือดังกล่าวต่อไป

14. เงินปันผล

เมื่อวันที่ 14 สิงหาคม 2556 ที่ประชุมคณะกรรมการของบริษัทฯครั้งที่ 4/2556 ได้มีมติอนุมัติให้จ่ายเงินปันผลระหว่างกาลสำหรับปี 2556 ในอัตราหุ้นละ 1 บาท รวมเงินปันผลทั้งสิ้น 152,578,968 บาท บริษัทฯได้จ่ายเงินปันผลดังกล่าวให้แก่ผู้ถือหุ้นแล้วในวันที่ 12 กันยายน 2556

The image shows a handwritten signature on the left and a circular stamp in the center. The stamp contains the text 'บริษัท อสมท จำกัด (มหาชน)' at the top, 'TIPCO ASPHALT PUBLIC COMPANY LIMITED' at the bottom, and a logo with the letters 'TIPCO' in the middle. To the right of the stamp is another handwritten signature.

(ยังไม่ได้ตรวจสอบแต่สอบทานแล้ว)

15. ส่วนงานดำเนินงาน

บริษัทฯ และบริษัทย่อยดำเนินธุรกิจหลักในส่วนงานดำเนินงานเพียงส่วนงานเดียวคือการผลิตและจำหน่ายผลิตภัณฑ์ยางมะตอยและน้ำมันปิโตรเลียม โดยมีธุรกิจขนส่งทางเรือเป็นธุรกิจสนับสนุนการผลิตและจำหน่ายผลิตภัณฑ์ยางมะตอยและน้ำมันปิโตรเลียม และมีกรรมการบริหารของกลุ่มบริษัทเป็นผู้มีอำนาจตัดสินใจสูงสุดด้านการดำเนินงานของบริษัทฯ และบริษัทย่อย ดังนั้น รายได้ กำไรจากการดำเนินงาน และสินทรัพย์ทั้งหมดที่แสดงอยู่ในงบการเงิน จึงถือเป็นการรายงานตามส่วนงานดำเนินงาน บริษัทฯ และบริษัทย่อยจึงแสดงข้อมูลจำแนกตามส่วนงานเฉพาะส่วนงานทางภูมิศาสตร์ดังนี้

(หน่วย: ล้านบาท)

สำหรับงวดสามเดือนสิ้นสุดวันที่ 30 กันยายน

	ส่วนงานที่ตั้งอยู่ในประเทศ		ส่วนงานที่ตั้งอยู่ในต่างประเทศ		การตัดรายการบัญชีระหว่างกัน		งบการเงินรวม	
	2556	2555	2556	2555	2556	2555	2556	2555
	(ปรับปรุงใหม่)		(ปรับปรุงใหม่)		(ปรับปรุงใหม่)		(ปรับปรุงใหม่)	
รายได้จากภายนอก	7,338	8,596	1,435	1,229	-	-	8,773	9,825
รายได้ระหว่างส่วนงาน	910	1,029	197	316	(1,107)	(1,345)	-	-
รายได้ทั้งสิ้น	8,248	9,625	1,632	1,545	(1,107)	(1,345)	8,773	9,825
กำไรจากการดำเนินงานตามส่วนงาน	247	52	25	60	16	(37)	288	75

(หน่วย: ล้านบาท)

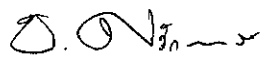
สำหรับงวดเก้าเดือนสิ้นสุดวันที่ 30 กันยายน


	ส่วนงานที่ตั้งอยู่ในประเทศ		ส่วนงานที่ตั้งอยู่ในต่างประเทศ		การตัดรายการบัญชีระหว่างกัน		งบการเงินรวม	
	2556	2555	2556	2555	2556	2555	2556	2555
	(ปรับปรุงใหม่)		(ปรับปรุงใหม่)		(ปรับปรุงใหม่)		(ปรับปรุงใหม่)	
รายได้จากภายนอก	21,422	24,913	3,605	2,744	-	-	25,027	27,657
รายได้ระหว่างส่วนงาน	3,448	2,886	597	840	(4,045)	(3,726)	-	-
รายได้ทั้งสิ้น	24,870	27,799	4,202	3,584	(4,045)	(3,726)	25,027	27,657
กำไรจากการดำเนินงานตามส่วนงาน	745	113	112	93	25	(26)	882	180


(หน่วย: ล้านบาท)

	ส่วนงานที่ตั้งอยู่ในประเทศ		ส่วนงานที่ตั้งอยู่ในต่างประเทศ		การตัดรายการบัญชีระหว่างกัน		งบการเงินรวม	
	30 กันยายน	31 ธันวาคม	30 กันยายน	31 ธันวาคม	30 กันยายน	31 ธันวาคม	30 กันยายน	31 ธันวาคม
	2556	2555	2556	2555	2556	2555	2556	2555
ที่ดิน อาคารและอุปกรณ์	2,175	2,119	2,769	2,477	-	-	4,944	4,596
สินทรัพย์อื่น							10,973	14,074
สินทรัพย์รวม							15,917	18,670

บริษัทฯ และบริษัทย่อยใช้เกณฑ์ในการกำหนดตราสารระหว่างกันตามที่กล่าวไว้ในหมายเหตุประกอบงบการเงินข้อ 3







(ยังไม่ได้ตรวจสอบ แต่สอบทานแล้ว)

16. ภาระผูกพันและหนี้สินที่อาจเกิดขึ้น

16.1 ภาระผูกพันเกี่ยวกับรายจ่ายฝ่ายทุน

บริษัทฯ และบริษัทย่อยมีรายจ่ายฝ่ายทุนซึ่งเกี่ยวข้องกับการซื้อที่ดิน เครื่องจักร อุปกรณ์ ซอฟต์แวร์ คอมพิวเตอร์และเรือเดินทะเล คงเหลือเป็นจำนวนเงินดังนี้

สกุลเงิน	งบการเงินรวม		งบการเงินเฉพาะกิจการ	
	30 กันยายน 2556	31 ธันวาคม 2555	30 กันยายน 2556	31 ธันวาคม 2555
	(ล้านบาท)	(ล้านบาท)	(ล้านบาท)	(ล้านบาท)
บาท	4	6	3	5
ริงกิต	11	18	-	-
เหรียญสหรัฐอเมริกา	15	12	-	-

16.2 ภาระผูกพันเกี่ยวกับสัญญาเช่าดำเนินงาน

บริษัทฯ และบริษัทย่อยได้ทำสัญญาเช่าที่เกี่ยวข้องกับการเช่าอาคารและ โกดัง การเช่ารถ รวมทั้งสัญญาจ้างบริการต่างๆ

บริษัทฯ และบริษัทย่อยมีภาระผูกพันในการจ่ายค่าเช่าและค่าบริการตามสัญญาดังกล่าวดังนี้

	งบการเงินรวม				งบการเงินเฉพาะกิจการ	
	ล้านบาท		ล้านบาท		ล้านบาท	
	30 กันยายน 2556	31 ธันวาคม 2555	30 กันยายน 2556	31 ธันวาคม 2555	30 กันยายน 2556	31 ธันวาคม 2555
จ่ายชำระ						
ภายใน 1 ปี	28	31	1	1	25	32
มากกว่า 1 ปีแต่ไม่เกิน 5 ปี	30	45	-	-	26	39

16.3 ภาระผูกพันเกี่ยวกับสัญญาให้บริการระยะยาว

สัญญาเพื่อรับบริการด้านการบริหารและการตลาดและเพื่อรับความรู้ทางวิชาการและความช่วยเหลือทางด้านเทคนิคเกี่ยวกับการผลิต แอสฟัลท์ อิมัลชันและ โมดิฟายด์ แอสฟัลท์ กับ Colas S.A.

คู่สัญญา	อายุสัญญา	วันสิ้นสุดสัญญา	ค่าธรรมเนียมตามสัญญา
บริษัทฯ	5 ปี	31 ธันวาคม 2560	ค่าธรรมเนียมการบริหาร 145,000 ยูโรต่อปี และ ค่าธรรมเนียมสำหรับความช่วยเหลือด้านเทคนิคในอัตรา ร้อยละ 0.75 ของยอดขายได้ตามงบการเงินรวมของบริษัทฯ สำหรับผลิตภัณฑ์ที่กำหนด ไม่ต่ำกว่า 8 ล้านบาทต่อปี


บริษัทย่อยแห่งหนึ่ง

5 ปี

30 กันยายน 2560







(ยังไม่ได้ตรวจสอบ แต่สอบทานแล้ว)

16.4 ภาระผูกพันเกี่ยวกับสัญญาซื้อน้ำมันดิบ

ณ วันที่ 30 กันยายน 2556 บริษัทฯมีภาระผูกพันเกี่ยวกับการซื้อน้ำมันดิบเป็นจำนวน 0.8 ล้านดอลลาร์ (31 ธันวาคม 2555: 0.8 ล้านดอลลาร์)

16.5 หนังสือค้ำประกันธนาคาร

บริษัทฯและบริษัทย่อยมีหนังสือค้ำประกันที่ออกโดยธนาคารในนามบริษัทฯและบริษัทย่อย ซึ่งเกี่ยวเนื่องกับภาระผูกพันทางปฏิบัติบางประการตามปกติธุรกิจคงเหลืออยู่เป็นจำนวนเงินดังนี้

สกุลเงิน	งบการเงินรวม		งบการเงินเฉพาะกิจการ	
	30 กันยายน 2556	31 ธันวาคม 2555	30 กันยายน 2556	31 ธันวาคม 2555
	(ล้าน)	(ล้าน)	(ล้าน)	(ล้าน)
บาท	3	3	2	2
ริงกิต	-	5	-	-
เรนมินบิ	5	5	5	5

17. ความเสี่ยงจากอัตราแลกเปลี่ยน

บริษัทฯและบริษัทย่อยมียอดคงเหลือของสินทรัพย์และหนี้สินทางการเงินที่เป็นสกุลเงินตราต่างประเทศ ดังนี้

สกุลเงิน	งบการเงินรวม				อัตราแลกเปลี่ยนเฉลี่ย	
	สินทรัพย์ทางการเงิน		หนี้สินทางการเงิน		30 กันยายน	31 ธันวาคม
	30 กันยายน 2556	31 ธันวาคม 2555	30 กันยายน 2556	31 ธันวาคม 2555	2556	2555
	(ล้าน)	(ล้าน)	(ล้าน)	(ล้าน)	(บาทต่อหน่วยเงินตราต่างประเทศ)	
เหรียญสหรัฐอเมริกา	33	87	199	306	31.4	30.6
เรนมินบิ	-	1	-	-	5.1	4.9
เยน	-	-	1	7	0.3	0.4
ริงกิต	-	26	-	7	9.6	10.0
เวียดนามดอง	7	-	-	-	0.0015	0.0015
อินโดนีเซียรูเปีย	3	-	-	-	0.0027	0.0032

สกุลเงิน	งบการเงินเฉพาะกิจการ				อัตราแลกเปลี่ยนเฉลี่ย	
	สินทรัพย์ทางการเงิน		หนี้สินทางการเงิน		30 กันยายน	31 ธันวาคม
	30 กันยายน 2556	31 ธันวาคม 2555	30 กันยายน 2556	31 ธันวาคม 2555	2556	2555
	(ล้าน)	(ล้าน)	(ล้าน)	(ล้าน)	(บาทต่อหน่วยเงินตราต่างประเทศ)	
เหรียญสหรัฐอเมริกา	68	118	196	288	31.4	30.6
เรนมินบิ	-	1	-	-	5.1	4.9
เหรียญฮ่องกง	1	1	-	-	4.0	4.0
ริงกิต	-	-	2	1	9.6	10.0



(Handwritten signature)

(ยังไม่ได้ตรวจสอบ แต่สอบทานแล้ว)

บริษัทฯและบริษัทย่อยมีสัญญาซื้อขายเงินตราต่างประเทศล่วงหน้าซึ่งครบกำหนดภายในหนึ่งปีคงเหลือดังนี้

ณ วันที่ 30 กันยายน 2556

สกุลเงิน	งบการเงินรวม		งบการเงินเฉพาะกิจการ		อัตราแลกเปลี่ยนตามสัญญา	
	จำนวนที่ขาย	จำนวนที่ซื้อ	จำนวนที่ขาย	จำนวนที่ซื้อ	ขาย	ซื้อ
	(ล้านบาท)	(ล้านบาท)	(ล้านบาท)	(ล้านบาท)		
เหรียญสหรัฐอเมริกา	30.0	14.0	29.5	14.0	29.6 - 32.5 บาท ต่อ 1 เหรียญ สหรัฐอเมริกา	30.1 - 32.5 บาท ต่อ 1 เหรียญ สหรัฐอเมริกา
ยูโร	-	0.2	-	-	-	42.3 - 42.7 บาท ต่อ 1 ยูโร

ณ วันที่ 31 ธันวาคม 2555

สกุลเงิน	งบการเงินรวม		งบการเงินเฉพาะกิจการ		อัตราแลกเปลี่ยนตามสัญญา	
	จำนวนที่ขาย	จำนวนที่ซื้อ	จำนวนที่ขาย	จำนวนที่ซื้อ	ขาย	ซื้อ
	(ล้านบาท)	(ล้านบาท)	(ล้านบาท)	(ล้านบาท)		
เหรียญสหรัฐอเมริกา	30.6	18.6	29.1	18.6	30.6 - 32.1 บาท ต่อ 1 เหรียญ สหรัฐอเมริกา	30.6 - 30.9 บาท ต่อ 1 เหรียญ สหรัฐอเมริกา

นอกจากนี้ บริษัทฯและบริษัทย่อยยังมีความเสี่ยงจากการที่มีเงินลงทุนในบริษัทย่อยและบริษัทร่วมในต่างประเทศ ซึ่งบริษัทฯและบริษัทย่อยไม่ได้ทำสัญญาป้องกันความเสี่ยงไว้

18. ความเสี่ยงจากความผันผวนของราคาวัตถุดิบและสินค้า

บริษัทฯมีความเสี่ยงจากความผันผวนของราคาวัตถุดิบและสินค้า ในการบริหารความเสี่ยงดังกล่าว บริษัทฯใช้สัญญาซื้อ/ขายวัตถุดิบและสินค้าสำเร็จรูปล่วงหน้าและสัญญาสิทธิเลือกซื้อ/ขายวัตถุดิบและสินค้าสำเร็จรูปล่วงหน้ากับธนาคารเพื่อป้องกันความผันผวนของราคาสินค้าดังกล่าว

ณ วันที่ 30 กันยายน 2556 และวันที่ 31 ธันวาคม 2555 บริษัทฯมีสัญญาประกันความเสี่ยงราคาสินค้าซึ่งแสดงในงบแสดงฐานะทางการเงินตามมูลค่ายุติธรรมคงเหลืออยู่ดังนี้

(หน่วย: ล้านบาท)

งบการเงินรวม/งบการเงินเฉพาะกิจการ		
	30 กันยายน 2556	31 ธันวาคม 2555
		(ตรวจสอบแล้ว)
สัญญาที่แสดงเป็นสินทรัพย์		
สัญญาขายสินค้าสำเร็จรูปล่วงหน้า	67	13
Four-ways collar option เพื่อซื้อวัตถุดิบล่วงหน้า	55	14
สัญญาประกันความเสี่ยงราคาสินค้าที่แสดงเป็นสินทรัพย์	122	27

สัญญาที่แสดงเป็นสินทรัพย์

สัญญาขายสินค้าสำเร็จรูปล่วงหน้า

Four-ways collar option เพื่อซื้อวัตถุดิบล่วงหน้า

สัญญาประกันความเสี่ยงราคาสินค้าที่แสดงเป็นสินทรัพย์

0.000000

(ยังไม่ได้ตรวจสอบ แต่สอบทานแล้ว)

(หน่วย: ล้านบาท)

งบการเงินรวม/งบการเงินเฉพาะกิจการ	
30 กันยายน 2556	31 ธันวาคม 2555

(ตรวจสอบแล้ว)

สัญญาที่แสดงเป็นหนี้สิน

สัญญาขายสินค้าสำเร็จรูปล่วงหน้า

24

13

Four-ways collar option เพื่อซื้อวัตถุดิบล่วงหน้า

3

-

รวมสัญญาประกันความเสี่ยงราคาสินค้าที่แสดงเป็นหนี้สิน

27

13

19. การอนุมัติงบการเงินระหว่างกาล

งบการเงินระหว่างกาลนี้ได้รับอนุมัติให้ออกโดยกรรมการผู้มีอำนาจของบริษัทฯ เมื่อวันที่ 11 พฤศจิกายน 2556

