

บริษัท ทีพีไอแอสฟัลท์ จำกัด (มหาชน) และบริษัทย่อย
รายงาน และ งบการเงินรวมระหว่างกาล
สำหรับงวดสามเดือนและหกเดือนสิ้นสุดวันที่ 30 มิถุนายน 2557



Building a better
working world

EY Office Limited
33rd Floor, Lake Rajada Office Complex
193/136-137 Rajadapisek Road
Klongtoey, Bangkok 10110
G.P.O.Box 1047, Bangkok 10501, Thailand
Tel: +66 2264 9090
Fax: +66 2264 0789-90
ey.com

บริษัท สำนักงาน อีวาย จำกัด
ชั้น 33 อาคารเลครัชดา
193/136-137 ถนนรัชดาภิเษก
คลองเตย กรุงเทพฯ 10110
ต.ป.ณ. 1047 กรุงเทพฯ 10501
โทรศัพท์: +66 2264 9090
โทรสาร: +66 2264 0789-90
ey.com

รายงานการสอบทานข้อมูลทางการเงินระหว่างกาลโดยผู้สอบบัญชีรับอนุญาต

เสนอต่อผู้ถือหุ้นของบริษัท ทิปโก้แอสฟัลท์ จำกัด (มหาชน)

ข้าพเจ้าได้สอบทานงบแสดงฐานะการเงินรวม ณ วันที่ 30 มิถุนายน 2557 งบกำไรขาดทุนเบ็ดเสร็จรวมสำหรับงวดสามเดือนและหกเดือนสิ้นสุดวันที่ 30 มิถุนายน 2557 และงบแสดงการเปลี่ยนแปลงส่วนของผู้ถือหุ้นรวม และงบกระแสเงินสดรวมสำหรับงวดหกเดือนสิ้นสุดวันเดียวกัน และหมายเหตุประกอบงบการเงินรวมแบบย่อของบริษัท ทิปโก้แอสฟัลท์ จำกัด (มหาชน) และบริษัทย่อยและได้สอบทานข้อมูลทางการเงินเฉพาะกิจการของบริษัท ทิปโก้แอสฟัลท์ จำกัด (มหาชน) ด้วยเช่นกัน ซึ่งผู้บริหารของกิจการเป็นผู้รับผิดชอบในการจัดทำและนำเสนอข้อมูลทางการเงินระหว่างกาลเหล่านี้ตามมาตรฐานการบัญชี ฉบับที่ 34 เรื่อง งบการเงินระหว่างกาล ส่วนข้าพเจ้าเป็นผู้รับผิดชอบในการให้ข้อสรุปเกี่ยวกับข้อมูลทางการเงินระหว่างกาลดังกล่าวจากผลการสอบทานของข้าพเจ้า

ขอบเขตการสอบทาน

ข้าพเจ้าได้ปฏิบัติตามสอบทานตามมาตรฐานงานสอบทาน รหัส 2410 เรื่อง การสอบทานข้อมูลทางการเงินระหว่างกาลโดยผู้สอบบัญชีรับอนุญาตของกิจการ การสอบทานดังกล่าวประกอบด้วย การใช้วิธีการสอบถาม บุคลากร ซึ่งส่วนใหญ่เป็นผู้รับผิดชอบด้านการเงินและบัญชีและการวิเคราะห์เปรียบเทียบและวิธีการสอบทานอื่น การสอบทานนี้มีขอบเขตจำกัดกว่าการตรวจสอบตามมาตรฐานการสอบบัญชี ทำให้ข้าพเจ้าไม่สามารถได้ความเชื่อมั่นว่าจะพบเรื่องที่มีนัยสำคัญทั้งหมดซึ่งอาจพบได้จากการตรวจสอบ ดังนั้นข้าพเจ้าจึงไม่ได้แสดงความเห็นต่อข้อมูลทางการเงินระหว่างกาลที่สอบทาน

ข้อสรุป

ข้าพเจ้าไม่พบสิ่งที่เป็นเหตุให้เชื่อว่าข้อมูลทางการเงินระหว่างกาลดังกล่าวไม่ได้จัดทำขึ้นตามมาตรฐานการบัญชี ฉบับที่ 34 เรื่อง งบการเงินระหว่างกาล ในสาระสำคัญจากการสอบทานของข้าพเจ้า



ศุภชัย ปัญญาวัฒน์

ผู้สอบบัญชีรับอนุญาต เลขทะเบียน 3930

บริษัท สำนักงาน อีวาย จำกัด


กรุงเทพฯ: 6 สิงหาคม 2557

บริษัท ทีปโก้แอสฟัลท์ จำกัด (มหาชน) และบริษัทย่อย
งบแสดงฐานะการเงิน

(หน่วย: ล้านบาท)

| หมายเหตุ | งบการเงินรวม | | งบการเงินเฉพาะกิจการ | | |
|--|-------------------------------------|-------------------|-------------------------------------|-------------------|-------------------|
| | 30 มิถุนายน 2557 | 31 ธันวาคม 2556 | 30 มิถุนายน 2557 | 31 ธันวาคม 2556 | |
| | (ยังไม่ได้ตรวจสอบ แต่สอบทานแล้ว) | (ตรวจสอบแล้ว) | (ยังไม่ได้ตรวจสอบ แต่สอบทานแล้ว) | (ตรวจสอบแล้ว) | |
| สินทรัพย์ | | | | | |
| สินทรัพย์หมุนเวียน | | | | | |
| เงินสดและรายการเทียบเท่าเงินสด | | 490,849 | 495,435 | 67,808 | 89,696 |
| ลูกหนี้การค้าและลูกหนี้อื่น | 2, 3 | 4,082,874 | 3,966,573 | 4,564,742 | 3,663,367 |
| เงินให้กู้ยืมระยะสั้นแก่กิจการที่เกี่ยวข้องกัน | 3 | - | - | 87,558 | 40,621 |
| สินค้าคงเหลือ | 4 | 7,556,480 | 9,349,415 | 6,716,857 | 8,651,623 |
| สัญญาประกันความเสี่ยงราคาสินค้า | 17 | 22,151 | 134,594 | 22,151 | 134,594 |
| สัญญาซื้อขายเงินตราต่างประเทศล่วงหน้า | 16 | 1,469 | 1,625 | 1,469 | 1,563 |
| สินทรัพย์หมุนเวียนอื่น | | 166,162 | 270,943 | 46,761 | 40,638 |
| รวมสินทรัพย์หมุนเวียน | | 12,319,985 | 14,218,585 | 11,507,346 | 12,622,102 |
| สินทรัพย์ไม่หมุนเวียน | | | | | |
| เงินลงทุนในบริษัทย่อย | 5 | - | - | 3,955,183 | 3,829,061 |
| เงินลงทุนในบริษัทร่วม | | 113,929 | 110,521 | 18,404 | 18,404 |
| อสังหาริมทรัพย์เพื่อการลงทุน | | 199,433 | 199,433 | 100,381 | 100,651 |
| ที่ดิน อาคารและอุปกรณ์ | 6 | 5,468,534 | 5,246,623 | 459,836 | 455,784 |
| ค่าความนิยม | | 146,294 | 146,294 | - | - |
| สินทรัพย์ไม่มีตัวตนอื่น - ซอฟต์แวร์คอมพิวเตอร์ | | 21,999 | 21,790 | 21,428 | 21,223 |
| สิทธิการเช่า | | 211,221 | 217,813 | 3,760 | 3,874 |
| สินทรัพย์ภายในเงินได้รอการตัดบัญชี - สุทธิ | 10 | 129,281 | 102,408 | 66,759 | 45,872 |
| สินทรัพย์ไม่หมุนเวียนอื่น | | 8,680 | 10,052 | 4,610 | 4,931 |
| รวมสินทรัพย์ไม่หมุนเวียน | | 6,299,371 | 6,054,934 | 4,630,361 | 4,479,800 |
| รวมสินทรัพย์ | | 18,619,356 | 20,273,519 | 16,137,707 | 17,101,902 |

หมายเหตุประกอบงบการเงินเป็นส่วนหนึ่งของงบการเงินระหว่างกาลนี้



บริษัท ทีพีไอแอสฟัลท์ จำกัด (มหาชน) และบริษัทย่อย
งบแสดงฐานะการเงิน (ต่อ)

(หน่วย: พันบาท)

| หมายเหตุ | งบการเงินรวม | | งบการเงินเฉพาะกิจการ | | |
|---|---|----------------------------------|---|----------------------------------|-------------------|
| | 30 มิถุนายน 2557 (ยังไม่ได้ตรวจสอบ แต่สอบทานแล้ว) | 31 ธันวาคม 2556 (ตรวจสอบแล้ว) | 30 มิถุนายน 2557 (ยังไม่ได้ตรวจสอบ แต่สอบทานแล้ว) | 31 ธันวาคม 2556 (ตรวจสอบแล้ว) | |
| หนี้สินและส่วนของผู้ถือหุ้น | | | | | |
| หนี้สินหมุนเวียน | | | | | |
| เงินกู้ยืมระยะสั้นจากสถาบันการเงิน | | 8,901,497 | 9,416,460 | 8,299,163 | 9,164,536 |
| เจ้าหนี้การค้าและเจ้าหนี้อื่น | 3, 7 | 1,439,249 | 1,611,815 | 1,507,791 | 1,682,324 |
| เงินกู้ยืมระยะสั้นจากกิจการที่เกี่ยวข้องกัน | 3 | - | - | 18,000 | - |
| ส่วนของหนี้สินภายใต้สัญญาเช่าการเงินที่ถึงกำหนด | | | | | |
| ชำระภายในหนึ่งปี | | 6,227 | 7,010 | 4,666 | 5,239 |
| ส่วนของเงินกู้ยืมระยะยาวจากสถาบันการเงินที่ถึงกำหนด | | | | | |
| ชำระภายในหนึ่งปี | 8 | 692,072 | 688,821 | 350,000 | 352,500 |
| ภาษีเงินได้ค้างจ่าย | | 43,564 | 13,736 | 29,823 | 1,458 |
| สัญญาประกันความเสียหายราคาสินค้า | 17 | 87,230 | 119,814 | 87,230 | 119,814 |
| สัญญาซื้อขายเงินตราต่างประเทศล่วงหน้า | 16 | 1,149 | 7,812 | 1,104 | 6,586 |
| หนี้สินหมุนเวียนอื่น | | 37,182 | 228,942 | 28,972 | 28,568 |
| รวมหนี้สินหมุนเวียน | | 11,208,170 | 12,094,410 | 10,326,749 | 11,361,025 |
| หนี้สินไม่หมุนเวียน | | | | | |
| หนี้สินภายใต้สัญญาเช่าการเงิน - สุทธิจากส่วนที่ถึง | | | | | |
| กำหนดชำระภายในหนึ่งปี | | 7,054 | 8,279 | 5,201 | 7,337 |
| เงินกู้ยืมระยะยาวจากสถาบันการเงิน - สุทธิจากส่วนที่ถึงกำหนด | | | | | |
| ชำระภายในหนึ่งปี | 8 | 1,909,511 | 2,179,870 | 587,500 | 772,500 |
| เงินกู้ยืมระยะยาวจากกิจการที่เกี่ยวข้องกัน | 3 | 7,684 | 7,951 | - | - |
| สัญญาแลกเปลี่ยนอัตราดอกเบี้ยเงินกู้ยืม | 8 | 21,273 | 22,250 | 19,380 | 21,111 |
| สำรองผลประโยชน์ระยะยาวของพนักงาน | | 81,250 | 69,822 | 67,904 | 55,545 |
| รวมหนี้สินไม่หมุนเวียน | | 2,026,772 | 2,288,172 | 679,985 | 856,493 |
| รวมหนี้สิน | | 13,234,942 | 14,382,582 | 11,006,734 | 12,217,518 |


หมายเหตุประกอบงบการเงินเป็นส่วนหนึ่งของงบการเงินระหว่างกาลนี้

บริษัท ทีพีไอแอสฟัลท์ จำกัด (มหาชน) และบริษัทย่อย
งบแสดงฐานะการเงิน (ต่อ)

(หน่วย: พันบาท)

| | งบการเงินรวม | | งบการเงินเฉพาะกิจการ | |
|---|---|----------------------------------|---|----------------------------------|
| | 30 มิถุนายน 2557 (ยังไม่ได้ตรวจสอบ แต่สอบทานแล้ว) | 31 ธันวาคม 2556 (ตรวจสอบแล้ว) | 30 มิถุนายน 2557 (ยังไม่ได้ตรวจสอบ แต่สอบทานแล้ว) | 31 ธันวาคม 2556 (ตรวจสอบแล้ว) |
| ส่วนของผู้ถือหุ้น | | | | |
| ทุนเรือนหุ้น | 12 | | | |
| ทุนจดทะเบียน | | | | |
| หุ้นสามัญ 172,123,329 หุ้น (31 ธันวาคม 2556: | | | | |
| หุ้นสามัญ 171,059,929 หุ้น) มูลค่าหุ้นละ 10 บาท | 1,721,233 | 1,710,599 | 1,721,233 | 1,710,599 |
| หุ้นออกจำหน่ายและชำระเต็มมูลค่าแล้ว | | | | |
| หุ้นสามัญ 152,581,457 หุ้น (31 ธันวาคม 2556: | | | | |
| หุ้นสามัญ 152,580,868 หุ้น) มูลค่าหุ้นละ 10 บาท | 1,525,815 | 1,525,809 | 1,525,815 | 1,525,809 |
| ส่วนเกินมูลค่าหุ้นสามัญ | 887,859 | 887,824 | 887,859 | 887,824 |
| เงินรับล่วงหน้าค่าหุ้น | 13 | 33,180 | 33,180 | - |
| ส่วนของผู้มีส่วนได้เสียที่ไม่มีอำนาจควบคุมของบริษัทย่อย | | | | |
| ที่บริษัทฯ ซื้อในราคาต่ำกว่ามูลค่าตามบัญชี | 6,238 | 6,238 | - | - |
| การเปลี่ยนแปลงส่วนได้เสียของบริษัทฯ ในบริษัทย่อย | | | | |
| โดยไม่ได้สูญเสียอำนาจควบคุม | 5 | (308,455) | 12,904 | - |
| ส่วนทุนจากการจ่าย โดยใช้หุ้นเป็นเกณฑ์ | 13 | 29,754 | 29,754 | 23,255 |
| กำไรสะสม | | | | |
| จัดสรรแล้ว - สรรองตามกฎหมาย | 162,053 | 162,053 | 162,053 | 162,053 |
| ยังไม่ได้จัดสรร | 2,933,337 | 2,682,129 | 2,495,035 | 2,289,092 |
| องค์ประกอบอื่นของส่วนของผู้ถือหุ้น | (110,780) | (58,505) | (2,723) | (3,649) |
| รวมส่วนของผู้ถือหุ้นของบริษัทฯ | 5,159,001 | 5,241,707 | 5,130,973 | 4,884,384 |
| ส่วนของผู้มีส่วนได้เสียที่ไม่มีอำนาจควบคุมของบริษัทย่อย | 225,413 | 649,230 | - | - |
| รวมส่วนของผู้ถือหุ้น | 5,384,414 | 5,890,937 | 5,130,973 | 4,884,384 |
| รวมหนี้สินและส่วนของผู้ถือหุ้น | 18,619,356 | 20,273,519 | 16,137,707 | 17,101,902 |

หมายเหตุประกอบงบการเงินเป็นส่วนหนึ่งของงบการเงินระหว่างกาลนี้


กรรมการ




(ยังไม่ได้ตรวจสอบ แต่สอบทานแล้ว)

บริษัท ทีพีซีแอสฟัลท์ จำกัด (มหาชน) และบริษัทย่อย
งบกำไรขาดทุนเบ็ดเสร็จ
สำหรับงวดสามเดือนสิ้นสุดวันที่ 30 มิถุนายน 2557

(หน่วย: พันบาท ยกเว้นกำไรต่อหุ้นแสดงเป็นบาท)

| หมายเหตุ | งบการเงินรวม | | งบการเงินเฉพาะกิจการ | |
|---|--------------|------------|----------------------|-----------|
| | 2557 | 2556 | 2557 | 2556 |
| รายได้ | | | | |
| รายได้จากการขายและบริการ | 11,316,526 | 8,189,289 | 10,762,542 | 8,104,091 |
| รายได้อื่น | | | | |
| เงินปันผลรับจากบริษัทย่อย | 5 | - | 16,100 | 16,100 |
| เงินปันผลรับจากบริษัทร่วม | | - | 32,569 | - |
| กำไรจากอัตราแลกเปลี่ยน | 16 | 64,272 | 61,289 | - |
| อื่น ๆ | | 22,943 | 31,367 | 21,538 |
| รวมรายได้ | 11,403,741 | 8,212,118 | 10,903,867 | 8,141,729 |
| ค่าใช้จ่าย | | | | |
| ต้นทุนขายและบริการ | | 11,057,943 | 10,712,819 | 8,031,030 |
| (กำไร) ขาดทุนจากสัญญาประกันความเสี่ยงราคาสินค้า | 17 | 331,058 | 331,058 | (172,356) |
| โอนกลับรายการปรับลดราคาทุนของสินค้าคงเหลือ ให้เป็นมูลค่าสุทธิที่จะได้รับ | 4 | (224,251) | (314,435) | (124,561) |
| | | 11,164,750 | 10,729,442 | 7,734,113 |
| ค่าใช้จ่ายในการขาย | | 42,728 | 15,697 | 15,770 |
| ค่าใช้จ่ายในการบริหาร | | 141,847 | 61,541 | 102,496 |
| ค่าใช้จ่ายอื่น | | | | |
| ค่าเผื่อนี่สงสัยจะสูญ (โอนกลับบัญชี) | | 10,468 | (1,119) | (1,576) |
| ขาดทุนจากอัตราแลกเปลี่ยน | 16 | - | - | 182,111 |
| ขาดทุนจากการด้อยค่าของอุปกรณ์ | | 6,954 | - | - |
| รวมค่าใช้จ่าย | | 11,366,747 | 10,805,561 | 8,032,914 |
| กำไรก่อนส่วนแบ่งกำไรจากเงินลงทุนในบริษัทร่วม | | | | |
| ค่าใช้จ่ายทางการเงินและรายได้ (ค่าใช้จ่าย) ภาษีเงินได้ | | 36,994 | 98,306 | 108,815 |
| ส่วนแบ่งกำไรจากเงินลงทุนในบริษัทร่วม | | 17,283 | - | - |
| กำไรก่อนค่าใช้จ่ายทางการเงินและรายได้ (ค่าใช้จ่าย) ภาษีเงินได้ | | 54,277 | 98,306 | 108,815 |
| ค่าใช้จ่ายทางการเงิน | | (54,498) | (34,305) | (31,220) |
| กำไรก่อนรายได้ (ค่าใช้จ่าย) ภาษีเงินได้ | | (221) | 64,001 | 77,595 |
| รายได้ (ค่าใช้จ่าย) ภาษีเงินได้ | 10 | 11,719 | 560 | (5,216) |
| กำไรสำหรับงวด | | 11,498 | 64,561 | 72,379 |
| กำไรขาดทุนเบ็ดเสร็จอื่น: | | | | |
| การเปลี่ยนแปลงในมูลค่ายุติธรรมของสัญญาแลกเปลี่ยน อัตราดอกเบี้ยเงินกู้ยืม | | 710 | 710 | (785) |
| ผลต่างของอัตราแลกเปลี่ยนจากการแปลงค่าทางการเงิน ที่เป็นเงินตราต่างประเทศ | | 2,806 | - | - |
| ขาดทุนจากการประมาณการตามหลักคณิตศาสตร์ประกันภัย | | (4,814) | (7,913) | - |
| ผลกระทบของภาษีเงินได้ | | 821 | 1,441 | 157 |
| กำไรขาดทุนเบ็ดเสร็จอื่นสำหรับงวด | | (477) | (5,762) | (628) |
| กำไรขาดทุนเบ็ดเสร็จรวมสำหรับงวด | | 11,021 | 58,799 | 71,751 |

หมายเหตุประกอบงบการเงินเป็นส่วนหนึ่งของงบการเงิน



(Handwritten signature)



(ยังไม่ได้ตรวจสอบ แต่สอบทานแล้ว)

บริษัท ทีบีทีเอสพีเอส จำกัด (มหาชน) และบริษัทย่อย
งบกำไรขาดทุนเบ็ดเสร็จ (ต่อ)
สำหรับงวดสามเดือนสิ้นสุดวันที่ 30 มิถุนายน 2557

(หน่วย: พันบาท ยกเว้นกำไรต่อหุ้นแสดงเป็นบาท)

| หมายเหตุ | งบการเงินรวม | | งบการเงินเฉพาะกิจการ | |
|--|---------------|----------------|----------------------|--------|
| | 2557 | 2556 | 2557 | 2556 |
| การแบ่งปันกำไร | | | | |
| ส่วนที่เป็นของผู้ถือหุ้นของบริษัทฯ | 1,704 | 184,754 | 64,561 | 72,379 |
| ส่วนที่เป็นของผู้มีส่วนได้เสียที่ไม่มีอำนาจควบคุมของบริษัทย่อย | 9,794 | 24,562 | | |
| | <u>11,498</u> | <u>209,316</u> | | |
| การแบ่งปันกำไรขาดทุนเบ็ดเสร็จรวม | | | | |
| ส่วนที่เป็นของผู้ถือหุ้นของบริษัทฯ | 694 | 295,385 | 58,799 | 71,751 |
| ส่วนที่เป็นของผู้มีส่วนได้เสียที่ไม่มีอำนาจควบคุมของบริษัทย่อย | 10,327 | 48,454 | | |
| | <u>11,021</u> | <u>343,839</u> | | |
| กำไรต่อหุ้น (บาท) | // | | | |
| กำไรต่อหุ้นขั้นพื้นฐาน | | | | |
| กำไรส่วนที่เป็นของผู้ถือหุ้นของบริษัทฯ | 0.01 | 1.21 | 0.42 | 0.47 |
| กำไรต่อหุ้นปรับลด | | | | |
| กำไรส่วนที่เป็นของผู้ถือหุ้นของบริษัทฯ | 0.01 | 1.21 | 0.42 | 0.47 |

หมายเหตุประกอบงบการเงินเป็นส่วนหนึ่งของงบการเงินระหว่างกาลนี้




(ยังไม่ได้ตรวจสอบ แต่สอบทานแล้ว)

บริษัท ทีพีโกลแอสฟัลท์ จำกัด (มหาชน) และบริษัทย่อย
งบกำไรขาดทุนเบ็ดเสร็จ
สำหรับงวดหกเดือนสิ้นสุดวันที่ 30 มิถุนายน 2557

(หน่วย: พันบาท ยกเว้นกำไรต่อหุ้นแสดงเป็นบาท)

| หมายเหตุ | งบการเงินรวม | | งบการเงินเฉพาะกิจการ | |
|--|--------------|------------|----------------------|------------|
| | 2557 | 2556 | 2557 | 2556 |
| รายได้ | | | | |
| รายได้จากการขายและบริการ | 23,367,539 | 16,254,423 | 22,380,958 | 15,934,829 |
| รายได้อื่น | | | | |
| เงินปันผลรับจากบริษัทย่อย | 5 | - | 136,100 | 16,100 |
| เงินปันผลรับจากบริษัทร่วม | | - | 32,569 | - |
| กำไรจากอัตราแลกเปลี่ยน | 16 | 244,620 | 244,899 | 166,322 |
| อื่น ๆ | | 34,412 | 47,015 | 35,500 |
| รวมรายได้ | 23,646,571 | 16,490,364 | 22,841,541 | 16,152,751 |
| ค่าใช้จ่าย | | | | |
| ต้นทุนขายและบริการ | | 22,577,985 | 22,037,317 | 15,563,917 |
| (กำไร) ขาดทุนจากสัญญาประกันความเสี่ยงราคาสินค้า | 17 | 286,073 | 286,073 | (146,910) |
| รายการปรับลดราคาทุนของสินค้าคงเหลือให้เป็นมูลค่าสุทธิที่จะได้รับ | 4 | 21,223 | 21,616 | 5,824 |
| | | 22,885,281 | 22,345,006 | 15,422,831 |
| ค่าใช้จ่ายในการขาย | | 76,324 | 35,689 | 31,159 |
| ค่าใช้จ่ายในการบริหาร | | 302,840 | 165,992 | 217,234 |
| ค่าใช้จ่ายอื่น | | | | |
| ค่าเผื่อนี้สงสัจจะสูญ (โอนกลับบัญชี) | | 13,668 | (1,189) | (3,017) |
| ขาดทุนจากการด้อยค่าของอุปกรณ์ | | 5,890 | - | - |
| รวมค่าใช้จ่าย | | 23,284,003 | 22,545,498 | 15,668,207 |
| กำไรก่อนส่วนแบ่งกำไรจากเงินลงทุนในบริษัทร่วม | | | | |
| ค่าใช้จ่ายทางการเงินและค่าใช้จ่ายภาษีเงินได้ | | 362,568 | 296,043 | 484,544 |
| ส่วนแบ่งกำไรจากเงินลงทุนในบริษัทร่วม | | 36,792 | - | - |
| กำไรก่อนค่าใช้จ่ายทางการเงินและค่าใช้จ่ายภาษีเงินได้ | | 399,360 | 296,043 | 484,544 |
| ค่าใช้จ่ายทางการเงิน | | (109,548) | (72,433) | (66,250) |
| กำไรก่อนค่าใช้จ่ายภาษีเงินได้ | | 289,812 | 223,610 | 418,294 |
| ค่าใช้จ่ายภาษีเงินได้ | 10 | (22,566) | (11,337) | (66,774) |
| กำไรสำหรับงวด | | 267,246 | 212,273 | 351,520 |
| กำไรขาดทุนเบ็ดเสร็จอื่น: | | | | |
| การเปลี่ยนแปลงในมูลค่ายุติธรรมของสัญญาแลกเปลี่ยน | | | | |
| อัตราดอกเบี้ยเงินกู้ยืม | | 1,158 | 1,158 | (256) |
| ผลต่างของอัตราแลกเปลี่ยนจากการแปลงค่างบการเงิน | | | | |
| ที่เป็นเงินตราต่างประเทศ | | (60,749) | - | - |
| ขาดทุนจากการประมาณการตามหลักคณิตศาสตร์ประกันภัย | | (4,814) | (7,913) | - |
| ผลกระทบของภาษีเงินได้ | 10 | 731 | 1,351 | 51 |
| กำไรขาดทุนเบ็ดเสร็จอื่นสำหรับงวด | | (63,674) | (5,404) | (205) |
| กำไรขาดทุนเบ็ดเสร็จรวมสำหรับงวด | | 203,572 | 206,869 | 351,315 |

หมายเหตุประกอบงบการเงินเป็นส่วนหนึ่งของงบการเงินประจำปี



0.07/...



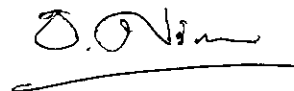
(ยังไม่ได้ตรวจสอบ แต่สอบทานแล้ว)

บริษัท ทีบีไอแอสฟัลท์ จำกัด (มหาชน) และบริษัทย่อย
งบกำไรขาดทุนเบ็ดเสร็จ (ต่อ)
สำหรับงวดหกเดือนสิ้นสุดวันที่ 30 มิถุนายน 2557

(หน่วย: พันบาท ยกเว้นกำไรต่อหุ้นขั้นพื้นฐานแสดงเป็นบาท)

| หมายเหตุ | งบการเงินรวม | | งบการเงินเฉพาะกิจการ | |
|--|----------------|----------------|----------------------|---------|
| | 2557 | 2556 | 2557 | 2556 |
| การแบ่งปันกำไร | | | | |
| ส่วนที่เป็นของผู้ถือหุ้นของบริษัทฯ | 255,353 | 594,122 | 212,273 | 351,520 |
| ส่วนที่เป็นของผู้มีส่วนได้เสียที่ไม่มีอำนาจควบคุมของบริษัทย่อย | 11,893 | 20,857 | | |
| | <u>267,246</u> | <u>614,979</u> | | |
| การแบ่งปันกำไรขาดทุนเบ็ดเสร็จรวม | | | | |
| ส่วนที่เป็นของผู้ถือหุ้นของบริษัทฯ | 198,933 | 613,423 | 206,869 | 351,315 |
| ส่วนที่เป็นของผู้มีส่วนได้เสียที่ไม่มีอำนาจควบคุมของบริษัทย่อย | 4,639 | 22,807 | | |
| | <u>203,572</u> | <u>636,230</u> | | |
| กำไรต่อหุ้น (บาท) | 11 | | | |
| กำไรต่อหุ้นขั้นพื้นฐาน | | | | |
| กำไรส่วนที่เป็นของผู้ถือหุ้นของบริษัทฯ | 1.67 | 3.89 | 1.39 | 2.30 |
| กำไรต่อหุ้นปรับลด | | | | |
| กำไรส่วนที่เป็นของผู้ถือหุ้นของบริษัทฯ | 1.67 | 3.88 | 1.39 | 2.30 |

หมายเหตุประกอบงบการเงินเป็นส่วนหนึ่งของงบการเงินระหว่างกาลนี้

บริษัท ทีบีทีเอสที จำกัด (มหาชน) และบริษัทย่อย
 งบแสดงการเปลี่ยนแปลงส่วนของผู้ถือหุ้น
 สำหรับงวดหกเดือนสิ้นสุดวันที่ 30 มิถุนายน 2557

(หน่วย: พันบาท)

งบกำไรสุทธิ

| ข้อมูลเบื้องต้น | งบกำไรสุทธิของบริษัท | | องค์ประกอบอื่นของส่วนของผู้ถือหุ้น | | | | | | | | | |
|--|--------------------------------|---------------------------|------------------------------------|----------|------------|-----------------------|-------------------|-----------|------------|-----------------------|-------------------|-----------|
| | ทุนเรือนหุ้นที่ออก และชำระแล้ว | ส่วนเกินที่เกินมูลค่าหุ้น | กำไรขาดทุนเบ็ดเสร็จอื่น | | | | | | | | | |
| | | | ผลต่างจากการ | | | | | | | | | |
| | | | ส่วนของผู้ถือหุ้น | กำไรสะสม | มูลค่าสะสม | การเปลี่ยนแปลงที่อื่น | ส่วนของผู้ถือหุ้น | กำไรสะสม | มูลค่าสะสม | การเปลี่ยนแปลงที่อื่น | ส่วนของผู้ถือหุ้น | กำไรสะสม |
| ยอดคงเหลือ ณ วันที่ 1 มกราคม 2556 | 1,525,481 | 886,112 | - | 13,141 | 140,503 | 2,024,808 | (4,643) | (179,878) | (184,521) | 4,424,666 | 618,036 | 5,042,692 |
| เงินรับชำระหนี้ค่าหุ้น | - | - | 2,040 | - | - | - | - | - | - | 2,040 | - | 2,040 |
| การซื้อขายโดยผู้ถือหุ้นอื่นนอกเหนือจากผู้ถือหุ้น | - | - | - | 4,709 | - | - | - | - | - | 4,709 | - | 4,709 |
| เงินปันผลจ่ายแก่ผู้ถือหุ้น | - | - | - | - | - | - | - | - | - | - | - | - |
| ที่ไม่ได้รับชำระหนี้จากผู้ถือหุ้น | - | - | - | - | - | 594,122 | (205) | 19,506 | 19,301 | 613,423 | (22,750) | (22,750) |
| กำไรขาดทุนเบ็ดเสร็จรวมสำหรับงวด | - | - | - | - | - | 2,618,930 | (4,848) | (160,372) | (165,220) | 5,094,838 | 618,083 | 5,662,921 |
| ยอดคงเหลือ ณ วันที่ 30 มิถุนายน 2556 | 1,525,481 | 886,112 | 2,040 | 17,850 | 140,503 | 2,618,930 | (4,848) | (160,372) | (165,220) | 5,094,838 | 618,083 | 5,662,921 |
| ยอดคงเหลือ ณ วันที่ 1 มกราคม 2557 | 1,525,809 | 887,824 | - | 23,255 | 162,053 | 2,682,129 | (3,649) | (54,856) | (58,505) | 5,241,707 | 649,230 | 5,890,937 |
| การเปลี่ยนแปลงส่วนของผู้ถือหุ้น | - | - | - | - | - | - | - | - | - | - | - | - |
| ในบริษัทย่อยโดยไม่ได้ผู้ถือหุ้น | - | - | - | - | - | - | - | - | - | (321,359) | (405,706) | (727,065) |
| อำนาจควบคุม (งบหมายเหตุ 5) | - | - | - | - | - | - | - | - | - | 41 | - | 41 |
| จัดขึ้นตามบัญชี (งบหมายเหตุ 12) | 6 | 35 | - | - | - | - | - | - | - | 33,180 | - | 33,180 |
| เงินรับชำระหนี้ค่าหุ้น (งบหมายเหตุ 13) | - | - | 33,180 | - | - | - | - | - | - | 6,499 | - | 6,499 |
| การซื้อขายโดยผู้ถือหุ้นอื่นนอกเหนือจากผู้ถือหุ้น | - | - | - | - | - | - | - | - | - | - | - | - |
| เงินปันผลจ่ายแก่ผู้ถือหุ้น | - | - | - | - | - | 251,208 | - | (53,201) | (52,715) | 198,933 | (22,750) | (22,750) |
| ที่ไม่ได้รับชำระหนี้จากผู้ถือหุ้น | - | - | - | - | - | 2,933,537 | (2,723) | (108,057) | (110,780) | 5,159,001 | 225,413 | 5,384,414 |
| กำไรขาดทุนเบ็ดเสร็จรวมสำหรับงวด | - | - | - | - | - | 29,754 | (308,455) | (308,455) | - | - | - | - |
| ยอดคงเหลือ ณ วันที่ 30 มิถุนายน 2557 | 1,525,815 | 887,859 | 33,180 | 23,255 | 162,053 | 2,933,537 | (2,723) | (108,057) | (110,780) | 5,159,001 | 225,413 | 5,384,414 |



หมายเหตุประกอบงบการเงินเป็นส่วนหนึ่งของงบการเงินระหว่างกลางนี้

(ซึ่งไม่ได้ตรวจสอบแยกต่างหาก)


บริษัท ทีบีทีเอสที จำกัด (มหาชน) และบริษัทย่อย
งแสดงการเปลี่ยนแปลงส่วนของผู้ถือหุ้น (ต่อ)
สำหรับงวดหกเดือนสิ้นสุดวันที่ 30 มิถุนายน 2557

(หน่วย: ล้านบาท)

งบการเงินเฉพาะกิจการ

| | องค์ประกอบอื่นของส่วนของผู้ถือหุ้น | | | | | | | | | |
|--|------------------------------------|------------------------|-----------------|-----------------|------------------------|-------------------------|------------------------|-------------------------|----------------------|----------------------|
| | กำไรสะสม | | | | | กำไรขาดทุนเบ็ดเสร็จอื่น | | | | |
| | ส่วนเกิน | ส่วนทุนจากการจ่าย | จัดสรรแล้ว - | กำไรสะสม | มูลค่าหุ้นที่ซื้อคืน | กำไรขาดทุนเบ็ดเสร็จอื่น | มูลค่าหุ้นที่ซื้อคืน | กำไรขาดทุนเบ็ดเสร็จอื่น | รวมองค์ประกอบอื่น | รวมส่วนของผู้ถือหุ้น |
| มูลค่าหุ้นสามัญ | เงินรับล่วงหน้าค่าหุ้น | โดยผู้ถือหุ้นเป็นเกณฑ์ | ยังไม่ได้จัดสรร | ยังไม่ได้จัดสรร | อัตราก่อเกิดเงินกู้ยืม | อัตราก่อเกิดเงินกู้ยืม | อัตราก่อเกิดเงินกู้ยืม | อัตราก่อเกิดเงินกู้ยืม | รวมส่วนของผู้ถือหุ้น | |
| ทุนเรือนหุ้นที่ออก และชำระแล้ว | 886,112 | - | 13,141 | 140,503 | 2,032,967 | (4,643) | (4,643) | (4,643) | (4,643) | 4,593,561 |
| ยอดคงเหลือ ณ วันที่ 1 มกราคม 2556 | - | 2,040 | - | - | - | - | - | - | - | 2,040 |
| เงินรับล่วงหน้าค่าหุ้น | - | - | 3,752 | - | - | - | - | - | - | 3,752 |
| การจ่าย โดยผู้ถือหุ้นเป็นเกณฑ์ (หมายเหตุ 13) | - | - | - | - | 351,520 | (205) | (205) | (205) | (205) | 351,315 |
| กำไรขาดทุนเบ็ดเสร็จรวมสำหรับงวด | 886,112 | 2,040 | 16,893 | 140,503 | 2,384,487 | (4,848) | (4,848) | (4,848) | (4,848) | 4,950,668 |
| ยอดคงเหลือ ณ วันที่ 30 มิถุนายน 2556 | 887,824 | - | 23,255 | 162,053 | 2,289,092 | (3,649) | (3,649) | (3,649) | (3,649) | 4,884,384 |
| ออกให้สามัญเพิ่มเติมทุน (หมายเหตุ 12) | 6 | - | - | - | - | - | - | - | - | 41 |
| เงินรับล่วงหน้าค่าหุ้น (หมายเหตุ 13) | - | 33,180 | - | - | - | - | - | - | - | 33,180 |
| การจ่าย โดยผู้ถือหุ้นเป็นเกณฑ์ (หมายเหตุ 13) | - | - | 6,499 | - | - | - | - | - | - | 6,499 |
| กำไรขาดทุนเบ็ดเสร็จรวมสำหรับงวด | 887,859 | 33,180 | 29,754 | 162,053 | 2,495,035 | 926 | 926 | 926 | 926 | 206,869 |
| ยอดคงเหลือ ณ วันที่ 30 มิถุนายน 2557 | 1,525,815 | - | - | - | - | (2,723) | (2,723) | (2,723) | (2,723) | 5,130,973 |

นายเขตประกอบงบการเงินเป็นส่วนหนึ่งของงบการเงินระหว่างกาลนี้






(ยังไม่ได้ตรวจสอบ แต่สอบทานแล้ว)

บริษัท ทิปโก้แอสฟัลท์ จำกัด (มหาชน) และบริษัทย่อย
งบกระแสเงินสด
สำหรับงวดหกเดือนสิ้นสุดวันที่ 30 มิถุนายน 2557

| | (หน่วย: พันบาท) | | | |
|--|-----------------|-----------|----------------------|-----------|
| | งบการเงินรวม | | งบการเงินเฉพาะกิจการ | |
| | 2557 | 2556 | 2557 | 2556 |
| กระแสเงินสดจากกิจกรรมดำเนินงาน | | | | |
| กำไรก่อนค่าใช้จ่ายภาษีเงินได้ | 289,812 | 712,291 | 223,610 | 418,294 |
| ปรับกระทบกำไรก่อนค่าใช้จ่ายภาษีเงินได้เป็นเงินสดรับ (จ่าย) | | | | |
| จากกิจกรรมดำเนินงาน | | | | |
| ค่าเสื่อมราคาและรายการตัดจำหน่าย | 230,002 | 220,641 | 34,252 | 38,943 |
| ตัดจำหน่ายภาษีหัก ณ ที่จ่าย | 176 | - | - | - |
| ค่าเผื่อนี้สงตั้งจะสูญ (โอนกลับบัญชี) | 13,668 | (19,447) | (1,189) | (3,017) |
| รายการปรับลดราคาทุนของสินค้าคงเหลือให้เป็นมูลค่าสุทธิที่จะได้รับ | 21,223 | 950 | 21,616 | 5,824 |
| รายได้เงินปันผลรับจากบริษัทย่อย | - | - | (136,100) | (16,100) |
| รายได้เงินปันผลรับจากบริษัทร่วม | - | - | (32,569) | - |
| (กำไร) ขาดทุนจากอัตราแลกเปลี่ยนที่ยังไม่เกิดขึ้นจริง | (13,778) | 184,352 | (26,321) | 168,562 |
| (กำไร) ขาดทุนจากการจำหน่ายอุปกรณ์ | 2,320 | (16,884) | (138) | (4,635) |
| ขาดทุนจากการด้อยค่าของอุปกรณ์ | 5,890 | - | - | - |
| ส่วนแบ่งกำไรจากเงินลงทุนในบริษัทร่วม | (36,792) | (30,564) | - | - |
| รายการจ่ายโดยใช้หุ้นเป็นเกณฑ์ | 6,499 | 4,709 | 5,377 | 3,593 |
| สำรองผลประโยชน์ระยะยาวของพนักงาน | 6,614 | 4,699 | 4,446 | 3,680 |
| การเปลี่ยนแปลงในมูลค่ายุติธรรมของสัญญาซื้อขายเงินตราต่างประเทศล่วงหน้า | (6,507) | 27,871 | (5,388) | 26,308 |
| การเปลี่ยนแปลงในมูลค่ายุติธรรมของสัญญาประกันความเสี่ยงราคาสินค้า | 79,859 | 793 | 79,859 | 793 |
| การเปลี่ยนแปลงในมูลค่ายุติธรรมของสัญญาแลกเปลี่ยน | | | | |
| อัตราดอกเบี้ยเงินกู้ยืมส่วนที่บันทึกเข้างบกำไรขาดทุน | 1,838 | 387 | 1,044 | 387 |
| ค่าใช้จ่ายดอกเบี้ย | 102,761 | 87,961 | 68,024 | 62,437 |
| กำไรจากการดำเนินงานก่อนการเปลี่ยนแปลงในสินทรัพย์ | | | | |
| และหนี้สินดำเนินงาน | 703,585 | 1,177,759 | 236,523 | 705,069 |
| สินทรัพย์จากการดำเนินงาน (เพิ่มขึ้น) ลดลง | | | | |
| ลูกหนี้การค้าและลูกหนี้อื่น | (97,094) | 1,087,777 | (852,419) | 935,533 |
| สินค้าคงเหลือ | 1,772,054 | 90,282 | 1,913,150 | 770,152 |
| สินทรัพย์หมุนเวียนอื่น | 87,434 | (152,646) | (19,466) | (12,595) |
| สินทรัพย์ไม่หมุนเวียนอื่น | 780 | 92,751 | 7,108 | (22,989) |
| หนี้สินจากการดำเนินงานเพิ่มขึ้น (ลดลง) | | | | |
| เจ้าหนี้การค้าและเจ้าหนี้อื่น | (147,176) | 1,241,405 | (51,082) | 1,290,079 |
| หนี้สินหมุนเวียนอื่น | (193,417) | 69,897 | (1,213) | 14,757 |
| เงินสดจากกิจกรรมดำเนินงาน | 2,126,166 | 3,607,225 | 1,232,601 | 3,680,006 |
| จ่ายดอกเบี้ย | (114,023) | (73,459) | (71,425) | (46,727) |
| จ่ายภาษีเงินได้ | (19,178) | (71,289) | (2,507) | (38,815) |
| เงินสดสุทธิจากกิจกรรมดำเนินงาน | 1,992,965 | 3,462,477 | 1,158,669 | 3,594,464 |

หมายเหตุประกอบงบการเงินเป็นส่วนหนึ่งของงบการเงินระหว่างกาลนี้

(ยังไม่ได้ตรวจสอบ แต่สอบทานแล้ว)

บริษัท ทีพีโอสฟัลท์ จำกัด (มหาชน) และบริษัทย่อย
งบกระแสเงินสด (ต่อ)
สำหรับงวดหกเดือนสิ้นสุดวันที่ 30 มิถุนายน 2557

(หน่วย: พันบาท)

| | งบการเงินรวม | | งบการเงินเฉพาะกิจการ | |
|---|--------------|-------------|----------------------|-------------|
| | 2557 | 2556 | 2557 | 2556 |
| กระแสเงินสดจากกิจกรรมลงทุน | | | | |
| เงินสดรับจากการโอนกิจการให้บริษัทย่อย | - | - | - | 61,068 |
| เงินสดจ่ายลงทุนในบริษัทย่อย | - | - | (125,000) | - |
| เงินปันผลรับจากบริษัทย่อย | - | - | 16,100 | 16,100 |
| เงินให้กู้ยืมระยะสั้นแก่กิจการที่เกี่ยวข้องกันเพิ่มขึ้น | - | - | (47,000) | - |
| ซื้ออุปกรณ์ | (502,322) | (503,405) | (31,357) | (29,093) |
| ซื้อซอฟต์แวร์คอมพิวเตอร์ | (801) | (1,874) | (708) | (1,856) |
| เงินสดรับจากการจำหน่ายอุปกรณ์ | 11,375 | 51,621 | 261 | 1,640 |
| เงินสดสุทธิจาก (ใช้ไป) ในกิจกรรมลงทุน | (491,748) | (453,658) | (187,704) | 47,859 |
| กระแสเงินสดจากกิจกรรมจัดหาเงิน | | | | |
| เงินสดจ่ายซื้อผู้มีส่วนได้เสียที่ไม่มีอำนาจควบคุมของบริษัทย่อย | (727,065) | - | - | - |
| เงินสดรับจากการเพิ่มทุน | 41 | - | 41 | - |
| เงินกู้ยืมระยะสั้นจากสถาบันการเงินลดลง | (495,966) | (3,286,277) | (854,237) | (3,498,523) |
| เงินกู้ยืมระยะสั้นจากกิจการที่เกี่ยวข้องกันเพิ่มขึ้น | - | - | 18,000 | - |
| เงินสดจ่ายชำระตามสัญญาเช่าการเงิน | (3,493) | (4,153) | (2,337) | (2,233) |
| เงินสดรับจากเงินกู้ยืมระยะยาว | 99,098 | 289,978 | - | - |
| เงินสดจ่ายคืนเงินกู้ยืมระยะยาว | (353,776) | (284,465) | (187,500) | (143,292) |
| เงินรับล่วงหน้าค่าหุ้น | 33,180 | 2,040 | 33,180 | 2,040 |
| เงินปันผลจ่ายแก่ผู้มีส่วนได้เสียที่ไม่มีอำนาจควบคุมของบริษัทย่อย | (22,750) | (22,750) | - | - |
| เงินสดสุทธิใช้ไปในกิจกรรมจัดหาเงิน | (1,470,731) | (3,305,627) | (992,853) | (3,642,008) |
| ผลต่างของอัตราแลกเปลี่ยนจากการแปลงค่าทางการเงิน ที่เป็นเงินตราต่างประเทศ | (35,072) | (10,713) | - | - |
| เงินสดและรายการเทียบเท่าเงินสดเพิ่มขึ้น (ลดลง) สุทธิ | (4,586) | (307,521) | (21,888) | 315 |
| เงินสดและรายการเทียบเท่าเงินสดต้นงวด | 495,435 | 739,597 | 89,696 | 44,141 |
| เงินสดและรายการเทียบเท่าเงินสดปลายงวด | 490,849 | 432,076 | 67,808 | 44,456 |

ข้อมูลกระแสเงินสดเปิดเผยเพิ่มเติม

รายการที่ไม่ใช่เงินสด

รายการซื้อสินทรัพย์ตามสัญญาเช่าการเงิน

1,900 2,629 - 2,629


รายการซื้ออุปกรณ์ที่ยังไม่ได้จ่ายชำระ

4,115 2,838 - -

รายการหักกลับเงินปันผลรับจากบริษัทย่อยกับบัญชีเจ้าหนี้ (หมายเหตุ 5)

- - 120,000 -

หมายเหตุประกอบงบการเงินเป็นส่วนหนึ่งของงบการเงินระหว่างกาลนี้



Handwritten signature.

บริษัท ทีปโก้แอสฟัลท์ จำกัด (มหาชน) และบริษัทย่อย

หมายเหตุประกอบงบการเงินรวมระหว่างกาล

สำหรับงวดสามเดือนและหกเดือนสิ้นสุดวันที่ 30 มิถุนายน 2557

1. ข้อมูลทั่วไป

1.1 เกณฑ์ในการจัดทำงบการเงินระหว่างกาล

งบการเงินระหว่างกาลนี้จัดทำขึ้นตามมาตรฐานการบัญชีฉบับที่ 34 (ปรับปรุง 2555) เรื่อง งบการเงินระหว่างกาลโดยบริษัทฯ เลื่อนนำเสนองบการเงินระหว่างกาลแบบย่อ อย่างไรก็ตามบริษัทฯ ได้แสดงรายการในงบแสดงฐานะการเงิน งบกำไรขาดทุนเบ็ดเสร็จ งบแสดงการเปลี่ยนแปลงส่วนของผู้ถือหุ้น และงบกระแสเงินสดในรูปแบบเช่นเดียวกับงบการเงินประจำปี

งบการเงินระหว่างกาลนี้จัดทำขึ้นเพื่อให้ข้อมูลเพิ่มเติมจากงบการเงินประจำปีที่น่าเสนอครั้งล่าสุด ดังนั้น งบการเงินระหว่างกาลจึงเน้นการให้ข้อมูลเกี่ยวกับกิจกรรม เหตุการณ์และสถานการณ์ใหม่ๆ เพื่อไม่ให้ข้อมูลที่นำเสนอซ้ำซ้อนกับข้อมูลที่ได้รายงานไปแล้ว ผู้ใช้งบการเงินควรใช้งบการเงินระหว่างกาลนี้ควบคู่ไปกับงบการเงินประจำปีล่าสุด

งบการเงินระหว่างกาลฉบับภาษาไทยเป็นงบการเงินฉบับที่บริษัทฯ ใช้เป็นทางการตามกฎหมาย งบการเงินระหว่างกาลฉบับภาษาอังกฤษแปลมาจากงบการเงินระหว่างกาลฉบับภาษาไทยนี้

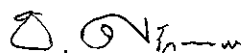
1.2 เกณฑ์ในการจัดทำงบการเงินรวม


งบการเงินรวมระหว่างกาลนี้จัดทำขึ้น โดยรวมงบการเงินของบริษัท ทีปโก้แอสฟัลท์ จำกัด (มหาชน) และบริษัทย่อยและได้จัดทำขึ้นโดยใช้หลักเกณฑ์เดียวกับงบการเงินรวมสำหรับปีสิ้นสุดวันที่ 31 ธันวาคม 2556 ยกเว้นการเปลี่ยนแปลงสัดส่วนเงินลงทุนในบริษัทย่อยสองแห่งตามที่กล่าวไว้ในหมายเหตุประกอบงบการเงินระหว่างกาลข้อ 5

1.3 มาตรฐานการบัญชีใหม่ที่มีผลบังคับใช้ในงวดบัญชีปัจจุบันและมาตรฐานการบัญชีที่จะมีผลบังคับในอนาคต

บริษัทฯ และบริษัทย่อยได้เปิดเผยมาตรฐานการบัญชี มาตรฐานการรายงานทางการเงิน การตีความมาตรฐานการบัญชีและการตีความมาตรฐานการรายงานทางการเงิน ซึ่งมีผลบังคับใช้สำหรับรอบระยะเวลาบัญชีที่เริ่มในหรือหลังวันที่ 1 มกราคม 2557 และที่จะมีผลบังคับใช้ในอนาคตไว้แล้วในหมายเหตุประกอบงบการเงินสำหรับปีสิ้นสุดวันที่ 31 ธันวาคม 2556

ฝ่ายบริหารของบริษัทฯ และบริษัทย่อยได้ประเมินแล้วเห็นว่ามาตรฐานการบัญชี มาตรฐานการรายงานทางการเงิน การตีความมาตรฐานการบัญชีและการตีความมาตรฐานการรายงานทางการเงินดังกล่าวไม่มีความสำคัญเนื่องจากธุรกิจของบริษัทฯ และบริษัทย่อยหรือไม่มีผลกระทบอย่างมีสาระสำคัญ





(ยังไม่ได้ตรวจสอบ แต่สอบทานแล้ว)


1.4 นโยบายการบัญชีที่สำคัญ

งบการเงินรวมระหว่างกาลนี้จัดทำขึ้น โดยใช้นโยบายการบัญชีและวิธีการคำนวณเช่นเดียวกับที่ใช้ในงบการเงินรวมสำหรับปีสิ้นสุดวันที่ 31 ธันวาคม 2556

2. ลูกหนี้การค้าและลูกหนี้อื่น

| | | (หน่วย: พันบาท) | | | |
|--|--|-----------------|------------|----------------------|------------|
| | | งบการเงินรวม | | งบการเงินเฉพาะกิจการ | |
| | | 30 มิถุนายน | 31 ธันวาคม | 30 มิถุนายน | 31 ธันวาคม |
| | | 2557 | 2556 | 2557 | 2556 |
| | | (ตรวจสอบแล้ว) | | (ตรวจสอบแล้ว) | |
| ลูกหนี้การค้า - กิจการที่เกี่ยวข้องกัน (หมายเหตุ 3) | | | | | |
| อายุหนี้คงค้างนับจากวันที่ถึงกำหนดชำระ: | | | | | |
| ยังไม่ถึงกำหนดชำระ | | 256,136 | 490,525 | 1,219,574 | 1,269,351 |
| ค้างชำระ | | | | | |
| ไม่เกิน 3 เดือน | | 40,078 | 21,051 | 665,850 | 279,848 |
| 3 - 6 เดือน | | - | - | 458,681 | 56,375 |
| 6 - 9 เดือน | | 119 | 58 | 85,181 | - |
| 9 - 12 เดือน | | - | 61 | 4,006 | 3,272 |
| เกิน 12 เดือนขึ้นไป | | 98 | 176 | - | - |
| รวมลูกหนี้การค้า - กิจการที่เกี่ยวข้องกัน | | 296,431 | 511,871 | 2,433,292 | 1,608,846 |
| ลูกหนี้การค้า - กิจการที่ไม่เกี่ยวข้องกัน | | | | | |
| อายุหนี้คงค้างนับจากวันที่ถึงกำหนดชำระ: | | | | | |
| ยังไม่ถึงกำหนดชำระ | | 3,143,859 | 2,749,017 | 1,848,406 | 1,827,445 |
| ค้างชำระ | | | | | |
| ไม่เกิน 3 เดือน | | 401,124 | 454,089 | 180,718 | 152,994 |
| 3 - 6 เดือน | | 131,381 | 120,295 | 6,233 | 22,959 |
| 6 - 9 เดือน | | 29,813 | 39,668 | 13,333 | 669 |
| 9 - 12 เดือน | | 18,176 | 6,878 | 13 | 1,824 |
| เกิน 12 เดือนขึ้นไป | | 119,161 | 115,022 | 81,966 | 82,325 |
| รวม | | 3,849,514 | 3,484,969 | 2,130,669 | 2,088,216 |
| หัก: ค่าเผื่อหนี้สงสัยจะสูญ | | (129,279) | (115,833) | (74,844) | (76,033) |
| รวมลูกหนี้การค้า - กิจการที่ไม่เกี่ยวข้องกัน, สุทธิ | | 3,720,235 | 3,369,136 | 2,055,825 | 2,012,183 |
| รวมลูกหนี้การค้า - สุทธิ | | 4,016,666 | 3,881,007 | 4,489,117 | 3,621,029 |
| ลูกหนี้อื่น | | | | | |
| ลูกหนี้กิจการที่เกี่ยวข้องกัน (หมายเหตุ 3) | | 40,774 | 12,224 | 67,042 | 26,409 |
| ลูกหนี้ตามสัญญาประกันความเสี่ยงราคาสินค้า | | - | 5,866 | - | 5,866 |
| ลูกหนี้อื่นๆ | | 25,434 | 67,476 | 8,583 | 10,063 |
| รวมลูกหนี้อื่น | | 66,208 | 85,566 | 75,625 | 42,338 |
| รวมลูกหนี้การค้าและลูกหนี้อื่น - สุทธิ | | 4,082,874 | 3,966,573 | 4,564,742 | 3,663,367 |






(ยังไม่ได้ตรวจสอบ แต่สอบทานแล้ว)

3. รายการธุรกิจกับกิจการที่เกี่ยวข้องกัน

ในระหว่างงวด บริษัทฯ และบริษัทย่อยมีรายการธุรกิจที่สำคัญกับกิจการที่เกี่ยวข้องกัน รายการธุรกิจดังกล่าวเป็นไปตามเงื่อนไขทางการค้าและเกณฑ์ตามที่ตกลงกันระหว่างบริษัทฯ บริษัทย่อยและกิจการที่เกี่ยวข้องกันเหล่านั้น ซึ่งเป็นไปตามปกติธุรกิจ โดยสามารถสรุปได้ดังนี้

(หน่วย: ล้านบาท)

| | สำหรับงวดสามเดือนสิ้นสุดวันที่ 30 มิถุนายน | | | | นโยบายการกำหนดราคา |
|--|--|------|----------------------|-------|----------------------------|
| | งบการเงินรวม | | งบการเงินเฉพาะกิจการ | | |
| | 2557 | 2556 | 2557 | 2556 | |
| รายการธุรกิจกับบริษัทย่อย | | | | | |
| (ตัดออกจากงบการเงินรวมแล้ว) | | | | | |
| ขายสินค้าและให้บริการ | - | - | 1,319 | 1,734 | ราคาต้นทุนบวกกำไรส่วนเพิ่ม |
| ค่าเช่าและค่าบริการรับ | - | - | 13 | 9 | ราคาตามสัญญา |
| ค่าความช่วยเหลือด้านเทคนิครับ | - | - | 3 | 3 | ราคาตามสัญญา |
| ดอกเบี้ยรับ | - | - | 1 | - | อัตราร้อยละ 2.8 ต่อปี |
| เงินปันผลรับ | - | - | 16 | 16 | |
| ซื้อสินค้า | - | - | 11 | 1 | ราคาต้นทุนบวกกำไรส่วนเพิ่ม |
| ค่าเช่าและค่าบริการจ่าย | - | - | 344 | 371 | ราคาตามสัญญา |
| รายการธุรกิจกับบริษัทร่วม | | | | | |
| เงินปันผลรับ | - | - | 33 | - | |
| รายการธุรกิจกับบริษัทที่เกี่ยวข้องกัน | | | | | |
| ขายสินค้าและให้บริการ | 566 | 789 | 529 | 745 | ราคาตลาด/ราคาตามสัญญา |
| ค่าเช่าและค่าบริการรับ | 1 | - | 1 | - | ราคาตามสัญญา |
| ค่าเช่าและค่าบริการจ่าย | 11 | 11 | 7 | 8 | ราคาตามสัญญา |
| ค่าความช่วยเหลือด้านเทคนิคจ่าย | 14 | 11 | 9 | 6 | ราคาตามสัญญา |



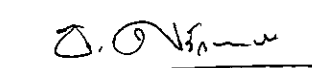


(ยังไม่ได้ตรวจสอบ แต่สอบทานแล้ว)

(หน่วย: ล้านบาท)

สำหรับงวดหกเดือนสิ้นสุดวันที่ 30 มิถุนายน




| | งบการเงินรวม | | งบการเงินเฉพาะกิจการ | | นโยบายการกำหนดราคา |
|--|--------------|-------|----------------------|-------|----------------------------|
| | 2557 | 2556 | 2557 | 2556 | |
| รายการธุรกิจกับบริษัทย่อย | | | | | |
| (ตัดออกจากงบการเงินรวมแล้ว) | | | | | |
| ขายสินค้าและให้บริการ | - | - | 2,412 | 3,112 | ราคาต้นทุนบวกกำไรส่วนเพิ่ม |
| ค่าเช่าและค่าบริการรับ | - | - | 20 | 13 | ราคาตามสัญญา |
| ค่าความช่วยเหลือด้านเทคนิครับ | - | - | 6 | 6 | ราคาตามสัญญา |
| คอกเบี้ยรับ | - | - | 2 | - | อัตราร้อยละ 2.8 ต่อปี |
| เงินปันผลรับ | - | - | 136 | 16 | |
| ซื้อสินค้า | - | - | 15 | 5 | ราคาต้นทุนบวกกำไรส่วนเพิ่ม |
| ค่าเช่าและค่าบริการจ่าย | - | - | 775 | 748 | ราคาตามสัญญา |
| รายการธุรกิจกับบริษัทร่วม | | | | | |
| เงินปันผลรับ | - | - | 33 | - | |
| รายการธุรกิจกับบริษัทที่เกี่ยวข้องกัน | | | | | |
| ขายสินค้าและให้บริการ | 1,354 | 1,770 | 1,271 | 1,689 | ราคาตลาด/ราคาตามสัญญา |
| ค่าเช่าและค่าบริการรับ | 1 | 1 | 1 | 1 | ราคาตามสัญญา |
| ค่าเช่าและค่าบริการจ่าย | 19 | 20 | 15 | 16 | ราคาตามสัญญา |
| ค่าความช่วยเหลือด้านเทคนิคจ่าย | 25 | 21 | 15 | 12 | ราคาตามสัญญา |

(ยังไม่ได้ตรวจสอบ แต่สอบทานแล้ว)

ยอดคงค้างระหว่างบริษัทฯ และบริษัทย่อยและกิจการที่เกี่ยวข้องกัน ณ วันที่ 30 มิถุนายน 2557 และวันที่ 31 ธันวาคม 2556 มีรายละเอียดดังนี้

| | (หน่วย: พันบาท) | | | |
|---|---------------------|--------------------|----------------------|--------------------|
| | งบการเงินรวม | | งบการเงินเฉพาะกิจการ | |
| | 30 มิถุนายน 2557 | 31 ธันวาคม 2556 | 30 มิถุนายน 2557 | 31 ธันวาคม 2556 |
| | | (ตรวจสอบแล้ว) | | (ตรวจสอบแล้ว) |
| ลูกหนี้การค้าและลูกหนี้อื่น - กิจการที่เกี่ยวข้องกัน | | | | |
| (หมายเหตุ 2) | | | | |
| บริษัทย่อย | - | - | 2,187,855 | 1,154,376 |
| บริษัทร่วม | 32,569 | - | 32,569 | - |
| บริษัทที่เกี่ยวข้องกัน (มีผู้ถือหุ้นและกรรมการร่วมกัน) | 304,636 | 524,095 | 279,910 | 480,879 |
| รวมลูกหนี้การค้าและลูกหนี้อื่น - กิจการที่เกี่ยวข้องกัน | 337,205 | 524,095 | 2,500,334 | 1,635,255 |
| เงินให้กู้ยืมระยะสั้นแก่กิจการที่เกี่ยวข้องกัน | | | | |
| บริษัทย่อย | - | - | 87,558 | 40,621 |
| รวมเงินให้กู้ยืมระยะสั้นแก่กิจการที่เกี่ยวข้องกัน | - | - | 87,558 | 40,621 |
| เจ้าหนี้การค้าและเจ้าหนี้อื่น - กิจการที่เกี่ยวข้องกัน | | | | |
| (หมายเหตุ 7) | | | | |
| บริษัทย่อย | - | - | 388,189 | 449,778 |
| บริษัทที่เกี่ยวข้องกัน (มีผู้ถือหุ้นและกรรมการร่วมกัน) | 32,513 | 45,198 | 20,215 | 37,879 |
| รวมเจ้าหนี้การค้าและเจ้าหนี้อื่น - กิจการที่เกี่ยวข้องกัน | 32,513 | 45,198 | 408,404 | 487,657 |
| เงินกู้ยืมระยะสั้นจากกิจการที่เกี่ยวข้องกัน | | | | |
| บริษัทย่อย | - | - | 18,000 | - |
| รวมเงินกู้ยืมระยะสั้นจากกิจการที่เกี่ยวข้องกัน | - | - | 18,000 | - |
| เงินกู้ยืมระยะยาวจากกิจการที่เกี่ยวข้องกัน | | | | |
| บริษัทที่เกี่ยวข้องกัน (ผู้ถือหุ้นของบริษัทย่อย) | 7,684 | 7,951 | - | - |
| รวมเงินกู้ยืมระยะยาวจากกิจการที่เกี่ยวข้องกัน | 7,684 | 7,951 | - | - |

(ยังไม่ได้ตรวจสอบ แต่สอบทานแล้ว)

เงินให้กู้ยืมแก่กิจการที่เกี่ยวข้องกันและเงินกู้ยืมจากกิจการที่เกี่ยวข้องกัน

ยอดคงค้างของเงินให้กู้ยืมและเงินกู้ยืมระหว่างบริษัทฯและกิจการที่เกี่ยวข้องกัน ณ วันที่ 30 มิถุนายน 2557 และวันที่ 31 ธันวาคม 2556 และการเคลื่อนไหวของเงินให้กู้ยืมและเงินกู้ยืมดังกล่าวมีรายละเอียดดังนี้

(หน่วย: พันบาท)



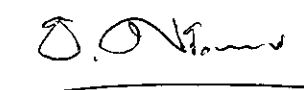
| เงินให้กู้ยืม | ลักษณะ ความสัมพันธ์ | งบการเงินเฉพาะกิจการ | | | | |
|------------------------------------|------------------------|------------------------|-------------------------|---------------------------------|------------------------|------------------------|
| | | ยอดคงเหลือ ณ วันที่ | | ขาดทุนที่ยัง ไม่เกิดขึ้นจริง | | ยอดคงเหลือ ณ วันที่ |
| | | 31 ธันวาคม 2556 | เพิ่มขึ้น ระหว่างงวด | ลดลง ระหว่างงวด | จากอัตรา แลกเปลี่ยน | |
| (ตรวจสอบแล้ว) | | | | | | |
| บริษัท อีลฟา มาริไทม์ จำกัด | บริษัทย่อย | 35,000 | - | (35,000) | - | - |
| บริษัท ไทยบิซูเมน จำกัด | บริษัทย่อย | - | 308,000 | (226,000) | - | 82,000 |
| Kemaman Oil Corporation Sdn Bhd | บริษัทย่อย | 5,621 | - | - | (63) | 5,558 |
| รวม | | 40,621 | 308,000 | (261,000) | (63) | 87,558 |

(หน่วย: พันบาท)

| เงินกู้ยืม | ลักษณะความสัมพันธ์ | งบการเงินเฉพาะกิจการ | | |
|-----------------------------|--------------------|------------------------|------------|------------------------|
| | | ยอดคงเหลือ ณ วันที่ | เพิ่มขึ้น | ยอดคงเหลือ ณ วันที่ |
| | | 31 ธันวาคม 2556 | ระหว่างงวด | 30 มิถุนายน 2557 |
| (ตรวจสอบแล้ว) | | | | |
| บริษัท อีลฟา มาริไทม์ จำกัด | บริษัทย่อย | - | 18,000 | 18,000 |

(หน่วย: พันบาท)

| เงินกู้ยืม | ลักษณะความสัมพันธ์ | งบการเงินรวม | | |
|-------------------------------------|-------------------------|------------------------|-------------------------|------------------------|
| | | ยอดคงเหลือ ณ วันที่ | ผลต่าง จากการแปลงค่า | ยอดคงเหลือ ณ วันที่ |
| | | 31 ธันวาคม 2556 | งบการเงิน | 30 มิถุนายน 2557 |
| (ตรวจสอบแล้ว) | | | | |
| Zhenjiang Highway Materials Company | ผู้ถือหุ้นของบริษัทย่อย | 7,951 | (267) | 7,684 |

(ยังไม่ได้ตรวจสอบ แต่สอบทานแล้ว)

คำตอบแทนกรรมการและผู้บริหาร

บริษัทฯ และบริษัทย่อยมีค่าใช้จ่ายผลประโยชน์พนักงานของกรรมการและผู้บริหารสำหรับงวดสามเดือน และหกเดือนสิ้นสุดวันที่ 30 มิถุนายน 2557 และ 2556 ดังต่อไปนี้

(หน่วย: ล้านบาท)




| | สำหรับงวดสามเดือนสิ้นสุดวันที่ 30 มิถุนายน | | | |
|--------------------------------------|--|------|----------------------|------|
| | งบการเงินรวม | | งบการเงินเฉพาะกิจการ | |
| | 2557 | 2556 | 2557 | 2556 |
| ผลประโยชน์ระยะสั้น | 25 | 25 | 21 | 21 |
| ผลประโยชน์หลังออกจากงาน | 2 | 1 | 2 | 1 |
| ผลประโยชน์ที่จ่ายโดยใช้หุ้นเป็นเกณฑ์ | 2 | 1 | 2 | 2 |
| รวม | 29 | 27 | 25 | 24 |

(หน่วย: ล้านบาท)

| | สำหรับงวดหกเดือนสิ้นสุดวันที่ 30 มิถุนายน | | | |
|--------------------------------------|---|------|----------------------|------|
| | งบการเงินรวม | | งบการเงินเฉพาะกิจการ | |
| | 2557 | 2556 | 2557 | 2556 |
| ผลประโยชน์ระยะสั้น | 53 | 53 | 44 | 45 |
| ผลประโยชน์หลังออกจากงาน | 3 | 2 | 3 | 2 |
| ผลประโยชน์ที่จ่ายโดยใช้หุ้นเป็นเกณฑ์ | 4 | 2 | 4 | 3 |
| รวม | 60 | 57 | 51 | 50 |

การรับประกันกับกิจการที่เกี่ยวข้องกัน

บริษัทฯ และบริษัทย่อยมีการรับประกันให้กับกิจการที่เกี่ยวข้องกันตามที่กล่าวไว้ในหมายเหตุประกอบงบการเงินระหว่างกาลข้อ 9

(ยังไม่ได้ตรวจสอบ แต่สอบทานแล้ว)

4. สินค้าคงเหลือ

รายการเปลี่ยนแปลงของบัญชีปรับลดราคาทุนของสินค้านคงเหลือให้เป็นมูลค่าสุทธิที่จะได้รับสำหรับงวดหกเดือนสิ้นสุดวันที่ 30 มิถุนายน 2557 สรุปได้ดังนี้

(หน่วย: พันบาท)

| | งบการเงินรวม | งบการเงินเฉพาะกิจการ |
|---|--------------|----------------------|
| ยอดคงเหลือ ณ วันที่ 1 มกราคม 2557 | 11,485 | 3,282 |
| รายการปรับลดราคาทุนของสินค้านคงเหลือให้เป็นมูลค่าสุทธิที่จะได้รับบันทึกระหว่างงวด | 21,223 | 21,616 |
| ผลต่างจากการแปลงค่าเงินที่เป็นเงินตราต่างประเทศ | (346) | - |
| ยอดคงเหลือ ณ วันที่ 30 มิถุนายน 2557 | 32,362 | 24,898 |

5. เงินลงทุนในบริษัทย่อย

ในระหว่างไตรมาสที่สองของปี 2557 บริษัทฯ ได้ลงทุนเพิ่มในหุ้นสามัญใหม่ของบริษัท อัลฟา มารีน จำกัด เป็นจำนวนเงิน 125 ล้านบาท


ในระหว่างงวดหกเดือนสิ้นสุดวันที่ 30 มิถุนายน 2557 บริษัทฯ บันทึกต้นทุนการจ่ายโดยใช้หุ้นเป็นเกณฑ์ตามใบสำคัญแสดงสิทธิที่จะซื้อหุ้นสามัญของบริษัทฯ ที่จัดสรรให้พนักงานของบริษัทย่อยเป็นราคาทุนของเงินลงทุนในบริษัทย่อยจำนวน 1.1 ล้านบาท (2556: 0.2 ล้านบาท)

ในระหว่างงวดหกเดือนสิ้นสุดวันที่ 30 มิถุนายน 2557 และ 2556 บริษัทฯ ได้รับเงินปันผลจากบริษัทย่อย ดังนี้

(หน่วย: พันบาท)

| บริษัท | เงินปันผลที่บริษัทฯ รับระหว่างงวด | |
|-------------------------------|-----------------------------------|--------|
| | 2557 | 2556 |
| บริษัท เรย์โคล แอสฟัลท์ จำกัด | 16,100 | 16,100 |
| บริษัท บิทูเมน มารีน จำกัด* | 120,000 | - |
| รวมเงินปันผลรับในระหว่างงวด | 136,100 | 16,100 |

*บริษัท บิทูเมน มารีน จำกัด นำเงินปันผลที่ต้องจ่ายหักกลับกับหนี้ที่ค้างกับบริษัทฯ





(ยังไม่ได้ตรวจสอบ แต่สอบทานแล้ว)

Kemaman Oil Corporation Sdn Bhd (“KOC”) and Kemaman Bitumen Company Sdn Bhd (“KBC”)

ในระหว่างไตรมาสที่หนึ่งปี 2557 บริษัท บริษัท ไทยบิทูเมน จำกัด (“ไทยบิทูเมน”) และ Tasco International (Hong Kong) Limited (“TIHK”) (“กลุ่มบริษัท”) ได้ทำสัญญายุติข้อพิพาท (“Settlement Agreement”) กับกลุ่ม ARAS ซึ่งประกอบด้วย Aras Jalinan Sdn Bhd (“AJSB”) Multi Strategies Sdn Bhd (“MSSB”) และ Specialist Oils & Emulsions Sdn Bhd (“SOE”) โดยสัญญาดังกล่าวระบุให้ TIHK ซื้อหุ้นทั้งหมดที่กลุ่ม ARAS ถือใน KOC และ KBC ในราคารวม 75 ล้านริงกิต โดยมีรายละเอียดดังนี้

เงินลงทุนใน KOC

| ชื่อผู้ถือหุ้น | จำนวนหุ้น (ล้านหุ้น) | จำนวนเงินที่จ่าย (ล้านริงกิต) | สัดส่วนการถือหุ้น (ร้อยละ) |
|----------------|-------------------------|----------------------------------|-------------------------------|
| AJSB | 31.35 | 40.47 | 20.63 |
| MSSB | 24.70 | 31.89 | 16.25 |
| รวม | 56.05 | 72.36 | 36.88 |




เงินลงทุนใน KBC

| ชื่อผู้ถือหุ้น | จำนวนหุ้น (ล้านหุ้น) | จำนวนเงินที่จ่าย (ล้านริงกิต) | สัดส่วนการถือหุ้น (ร้อยละ) |
|----------------|-------------------------|----------------------------------|-------------------------------|
| SOE | 4.43 | 2.64 | 1.40 |
| รวม | 4.43 | 2.64 | 1.40 |

TIHK ได้จ่ายเงินจำนวน 75 ล้านริงกิต (เทียบเท่าประมาณ 727 ล้านบาท) ให้กลุ่ม ARAS และได้รับโอนหุ้นในวันที่ 17 มีนาคม 2557

นอกจากนั้นสัญญาดังกล่าวยังระบุให้กลุ่มบริษัทและกลุ่ม ARAS ยุติข้อพิพาทระหว่างกันอย่างไม่มีส่วนงใจ และตกลงที่จะถอนหรือยุติคดีความปัจจุบัน โดยปราศจากข้อเรียกร้องค่าใช้จ่ายใดๆ และปราศจากการฟ้องร้องใดๆกันอีก

จากสัญญาดังกล่าวมีผลทำให้สัดส่วนเงินลงทุนของบริษัทฯและบริษัทย่อยใน KOC และ KBC เพิ่มขึ้นเป็นร้อยละ 100 และบริษัทฯ ได้บันทึกการเปลี่ยนแปลงในส่วนได้เสียของบริษัทฯข้างต้นจำนวน 321 ล้านบาทไว้ภายใต้รายการ “การเปลี่ยนแปลงส่วนได้เสียของบริษัทฯในบริษัทย่อยโดยไม่ได้สูญเสียอำนาจควบคุม” ในส่วนของผู้ถือหุ้นในงบการเงินรวม

(ยังไม่ได้ตรวจสอบ แต่สอบทานแล้ว)

ณ วันสิ้นรอบระยะเวลารายงาน มูลค่าเงินลงทุนของบริษัทฯใน KOC และ KBC ภายใต้วิธีราคาทุน
ในงบการเงินเฉพาะกิจการมีจำนวนสูงกว่ามูลค่าสินทรัพย์สุทธิซึ่งคำนวณตามสัดส่วนของเงินลงทุนที่
บริษัทฯถืออยู่ในบริษัทย่อยเหล่านี้ บริษัทฯไม่ได้บันทึกค่าเผื่อการด้อยค่าของเงินลงทุนไว้ในบัญชี
เนื่องจากบริษัทฯเชื่อมั่นว่าประโยชน์ที่จะได้รับในอนาคตจากการลงทุนมีมูลค่าสูงกว่ามูลค่าของเงินลงทุน


6. ที่ดิน อาคารและอุปกรณ์

รายการเปลี่ยนแปลงของบัญชีที่ดิน อาคารและอุปกรณ์สำหรับงวดหกเดือนสิ้นสุดวันที่ 30 มิถุนายน 2557
สรุปได้ดังนี้

| | (หน่วย: พันบาท) | |
|---|-----------------|----------------------|
| | งบการเงินรวม | งบการเงินเฉพาะกิจการ |
| มูลค่าสุทธิตามบัญชี ณ วันที่ 1 มกราคม 2557 | 5,246,623 | 455,784 |
| ซื้อเพิ่มระหว่างงวด - ราคาทุน | 490,788 | 31,357 |
| จำหน่าย/ตัดจำหน่ายระหว่างงวด - มูลค่าสุทธิตามบัญชี ณ วันที่ | | |
| จำหน่าย/ตัดจำหน่าย | (13,695) | (123) |
| ค่าเสื่อมราคาสำหรับงวด | (208,913) | (27,182) |
| ขาดทุนจากการด้อยค่าของอุปกรณ์ | (5,890) | - |
| ผลต่างจากการแปลงค่างบการเงินที่เป็นเงินตราต่างประเทศ | (40,379) | - |
| มูลค่าสุทธิตามบัญชี ณ วันที่ 30 มิถุนายน 2557 | 5,468,534 | 459,836 |

7. เจ้าหนี้การค้าและเจ้าหนี้อื่น

| | (หน่วย: พันบาท) | | | |
|--|------------------|-----------------|----------------------|-----------------|
| | งบการเงินรวม | | งบการเงินเฉพาะกิจการ | |
| | 30 มิถุนายน 2557 | 31 ธันวาคม 2556 | 30 มิถุนายน 2557 | 31 ธันวาคม 2556 |
| | | | | |
| | | (ตรวจสอบแล้ว) | | (ตรวจสอบแล้ว) |
| เจ้าหนี้การค้า - กิจการที่เกี่ยวข้องกัน (หมายเหตุ 3) | 1,934 | 4,735 | 388,517 | 444,577 |
| เจ้าหนี้การค้า - กิจการที่ไม่เกี่ยวข้องกัน | 1,085,045 | 1,233,559 | 979,011 | 1,031,012 |
| เจ้าหนี้อื่นที่เกี่ยวข้องกัน (หมายเหตุ 3) | 30,579 | 40,463 | 19,887 | 43,080 |
| เจ้าหนี้ตามสัญญาประกันความเสี่ยงราคาสินค้า | 50,101 | 60,952 | 50,101 | 60,952 |
| ค่าใช้จ่ายค้างจ่าย | 175,981 | 214,271 | 47,599 | 92,299 |
| เจ้าหนี้อื่น | 95,609 | 57,835 | 22,676 | 10,404 |
| รวมเจ้าหนี้การค้าและเจ้าหนี้อื่น | 1,439,249 | 1,611,815 | 1,507,791 | 1,682,324 |



Signature

(ยังไม่ได้ตรวจสอบ แต่สอบทานแล้ว)

8. เงินกู้ยืมระยะยาว

การเปลี่ยนแปลงของบัญชีเงินกู้ยืมระยะยาวสำหรับงวดหกเดือนสิ้นสุดวันที่ 30 มิถุนายน 2557 มีรายละเอียดดังนี้

(หน่วย: พันบาท)

| | งบการเงินรวม | งบการเงินเฉพาะกิจการ |
|---|--------------|----------------------|
| ยอดคงเหลือ ณ วันที่ 1 มกราคม 2557 | 2,868,691 | 1,125,000 |
| กู้เพิ่มในระหว่างงวด | 99,098 | - |
| จ่ายคืนเงินกู้ | (353,776) | (187,500) |
| กำไรจากอัตราแลกเปลี่ยนที่ยังไม่เกิดขึ้นจริง | (2,450) | - |
| ผลต่างจากการแปลงค่างบการเงินที่เป็นเงินตราต่างประเทศ | (9,980) | - |
| ยอดคงเหลือ ณ วันที่ 30 มิถุนายน 2557 | 2,601,583 | 937,500 |
| หัก: ส่วนที่ถึงกำหนดชำระภายในหนึ่งปี | (692,072) | (350,000) |
| เงินกู้ยืมระยะยาว - สุทธิจากส่วนที่ถึงกำหนดชำระภายในหนึ่งปี | 1,909,511 | 587,500 |


เงื่อนไขของสัญญาเงินกู้

บริษัทฯ และบริษัทย่อยต้องปฏิบัติตามเงื่อนไขภายใต้สัญญาเงินกู้ยืมระยะยาวเช่นเดียวกับที่เคยเปิดเผยในงบการเงินรวมสำหรับปีสิ้นสุดวันที่ 31 ธันวาคม 2556

สัญญาแลกเปลี่ยนอัตราดอกเบี้ยเงินกู้ยืม

บริษัทฯ และบริษัทย่อยแห่งหนึ่งได้ทำสัญญาแลกเปลี่ยนอัตราดอกเบี้ยเงินกู้ยืมระยะยาวจากอัตราดอกเบี้ยลอยตัวตามที่ระบุในสัญญาเงินกู้ยืมเป็นอัตราดอกเบี้ยคงที่ โดยมีรายละเอียดดังนี้

| ผู้ทำสัญญา | วันที่ทำสัญญา | อัตราดอกเบี้ย | | มูลค่าคงเหลือตามสัญญา | |
|------------|---------------|---------------|-----------------|-----------------------|----------------------|
| | | คงที่ตามสัญญา | วันสิ้นสุดสัญญา | 30 มิถุนายน 2557 | 31 ธันวาคม 2556 |
| | | (ร้อยละ) | | | (ตรวจสอบแล้ว) |
| บริษัทฯ | พฤษภาคม 2552 | 4.365 | พฤศจิกายน 2558 | 360 ล้านบาท | 480 ล้านบาท |
| บริษัทฯ | พฤษภาคม 2555 | 5.21 | มีนาคม 2561 | 578 ล้านบาท | 645 ล้านบาท |
| KBC | ธันวาคม 2556 | 0.54 | สิงหาคม 2559 | 7 ล้านดอลลาร์สหรัฐฯ | 9 ล้านดอลลาร์สหรัฐฯ |
| KBC | ธันวาคม 2556 | 0.93 | เมษายน 2561 | 18 ล้านดอลลาร์สหรัฐฯ | 20 ล้านดอลลาร์สหรัฐฯ |



(Signature)

(ยังไม่ได้ตรวจสอบ แต่สอบทานแล้ว)

9. วงเงินสินเชื่อ

วงเงินสินเชื่อที่บริษัทฯและบริษัทย่อยได้รับจากสถาบันการเงินมีหลักประกันดังต่อไปนี้

- ก) การค้ำประกันโดยบริษัทฯ บริษัทย่อยของบริษัทฯ และผู้ถือหุ้นของบริษัทย่อย
- ข) การจำนำ/จำนองสินทรัพย์ของบริษัทย่อย โดย ณ วันที่ 30 มิถุนายน 2557 และวันที่ 31 ธันวาคม 2556 สินทรัพย์ดังกล่าวมีมูลค่าสุทธิตามบัญชีสรุปได้ดังนี้

(หน่วย: ล้านบาท)

งบการเงินรวม

| | 30 มิถุนายน 2557 | 31 ธันวาคม 2556 |
|---------------------------------|------------------|-----------------|
| | | (ตรวจสอบแล้ว) |
| สิทธิการเช่า - สุทธิ | 181 | 201 |
| ที่ดิน อาคาร และอุปกรณ์ - สุทธิ | 3,564 | 3,524 |

- ค) การมีข้อจำกัดว่าบริษัทฯและบริษัทย่อยแห่งหนึ่งจะไม่ก่อให้เกิดภาระผูกพันต่อทรัพย์สิน
- ง) หนังสือให้การสนับสนุนทางการเงินซึ่งบริษัทฯและบริษัทย่อยได้ออกให้แก่ธนาคารต่างๆ
- จ) บริษัทฯยินยอมให้บริษัทย่อยร่วมใช้วงเงินสินเชื่อของบริษัทฯ โดยบริษัทฯต้องลงนามรับผิดชอบต่อธนาคารในฐานะลูกหนี้ร่วมในการใช้สินเชื่อของบริษัทย่อยในแต่ละคราว

10. ภาษีเงินได้

ค่าใช้จ่ายภาษีเงินได้สำหรับงวดสามเดือนและหกเดือนสิ้นสุดวันที่ 30 มิถุนายน 2557 และ 2556 สรุปได้ดังนี้

(หน่วย: พันบาท)

สำหรับงวดสามเดือนสิ้นสุดวันที่ 30 มิถุนายน

| งบการเงินรวม | | งบการเงินเฉพาะกิจการ | | |
|--|----------|----------------------|----------|----------|
| 2557 | 2556 | 2557 | 2556 | |
| ภาษีเงินได้ปัจจุบัน: | | | | |
| ภาษีเงินได้นิติบุคคลระหว่างกาล | 36,088 | (5,305) | 47,356 | 9,439 |
| ภาษีเงินได้รอการตัดบัญชี: | | | | |
| ภาษีเงินได้รอการตัดบัญชีจากการเกิดผลแตกต่างชั่วคราวและการกลับรายการผลแตกต่างชั่วคราว | (27,217) | (22,457) | (46,796) | (14,655) |
| บันทึกประโยชน์ขาดทุนทางภาษียกมาระหว่างงวด | 2,848 | 1,007 | - | - |
| จ่ายได้ (ค่าใช้จ่าย) ภาษีเงินได้ที่แสดงอยู่ในงบกำไรขาดทุนเบ็ดเสร็จ | 11,719 | (26,755) | 560 | (5,216) |

ภาษีเงินได้ปัจจุบัน:

ภาษีเงินได้นิติบุคคลระหว่างกาล

ภาษีเงินได้รอการตัดบัญชี:

ภาษีเงินได้รอการตัดบัญชีจากการเกิดผลแตกต่าง


ชั่วคราวและการกลับรายการผลแตกต่างชั่วคราว

บันทึกประโยชน์ขาดทุนทางภาษียกมาระหว่างงวด

จ่ายได้ (ค่าใช้จ่าย) ภาษีเงินได้ที่แสดงอยู่ใน

งบกำไรขาดทุนเบ็ดเสร็จ





(ยังไม่ได้ตรวจสอบ แต่สอบทานแล้ว)

(หน่วย: พันบาท)

สำหรับงวดหกเดือนสิ้นสุดวันที่ 30 มิถุนายน

| | งบการเงินรวม | | งบการเงินเฉพาะกิจการ | |
|--|--------------|-----------|----------------------|----------|
| | 2557 | 2556 | 2557 | 2556 |
| ภาษีเงินได้ปัจจุบัน: | | | | |
| ภาษีเงินได้นิติบุคคลระหว่างกาล | (48,708) | (100,339) | (30,873) | (74,172) |
| ภาษีเงินได้รอการตัดบัญชี: | | | | |
| ภาษีเงินได้รอการตัดบัญชีจากการเกิดผลแตกต่างชั่วคราวและการกลับรายการผลแตกต่างชั่วคราว | 21,523 | 1,379 | 19,536 | 7,398 |
| บันทึกประโยชน์ขาดทุนทางภาษียกมาระหว่างงวด | 4,619 | 1,648 | - | - |
| ค่าใช้จ่ายภาษีเงินได้ที่แสดงอยู่ในงบกำไรขาดทุนเบ็ดเสร็จ | (22,566) | (97,312) | (11,337) | (66,774) |

จำนวนภาษีเงินได้ที่เกี่ยวข้องกับส่วนประกอบแต่ละส่วนของกำไรขาดทุนเบ็ดเสร็จอื่นสำหรับงวดสามเดือนและหกเดือนสิ้นสุดวันที่ 30 มิถุนายน 2557 และ 2556 สรุปได้ดังนี้

(หน่วย: พันบาท)


สำหรับงวดสามเดือนสิ้นสุดวันที่ 30 มิถุนายน

| | งบการเงินรวม | | งบการเงินเฉพาะกิจการ | |
|---|--------------|------|----------------------|------|
| | 2557 | 2556 | 2557 | 2556 |
| ภาษีเงินได้รอการตัดบัญชีที่เกี่ยวข้องกับการเปลี่ยนแปลงในมูลค่ายุติธรรมของสัญญาแลกเปลี่ยนอัตราดอกเบี้ยเงินกู้ยืม | (142) | 157 | (142) | 157 |
| ภาษีเงินได้รอการตัดบัญชีที่เกี่ยวข้องกับขาดทุนจากการประมาณการตามหลักคณิตศาสตร์ประกันภัย | 963 | - | 1,583 | - |
| | 821 | 157 | 1,441 | 157 |

(หน่วย: พันบาท)

สำหรับงวดหกเดือนสิ้นสุดวันที่ 30 มิถุนายน

| | งบการเงินรวม | | งบการเงินเฉพาะกิจการ | |
|---|--------------|------|----------------------|------|
| | 2557 | 2556 | 2557 | 2556 |
| ภาษีเงินได้รอการตัดบัญชีที่เกี่ยวข้องกับการเปลี่ยนแปลงในมูลค่ายุติธรรมของสัญญาแลกเปลี่ยนอัตราดอกเบี้ยเงินกู้ยืม | (232) | 51 | (232) | 51 |
| ภาษีเงินได้รอการตัดบัญชีที่เกี่ยวข้องกับขาดทุนจากการประมาณการตามหลักคณิตศาสตร์ประกันภัย | 963 | - | 1,583 | - |
| | 731 | 51 | 1,351 | 51 |



Signature

11. กำไรต่อหุ้น


กำไรต่อหุ้นขั้นพื้นฐานคำนวณโดยหารกำไรสำหรับงวดที่เป็นของผู้ถือหุ้นของบริษัทฯ (ไม่รวมกำไรขาดทุนเบ็ดเสร็จอื่น) ด้วยจำนวนถัวเฉลี่ยถ่วงน้ำหนักของหุ้นสามัญที่ออกอยู่ในระหว่างงวด

กำไรต่อหุ้นปรับลดคำนวณโดยหารกำไรสำหรับงวดที่เป็นของผู้ถือหุ้นของบริษัทฯ (ไม่รวมกำไรขาดทุนเบ็ดเสร็จอื่น) ด้วยผลรวมของจำนวนหุ้นสามัญถัวเฉลี่ยถ่วงน้ำหนักที่ออกอยู่ในระหว่างงวดกับจำนวนถัวเฉลี่ยถ่วงน้ำหนักของหุ้นสามัญที่บริษัทฯอาจต้องออกเพื่อแปลงหุ้นสามัญเทียบเท่าให้เป็นหุ้นสามัญ โดยสมมติว่าได้มีการแปลงเป็นหุ้นสามัญ ณ วันต้นงวดหรือ ณ วันออกหุ้นสามัญเทียบเท่า โดยไม่ได้พิจารณาระยะเวลาของการใช้สิทธิ อย่างไรก็ตาม ไม่มีการนำไปสำคัญแสดงสิทธิที่จะซื้อหุ้นสามัญของบริษัทฯเพื่อจัดสรรให้แก่ผู้ถือหุ้นเดิม (TASCO-W3) และใบสำคัญแสดงสิทธิที่จะซื้อหุ้นสามัญที่ออกให้แก่กรรมการผู้บริหารและพนักงานของบริษัทฯงวดที่ 1 งวดที่ 3 และ งวดที่ 4 (ESOP-W1, ESOP-W3 และ ESOP-W4) มารวมคำนวณกำไรต่อหุ้นปรับลดสำหรับงวดสามเดือนและหกเดือนสิ้นสุดวันที่ 30 มิถุนายน 2557 และไม่มีการนำไปสำคัญแสดงสิทธิที่จะซื้อหุ้นสามัญของบริษัทฯที่จัดสรรให้แก่ผู้ถือหุ้นเดิม (TASCO-W3) มารวมคำนวณกำไรต่อหุ้นปรับลดสำหรับงวดสามเดือนและหกเดือนสิ้นสุดวันที่ 30 มิถุนายน 2556 เนื่องจากราคาใช้สิทธิรวมกับมูลค่ายุติธรรมคงเหลือต่อหน่วยของใบสำคัญแสดงสิทธิที่จะซื้อหุ้นสามัญมีราคาสูงกว่าราคาตลาดถัวเฉลี่ยสำหรับงวดดังกล่าว

กำไรต่อหุ้นขั้นพื้นฐานและกำไรต่อหุ้นปรับลดแสดงการคำนวณได้ดังนี้

| | งบการเงินรวม | | | | | |
|---|--|-----------|------------------------------------|---------|-------------|------|
| | สำหรับงวดสามเดือนสิ้นสุดวันที่ 30 มิถุนายน | | | | | |
| | กำไรสำหรับงวด | | จำนวนหุ้นสามัญถัวเฉลี่ยถ่วงน้ำหนัก | | กำไรต่อหุ้น | |
| 2557 | 2556 | 2557 | 2556 | 2557 | 2556 | |
| (พันบาท) | (พันบาท) | (พันหุ้น) | (พันหุ้น) | (บาท) | (บาท) | |
| กำไรต่อหุ้นขั้นพื้นฐาน | | | | | | |
| กำไรส่วนที่เป็นของผู้ถือหุ้นของบริษัทฯ | 1,704 | 184,754 | 152,617 | 152,549 | 0.01 | 1.21 |
| ผลกระทบของหุ้นสามัญเทียบเท่าปรับลด | | | | | | |
| ใบสำคัญแสดงสิทธิที่จะซื้อหุ้นสามัญที่ออกให้แก่ | | | | | | |
| กรรมการผู้บริหารและพนักงานของบริษัทฯ | | | | | | |
| ESOP-W1 | - | - | - | 126 | | |
| ESOP-W2 | - | - | 123 | 345 | | |
| ESOP-W3 | - | - | - | 202 | | |
| | - | - | 123 | 673 | | |
| กำไรต่อหุ้นปรับลด | | | | | | |
| กำไรส่วนที่เป็นของผู้ถือหุ้นสามัญสมมติว่ามีการใช้ | 1,704 | 184,754 | 152,740 | 153,222 | 0.01 | 1.21 |
| สิทธิซื้อหุ้นสามัญจากใบสำคัญแสดงสิทธิ | | | | | | |

(Handwritten signature)



(Handwritten signature)

(ยังไม่ได้ตรวจสอบ แต่สอบทานแล้ว)

| งบการเงินเฉพาะกิจการ | | | | | | |
|--|----------|-------------------------|-----------|-------------|-------|--|
| สำหรับงวดสามเดือนสิ้นสุดวันที่ 30 มิถุนายน | | | | | | |
| กำไรสำหรับงวด | | จำนวนหุ้นสามัญถัวเฉลี่ย | | กำไรต่อหุ้น | | |
| 2557 | 2556 | 2557 | 2556 | 2557 | 2556 | |
| (พันบาท) | (พันบาท) | (พันหุ้น) | (พันหุ้น) | (บาท) | (บาท) | |
| กำไรต่อหุ้นขั้นพื้นฐาน | | | | | | |
| กำไรส่วนที่เป็นของผู้ถือหุ้นของบริษัทฯ | | | | | | |
| 64,561 | 72,379 | 152,617 | 152,549 | 0.42 | 0.47 | |
| ผลกระทบของหุ้นสามัญเทียบเท่าปรับลด | | | | | | |
| ใบสำคัญแสดงสิทธิที่จะซื้อหุ้นสามัญที่ออกให้แก่ | | | | | | |
| กรรมการผู้บริหารและพนักงานของบริษัทฯ | | | | | | |
| ESOP-W1 | - | - | 126 | | | |
| ESOP-W2 | - | 123 | 345 | | | |
| ESOP-W3 | - | - | 202 | | | |
| - | - | 123 | 673 | | | |
| กำไรต่อหุ้นปรับลด | | | | | | |
| กำไรที่เป็นของผู้ถือหุ้นสามัญสมมติว่ามีการใช้ | | | | | | |
| สิทธิซื้อหุ้นสามัญจากใบสำคัญแสดงสิทธิ | | | | | | |
| 64,561 | 72,379 | 152,740 | 153,222 | 0.42 | 0.47 | |

| งบการเงินรวม | | | | | | |
|--|----------|-------------------------|-----------|-------------|-------|--|
| สำหรับงวดหกเดือนสิ้นสุดวันที่ 30 มิถุนายน | | | | | | |
| กำไรสำหรับงวด | | จำนวนหุ้นสามัญถัวเฉลี่ย | | กำไรต่อหุ้น | | |
| 2557 | 2556 | 2557 | 2556 | 2557 | 2556 | |
| (พันบาท) | (พันบาท) | (พันหุ้น) | (พันหุ้น) | (บาท) | (บาท) | |
| กำไรต่อหุ้นขั้นพื้นฐาน | | | | | | |
| กำไรส่วนที่เป็นของผู้ถือหุ้นของบริษัทฯ | | | | | | |
| 255,353 | 594,122 | 152,599 | 152,549 | 1.67 | 3.89 | |
| ผลกระทบของหุ้นสามัญเทียบเท่าปรับลด | | | | | | |
| ใบสำคัญแสดงสิทธิที่จะซื้อหุ้นสามัญที่ออกให้แก่ | | | | | | |
| กรรมการผู้บริหารและพนักงานของบริษัทฯ | | | | | | |
| ESOP-W1 | - | - | 55 | | | |
| ESOP-W2 | - | 81 | 284 | | | |
| ESOP-W3 | - | - | 77 | | | |
| - | - | 81 | 416 | | | |
| กำไรต่อหุ้นปรับลด | | | | | | |
| กำไรที่เป็นของผู้ถือหุ้นสามัญสมมติว่ามีการใช้ | | | | | | |
| สิทธิซื้อหุ้นสามัญจากใบสำคัญแสดงสิทธิ | | | | | | |
| 255,353 | 594,122 | 152,680 | 152,965 | 1.67 | 3.88 | |

(ยังไม่ได้ตรวจสอบ แต่สอบทานแล้ว)

| | งบการเงินเฉพาะกิจการ | | | | | |
|--|---|-----------|----------------------------|---------|-------------|------|
| | สำหรับงวดหกเดือนสิ้นสุดวันที่ 30 มิถุนายน | | | | | |
| | กำไรสำหรับงวด | | จำนวนหุ้นสามัญทั่วไปเฉลี่ย | | กำไรต่อหุ้น | |
| 2557 | 2556 | 2557 | 2556 | 2557 | 2556 | |
| (พันบาท) | (พันบาท) | (พันหุ้น) | (พันหุ้น) | (บาท) | (บาท) | |
| กำไรต่อหุ้นขั้นพื้นฐาน | | | | | | |
| กำไรส่วนที่เป็นของผู้ถือหุ้นของบริษัทฯ | 212,273 | 351,520 | 152,599 | 152,549 | 1.39 | 2.30 |
| ผลกระทบของหุ้นสามัญเทียบเท่าปรับลด | | | | | | |
| ใบสำคัญแสดงสิทธิที่จะซื้อหุ้นสามัญที่ออกให้แก่ | | | | | | |
| กรรมการผู้บริหารและพนักงานของบริษัทฯ | | | | | | |
| ESOP-W1 | - | - | - | 55 | | |
| ESOP-W2 | - | - | 81 | 284 | | |
| ESOP-W3 | - | - | - | 77 | | |
| | - | - | 81 | 416 | | |
| กำไรต่อหุ้นปรับลด | | | | | | |
| กำไรที่เป็นของผู้ถือหุ้นสามัญสมมติว่ามีการใช้ | | | | | | |
| สิทธิซื้อหุ้นสามัญจากใบสำคัญแสดงสิทธิ | 212,273 | 351,520 | 152,680 | 152,965 | 1.39 | 2.30 |


12. ทุนเรือนหุ้น

เมื่อวันที่ 4 เมษายน 2557 ที่ประชุมสามัญผู้ถือหุ้นของบริษัทฯ ได้มีมติอนุมัติ ดังต่อไปนี้

การลดทุนจดทะเบียน

ลดทุนจดทะเบียนของบริษัทฯเป็นจำนวนเงิน 1,366,000 บาท จากทุนจดทะเบียนเดิมจำนวน 1,710,599,290 บาท (หุ้นสามัญ 171,059,929 หุ้น มูลค่าหุ้นละ 10 บาท) เป็นทุนจดทะเบียนใหม่จำนวน 1,709,233,290 บาท (หุ้นสามัญ 170,923,329 หุ้น มูลค่าหุ้นละ 10 บาท) โดยการลดหุ้นสามัญจำนวน 136,600 หุ้น มูลค่าหุ้นละ 10 บาท ที่เหลือจากการออกใบสำคัญแสดงสิทธิที่จะซื้อหุ้นสามัญของบริษัทฯเพื่อจัดสรรให้แก่กรรมการบริหาร และ/หรือพนักงานของบริษัทฯและบริษัทย่อยงวดที่ 1 ถึงงวดที่ 3 (ESOP-W1 , ESOP-W2 และ ESOP-W3)

บริษัทฯ ได้จดทะเบียนลดทุนจดทะเบียนดังกล่าวแล้วเมื่อวันที่ 17 เมษายน 2557



(ยังไม่ได้ตรวจสอบ แต่สอบทานแล้ว)

การเพิ่มทุนจดทะเบียน

- 1) เพิ่มทุนจดทะเบียนของบริษัทฯเป็นจำนวนเงิน 12,000,000 บาท จากทุนจดทะเบียนเดิมจำนวน 1,709,233,290 บาท (หุ้นสามัญ 170,923,329 หุ้น มูลค่าหุ้นละ 10 บาท) เป็นทุนจดทะเบียนใหม่จำนวน 1,721,233,290 บาท (หุ้นสามัญ 172,123,329 หุ้น มูลค่าหุ้นละ 10 บาท) โดยการออกหุ้นสามัญใหม่จำนวน 1,200,000 หุ้น มูลค่าหุ้นละ 10 บาท
- 2) จัดสรรหุ้นสามัญเพิ่มทุนจำนวน 1,200,000 หุ้นข้างต้นเพื่อรองรับการใช้สิทธิของ ESOP-W4 (หมายเหตุ 13) บริษัทฯได้จดทะเบียนเพิ่มทุนจดทะเบียนดังกล่าวแล้วเมื่อวันที่ 18 เมษายน 2557
ในระหว่างไตรมาสที่สองปี 2557 มีการใช้สิทธิตาม TASCOW3 ซึ่งสรุปได้ดังนี้

ไตรมาส 2 ปี 2557

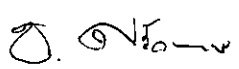
| | |
|---|--|
| จำนวนใบสำคัญแสดงสิทธิที่ถูกใช้สิทธิ (หน่วย) | 589 |
| จำนวนหุ้นสามัญใหม่ที่จัดสรร (หุ้น) | 589 |
| จำนวนเงินรับจากการใช้สิทธิ (บาท) | 40,293 |
| วันที่จดทะเบียนเพิ่มทุน | 6 พฤษภาคม 2557 |
| ทุนชำระแล้วหลังจดทะเบียนเพิ่มทุน | 1,525,814,570 บาท |
| | (152,581,457 หุ้น มูลค่าหุ้นละ 10 บาท) |


13. ใบสำคัญแสดงสิทธิที่จะซื้อหุ้นสามัญของบริษัทฯที่จัดสรรให้แก่กรรมการบริหารและ/หรือพนักงานของบริษัทฯและบริษัทย่อย (ESOP)

ที่ประชุมสามัญผู้ถือหุ้นของบริษัทฯได้มีมติอนุมัติให้ออกใบสำคัญแสดงสิทธิที่จะซื้อหุ้นสามัญของบริษัทฯเพื่อจัดสรรให้แก่กรรมการบริหารและ/หรือพนักงานของบริษัทฯและบริษัทย่อยโดยไม่คิดมูลค่า จำนวน 1,200,000 หน่วยต่อครั้งของการออกใบสำคัญแสดงสิทธิ ดังนี้

| | ESOP-W1 | ESOP-W2 | ESOP-W3 | ESOP-W4 |
|--|----------------|-----------------|----------------|-----------------|
| วันที่ประชุมสามัญผู้ถือหุ้น | 5 เมษายน 2554 | 27 เมษายน 2555 | 5 เมษายน 2556 | 4 เมษายน 2557 |
| ราคาใช้สิทธิ (บาทต่อหุ้น) | 62.19 | 49.13 | 53.06 | 49.41 |
| วันที่ออกใบสำคัญแสดงสิทธิ | 18 เมษายน 2554 | 18 พฤษภาคม 2555 | 30 เมษายน 2556 | 30 พฤษภาคม 2557 |
| จำนวนใบสำคัญแสดงสิทธิที่ได้รับการจัดสรร (หน่วย) | 1,088,100 | 1,128,700 | 1,182,600 | 1,178,300 |
| จำนวนใบสำคัญแสดงสิทธิที่ไม่ได้รับการจัดสรร (หน่วย) | 111,900 | 71,300 | 17,400 | 21,700 |

ใบสำคัญแสดงสิทธิดังกล่าวสามารถใช้สิทธิซื้อหุ้นสามัญได้ 1 หุ้น ในราคาใช้สิทธิตามที่ระบุข้างต้น โดยราคาใช้สิทธิข้างต้นอาจเปลี่ยนแปลงในภายหลังตามเงื่อนไขการปรับสิทธิ





(ยังไม่ได้ตรวจสอบ แต่สอบทานแล้ว)

ผู้ถือใบสำคัญแสดงสิทธิ ESOP-W1 และ ESOP-W2 สามารถเริ่มใช้สิทธิซื้อหุ้นสามัญของบริษัทฯ ได้หลังจากปีที่สองนับจากวันออกใบสำคัญแสดงสิทธิ และผู้ถือใบสำคัญแสดงสิทธิ ESOP-W3 และ ESOP-W4 สามารถเริ่มใช้สิทธิซื้อหุ้นสามัญของบริษัทฯ ได้หลังจากปีที่สามนับจากวันออกใบสำคัญแสดงสิทธิ โดยต้องมีสภาพเป็นกรรมการบริหารและ/หรือพนักงานของบริษัทฯหรือบริษัทย่อยในวันใช้สิทธิ และใบสำคัญแสดงสิทธิมีอายุ 5 ปี นับจากวันออกใบสำคัญแสดงสิทธิ

สำหรับใบสำคัญแสดงสิทธิที่ไม่ได้จัดสรรข้างต้น บริษัทฯจะดำเนินการยกเลิกใบสำคัญแสดงสิทธิ ส่วนที่เหลือดังกล่าวต่อไป


ในเดือนมิถุนายน 2557 บริษัทฯได้รับเงินล่วงหน้าค่าหุ้นเพิ่มทุนจากการใช้สิทธิตามใบสำคัญแสดงสิทธิ ที่จะซื้อหุ้นสามัญดังนี้

| | <u>ESOP-W1</u> | <u>ESOP-W2</u> |
|---|----------------|----------------|
| จำนวนใบสำคัญแสดงสิทธิที่ถูกใช้สิทธิ (หน่วย) | 87,100 | 565,100 |
| จำนวนหุ้นสามัญใหม่ที่จัดสรร (หุ้น) | 87,100 | 565,100 |
| จำนวนเงินรับจากการใช้สิทธิ (บาท) | 5,416,749 | 27,763,363 |

บริษัทฯได้จดทะเบียนเพิ่มทุนจากการใช้สิทธิดังกล่าวกับกระทรวงพาณิชย์เมื่อวันที่ 9 กรกฎาคม 2557

ณ วันที่ 30 มิถุนายน 2557 บริษัทฯคงเหลือใบสำคัญแสดงสิทธิที่ยังไม่ได้มีการใช้สิทธิดังนี้

| | <u>ESOP-W1</u> | <u>ESOP-W2</u> | <u>ESOP-W3</u> | <u>ESOP-W4</u> |
|-----------------------------|----------------|----------------|----------------|----------------|
| จำนวนใบสำคัญแสดงสิทธิที่ยัง | | | | |
| ไม่ได้มีการใช้สิทธิคงเหลือ | 845,200 | 444,700 | 1,111,100 | 1,178,300 |

The image shows a handwritten signature on the left and a circular stamp in the center. The stamp contains the text 'บริษัท ออสฟัลท์ จำกัด' at the top, 'TPCO' in the middle, and 'TPCO ASPHALT PUBLIC COMPANY LIMITED' around the bottom edge. To the right of the stamp is another handwritten signature.

(ยังไม่ได้ตรวจสอบ แต่สอบทานแล้ว)


14. ส่วนงานดำเนินงาน

บริษัทและบริษัทย่อยดำเนินธุรกิจหลักในส่วนงานดำเนินงานเดียวคือการผลิตและจำหน่ายผลิตภัณฑ์ยางมะตอยและน้ำมันปิโตรเลียม โดยมีธุรกิจขนส่งทางเรือเป็นธุรกิจสนับสนุนการผลิตและจำหน่ายผลิตภัณฑ์ยางมะตอยและน้ำมันปิโตรเลียม และมีกรรมการบริหารของกลุ่มบริษัทเป็นผู้มีอำนาจตัดสินใจสูงสุดด้านการดำเนินงานของบริษัทและบริษัทย่อย ดังนั้น รายได้ กำไรจากการดำเนินงาน และสินทรัพย์ทั้งหมดที่แสดงอยู่ในงบการเงิน จึงถือเป็นงบการเงินตามส่วนงานดำเนินงานของบริษัทและบริษัทย่อยจึงแสดงข้อมูลจำแนกตามส่วนงานเฉพาะส่วนงานทางภูมิศาสตร์สำหรับงวดสามเดือนและหกเดือนสิ้นสุดวันที่ 30 มิถุนายน 2557 และ 2556 ดังนี้

| | สำหรับงวดสามเดือนสิ้นสุดวันที่ 30 มิถุนายน | | | | งบการเงินรวม |
|---|--|--------------------------------|-----------------------------|---------|--------------|
| | ส่วนงานที่ตั้งอยู่ในประเทศ | ส่วนงานที่ตั้งอยู่ในต่างประเทศ | การตัดรายการบัญชีระหว่างกัน | 2557 | |
| รายได้จากภายนอก | 2,556 | 2,557 | 2,556 | 2,557 | 2,556 |
| รายได้ระหว่างส่วนงาน | 6,994 | 1,225 | 1,195 | - | 11,317 |
| รายได้ทั้งสิ้น | 1,023 | 1,438 | 202 | (1,201) | - |
| กำไร (ขาดทุน) จากการดำเนินงานตามส่วนงาน | 11,115 | 8,432 | 1,397 | (1,201) | 11,317 |
| | (9) | 118 | 71 | (1) | (4) |

| | สำหรับงวดหกเดือนสิ้นสุดวันที่ 30 มิถุนายน | | | | งบการเงินรวม |
|----------------------|---|--------------------------------|-----------------------------|---------|--------------|
| | ส่วนงานที่ตั้งอยู่ในประเทศ | ส่วนงานที่ตั้งอยู่ในต่างประเทศ | การตัดรายการบัญชีระหว่างกัน | 2557 | |
| รายได้จากภายนอก | 2,556 | 2,557 | 2,556 | 2,557 | 2,556 |
| รายได้ระหว่างส่วนงาน | 14,084 | 2,134 | 2,170 | - | 23,368 |
| รายได้ทั้งสิ้น | 1,814 | 2,538 | 400 | (2,255) | - |
| | 23,048 | 16,622 | 2,575 | (2,255) | 23,368 |
| | 151 | 498 | 103 | 87 | 255 |

รายได้จากภายนอก
รายได้ระหว่างส่วนงาน
รายได้ทั้งสิ้น



(ยังไม่ได้ตรวจสอบ แต่สอบทานแล้ว)

15. ภาวะผูกพันและหนี้สินที่อาจเกิดขึ้น

15.1 ภาวะผูกพันเกี่ยวกับรายจ่ายฝ่ายทุน

บริษัทฯ และบริษัทย่อยมีรายจ่ายฝ่ายทุนซึ่งเกี่ยวข้องกับการซื้อที่ดิน เครื่องจักร อุปกรณ์ ซอฟต์แวร์ คอมพิวเตอร์และเรือเดินทะเล คงเหลือเป็นจำนวนเงินดังนี้

(หน่วย: ล้านบาท)

| สกุลเงิน | งบการเงินรวม | | งบการเงินเฉพาะกิจการ | |
|--------------------|------------------|-----------------|----------------------|-----------------|
| | 30 มิถุนายน 2557 | 31 ธันวาคม 2556 | 30 มิถุนายน 2557 | 31 ธันวาคม 2556 |
| | | (ตรวจสอบแล้ว) | | (ตรวจสอบแล้ว) |
| บาท | 9 | 6 | 8 | 1 |
| ริงกิต | 67 | 87 | - | - |
| เหรียญสหรัฐอเมริกา | 3 | 6 | - | - |

15.2 ภาวะผูกพันเกี่ยวกับสัญญาเช่าดำเนินงาน

บริษัทฯ และบริษัทย่อยได้ทำสัญญาเช่าที่เกี่ยวข้องกับการเช่าอาคารและโกดัง การเช่ารถ รวมทั้งสัญญาจ้างบริการต่างๆ


บริษัทฯ และบริษัทย่อยมีภาวะผูกพันขั้นต่ำในการจ่ายค่าเช่าและค่าบริการตามสัญญาดังกล่าวดังนี้

| | งบการเงินรวม | | | | งบการเงินเฉพาะกิจการ | |
|---------------|------------------|-----------------|------------------|-----------------|----------------------|-----------------|
| | ล้านบาท | | ล้านริงกิต | | ล้านบาท | |
| | 30 มิถุนายน 2557 | 31 ธันวาคม 2556 | 30 มิถุนายน 2557 | 31 ธันวาคม 2556 | 30 มิถุนายน 2557 | 31 ธันวาคม 2556 |
| | | (ตรวจสอบแล้ว) | | (ตรวจสอบแล้ว) | | (ตรวจสอบแล้ว) |
| จ่ายชำระภายใน | | | | | | |
| 1 ปี | 35 | 32 | - | 1 | 32 | 34 |
| 2 ถึง 5 ปี | 15 | 28 | - | - | 14 | 26 |

15.3 ภาวะผูกพันเกี่ยวกับสัญญาให้บริการระยะยาว

สัญญาเพื่อรับบริการด้านการบริหารและการตลาดและเพื่อรับความรู้ทางวิชาการและความช่วยเหลือทางด้านเทคนิคเกี่ยวกับการผลิต แอสฟัลท์ อิมัลชันและโมดิไฟด์ แอสฟัลท์ กับ Colas S.A.

| ผู้ทำสัญญา | อายุสัญญา | วันสิ้นสุดสัญญา | ค่าธรรมเนียมตามสัญญา |
|---------------------|-----------|-----------------|--|
| บริษัทฯ | 5 ปี | 31 ธันวาคม 2560 | ค่าธรรมเนียมการบริหาร 145,000 ยูโรต่อปี และ ค่าธรรมเนียมสำหรับความช่วยเหลือด้านเทคนิคใน อัตราร้อยละ 0.75 ของยอดขายได้ตามงบการเงินรวม ของบริษัทฯ สำหรับผลิตภัณฑ์ที่กำหนด |
| บริษัทย่อยแห่งหนึ่ง | 5 ปี | 30 กันยายน 2560 | ไม่ต่ำกว่า 8 ล้านบาทต่อปี |



(Signature)

(ยังไม่ได้ตรวจสอบ แต่สอบทานแล้ว)

15.4 ภาระผูกพันเกี่ยวกับสัญญาซื้อน้ำมันดิบ

ในระหว่างไตรมาสที่หนึ่งปี 2557 บริษัทได้ทำสัญญาเพื่อซื้อน้ำมันดิบจำนวน 30 ล้านบาร์เรล กับบริษัทแห่งหนึ่งในประเทศเวเนซุเอลา สัญญาดังกล่าวมีระยะเวลา 4 ปี ซึ่งจะครบกำหนดในเดือนธันวาคม 2560

15.5 หนังสือค้ำประกันธนาคาร

บริษัทฯและบริษัทย่อยมีหนังสือค้ำประกันที่ออกโดยธนาคารในนามบริษัทฯและบริษัทย่อย ซึ่งเกี่ยวเนื่องกับการผูกพันทางปฏิบัติบางประการตามปกติธุรกิจคงเหลืออยู่เป็นจำนวนเงินดังนี้

(หน่วย: ล้านบาท)

| สกุลเงิน | งบการเงินรวม | | งบการเงินเฉพาะกิจการ | |
|----------|------------------|-----------------|----------------------|-----------------|
| | 30 มิถุนายน 2557 | 31 ธันวาคม 2556 | 30 มิถุนายน 2557 | 31 ธันวาคม 2556 |
| | | (ตรวจสอบแล้ว) | | (ตรวจสอบแล้ว) |
| บาท | 3 | 3 | 2 | 2 |
| ริงกิต | 6 | 5 | - | - |
| เรนมินบิ | 5 | 5 | 5 | 5 |

16. ความเสี่ยงจากอัตราแลกเปลี่ยน

บริษัทฯและบริษัทย่อยมียอดคงเหลือของสินทรัพย์และหนี้สินทางการเงินที่เป็นสกุลเงินตราต่างประเทศ ดังนี้

| สกุลเงิน | งบการเงินรวม | | | | อัตราแลกเปลี่ยนเฉลี่ย | |
|--------------------|---------------------|-----------------|-------------------|-----------------|--------------------------------|------------|
| | สินทรัพย์ทางการเงิน | | หนี้สินทางการเงิน | | 30 มิถุนายน | 31 ธันวาคม |
| | 30 มิถุนายน 2557 | 31 ธันวาคม 2556 | 30 มิถุนายน 2557 | 31 ธันวาคม 2556 | 2557 | 2556 |
| | (ล้านบาท) | (ล้านบาท) | (ล้านบาท) | (ล้านบาท) | (บาทต่อหน่วยเงินตราต่างประเทศ) | |
| | | (ตรวจสอบแล้ว) | | (ตรวจสอบแล้ว) | | |
| เหรียญสหรัฐอเมริกา | 44 | 45 | 285 | 309 | 32.5 | 32.8 |
| เยน | 1 | - | 1 | 7 | 0.3 | 0.3 |
| เวียดนามดอง | 3 | 7 | - | - | 0.0015 | 0.0016 |
| อินโดนีเซียรูเปีย | 2 | 3 | - | - | 0.0027 | 0.0027 |



(ยังไม่ได้ตรวจสอบ แต่สอบทานแล้ว)

| สกุลเงิน | งบการเงินเฉพาะกิจการ | | | | | |
|--------------------|----------------------|------------|-------------------|------------|--------------------------------|------------|
| | สินทรัพย์ทางการเงิน | | หนี้สินทางการเงิน | | อัตราแลกเปลี่ยนเฉลี่ย | |
| | 30 มิถุนายน | 31 ธันวาคม | 30 มิถุนายน | 31 ธันวาคม | 30 มิถุนายน | 31 ธันวาคม |
| | 2557 | 2556 | 2557 | 2556 | 2557 | 2556 |
| | (ล้านบาท) | (ล้านบาท) | (ล้านบาท) | (ล้านบาท) | (บาทต่อหน่วยเงินตราต่างประเทศ) | |
| | (ตรวจสอบแล้ว) | | (ตรวจสอบแล้ว) | | | |
| เหรียญสหรัฐอเมริกา | 99 | 77 | 276 | 303 | 32.5 | 32.8 |
| ริงกิต | - | - | 4 | 2 | 10.1 | 10.0 |

บริษัทฯ และบริษัทย่อยมีสัญญาซื้อขายเงินตราต่างประเทศล่วงหน้าซึ่งครบกำหนดภายในหนึ่งปีคงเหลือ ดังนี้



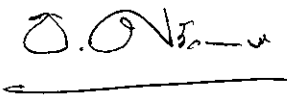
ณ วันที่ 30 มิถุนายน 2557

| สกุลเงิน | งบการเงินรวม | | งบการเงินเฉพาะกิจการ | | อัตราแลกเปลี่ยนตามสัญญาของ | |
|--------------------|--------------|-----------|----------------------|-----------|----------------------------|--------------------|
| | จำนวน | จำนวน | จำนวน | จำนวน | จำนวน | จำนวน |
| | ที่ขาย | ที่ซื้อ | ที่ขาย | ที่ซื้อ | ที่ขาย | ที่ซื้อ |
| | (ล้านบาท) | (ล้านบาท) | (ล้านบาท) | (ล้านบาท) | | |
| เหรียญสหรัฐอเมริกา | 29 | 22 | 29 | 21 | 32.5 - 33.1 บาทต่อ | 32.5 - 32.8 บาทต่อ |
| | | | | | 1 เหรียญ | 1 เหรียญ |
| | | | | | สหรัฐอเมริกา | สหรัฐอเมริกา |

ณ วันที่ 31 ธันวาคม 2556

| สกุลเงิน | งบการเงินรวม | | งบการเงินเฉพาะกิจการ | | อัตราแลกเปลี่ยนตามสัญญาของ | |
|--------------------|--------------|-----------|----------------------|-----------|----------------------------|--------------------|
| | จำนวน | จำนวน | จำนวน | จำนวน | จำนวน | จำนวน |
| | ที่ขาย | ที่ซื้อ | ที่ขาย | ที่ซื้อ | ที่ขาย | ที่ซื้อ |
| | (ล้านบาท) | (ล้านบาท) | (ล้านบาท) | (ล้านบาท) | | |
| เหรียญสหรัฐอเมริกา | 14 | 6 | 12 | 6 | 31.4 - 32.9 บาทต่อ | 31.7 - 32.8 บาทต่อ |
| | | | | | 1 เหรียญ | 1 เหรียญ |
| | | | | | สหรัฐอเมริกา | สหรัฐอเมริกา |

นอกจากนี้ บริษัทฯ และบริษัทย่อยยังมีความเสี่ยงจากอัตราแลกเปลี่ยนจากการที่มีเงินลงทุนในบริษัทย่อย และบริษัทร่วมในต่างประเทศ ซึ่งบริษัทฯ และบริษัทย่อยไม่ได้ทำสัญญาป้องกันความเสี่ยงไว้

(ยังไม่ได้ตรวจสอบ แต่สอบทานแล้ว)

17. ความเสี่ยงจากความผันผวนของราคาวัตถุดิบและสินค้า

บริษัทฯ มีความเสี่ยงจากความผันผวนของราคาวัตถุดิบและสินค้า ในการบริหารความเสี่ยงดังกล่าว บริษัทฯ ใช้สัญญาซื้อ/ขายวัตถุดิบและสินค้าสำเร็จรูปล่วงหน้าและสัญญาสิทธิเลือกซื้อ/ขายวัตถุดิบและสินค้าสำเร็จรูปล่วงหน้ากับธนาคารเพื่อป้องกันความผันผวนของราคาสินค้าดังกล่าว

ณ วันที่ 30 มิถุนายน 2557 และวันที่ 31 ธันวาคม 2556 บริษัทฯ มีสัญญาประกันความเสี่ยงราคาสินค้า ซึ่งแสดงในงบแสดงฐานะการเงินตามมูลค่ายุติธรรมคงเหลืออยู่ดังนี้

(หน่วย: ล้านบาท)

| | งบการเงินรวม/งบการเงินเฉพาะกิจการ | |
|--|-----------------------------------|-----------------|
| | 30 มิถุนายน 2557 | 31 ธันวาคม 2556 |
| | (ตรวจสอบแล้ว) | |
| <u>สัญญาที่แสดงเป็นสินทรัพย์</u> | | |
| สัญญาขายวัตถุดิบล่วงหน้า | 2 | - |
| สัญญาขายสินค้าสำเร็จรูปล่วงหน้า | 20 | - |
| Four - ways collar option เพื่อซื้อวัตถุดิบล่วงหน้า | - | 135 |
| รวมสัญญาประกันความเสี่ยงราคาสินค้าที่แสดงเป็นสินทรัพย์ | 22 | 135 |
| <u>สัญญาที่แสดงเป็นหนี้สิน</u> | | |
| สัญญาขายวัตถุดิบล่วงหน้า | 5 | 9 |
| สัญญาขายสินค้าสำเร็จรูปล่วงหน้า | 82 | 111 |
| รวมสัญญาประกันความเสี่ยงราคาสินค้าที่แสดงเป็นหนี้สิน | 87 | 120 |

18. การอนุมัติงบการเงินระหว่างกาล

งบการเงินระหว่างกาลนี้ได้รับอนุมัติให้ออกโดยกรรมการผู้มีอำนาจของบริษัทฯ เมื่อวันที่ 6 สิงหาคม 2557

