

บริษัท ทีพีโกล์แอสฟัลท์ จำกัด (มหาชน) และบริษัทย่อย
รายงาน และ งบการเงินรวมระหว่างกาล
สำหรับงวดสามเดือนและหกเดือนสิ้นสุดวันที่ 30 มิถุนายน 2556



Building a better
working world

Ernst & Young Office Limited
33rd Floor, Lake Rajada Office Complex
193/136-137 Rajadapisek Road
Klongtoey, Bangkok 10110
G.P.O.Box 1047, Bangkok 10501, Thailand
Tel: +66 2264 0777
Fax: +66 2264 0789-90
ey.com

บริษัท สำนักงาน เอ็นส์ แอนด์ ยัง จำกัด
ชั้น 33 อาคารเลคไรดา
193/136-137 ถนนรัชดาภิเษก
คลองเตย กรุงเทพฯ 10110
ต.ป.ณ. 1047 กรุงเทพฯ 10501
โทรศัพท์: +66 2264 0777
โทรสาร: +66 2264 0789-90
ey.com

รายงานการสอบทานข้อมูลทางการเงินระหว่างกาลโดยผู้สอบบัญชีรับอนุญาต

เสนอต่อผู้ถือหุ้นของบริษัท ทิปโก้แอสฟัลท์ จำกัด (มหาชน)

ข้าพเจ้าได้สอบทานงบแสดงฐานะการเงินรวม ณ วันที่ 30 มิถุนายน 2556 งบกำไรขาดทุนเบ็ดเสร็จรวม สำหรับงวดสามเดือนและหกเดือนสิ้นสุดวันที่ 30 มิถุนายน 2556 และงบแสดงการเปลี่ยนแปลงส่วนของผู้ถือหุ้นรวม และงบกระแสเงินสดรวมสำหรับงวดหกเดือนสิ้นสุดวันเดียวกัน และหมายเหตุประกอบ งบการเงินรวมแบบย่อของบริษัท ทิปโก้แอสฟัลท์ จำกัด (มหาชน) และบริษัทย่อยและได้สอบทานข้อมูลทางการเงินเฉพาะกิจการของบริษัท ทิปโก้แอสฟัลท์ จำกัด (มหาชน) ด้วยเช่นกัน ซึ่งผู้บริหารของกิจการเป็นผู้รับผิดชอบในการจัดทำและนำเสนอข้อมูลทางการเงินระหว่างกาลเหล่านี้ตามมาตรฐานการบัญชี ฉบับที่ 34 เรื่อง งบการเงินระหว่างกาล ส่วนข้าพเจ้าเป็นผู้รับผิดชอบในการให้ข้อสรุปเกี่ยวกับข้อมูลทางการเงินระหว่างกาลดังกล่าวจากผลการสอบทานของข้าพเจ้า

ขอบเขตการสอบทาน

ข้าพเจ้าได้ปฏิบัติตามสอบทานตามมาตรฐานงานสอบทาน รหัส 2410 เรื่อง การสอบทานข้อมูลทางการเงินระหว่างกาลโดยผู้สอบบัญชีรับอนุญาตของกิจการ การสอบทานดังกล่าวประกอบด้วย การใช้วิธีการสอบถามบุคคลากร ซึ่งส่วนใหญ่เป็นผู้รับผิดชอบด้านการเงินและบัญชีและการวิเคราะห์เปรียบเทียบและวิธีการสอบทานอื่น การสอบทานนี้มีขอบเขตจำกัดกว่าการตรวจสอบตามมาตรฐานการสอบบัญชี ทำให้ข้าพเจ้าไม่สามารถได้ความเชื่อมั่นว่าจะพบเรื่องที่มีนัยสำคัญทั้งหมดซึ่งอาจพบได้จากการตรวจสอบ ดังนั้นข้าพเจ้าจึงไม่ได้แสดงความเห็นต่อข้อมูลทางการเงินระหว่างกาลที่สอบทาน

ข้อสรุป

ข้าพเจ้าไม่พบสิ่งที่เป็นเหตุให้เชื่อว่าข้อมูลทางการเงินระหว่างกาลดังกล่าวไม่ได้จัดทำขึ้นตามมาตรฐานการบัญชี ฉบับที่ 34 เรื่อง งบการเงินระหว่างกาล ในสาระสำคัญจากการสอบทานของข้าพเจ้า



Building a better
working world

เรื่องอื่น

งบแสดงฐานะการเงินรวมของบริษัท ทิปโก้แอสฟัลท์ จำกัด (มหาชน) และบริษัทย่อย และงบแสดงฐานะการเงินเฉพาะกิจการของบริษัท ทิปโก้แอสฟัลท์ จำกัด (มหาชน) ณ วันที่ 31 ธันวาคม 2555 ที่แสดงเป็นข้อมูลเปรียบเทียบตรวจสอบโดยผู้สอบบัญชีอื่นในสำนักงานเดียวกันกับข้าพเจ้า ซึ่งแสดงความเห็นอย่างไม่มีเงื่อนไขและให้ข้อสังเกตการเกี่ยวกับการเปลี่ยนแปลงนโยบายการบัญชีตามรายงานลงวันที่ 11 กุมภาพันธ์ 2556 งบกำไรขาดทุนเบ็ดเสร็จรวม สำหรับงวดสามเดือนและหกเดือนสิ้นสุดวันที่ 30 มิถุนายน 2555 และงบแสดงการเปลี่ยนแปลงส่วนของผู้ถือหุ้นรวม และงบกระแสเงินสดรวม สำหรับงวดหกเดือนสิ้นสุดวันเดียวกันของบริษัท ทิปโก้แอสฟัลท์ จำกัด (มหาชน) และบริษัทย่อย และงบการเงินเฉพาะกิจการของบริษัท ทิปโก้แอสฟัลท์ จำกัด (มหาชน) ที่แสดงเป็นข้อมูลเปรียบเทียบสอบทานโดยผู้สอบบัญชีอื่นดังกล่าวข้างต้น ซึ่งให้ข้อสรุปว่าไม่พบสิ่งที่เป็นเหตุให้เชื่อว่าข้อมูลทางการเงินระหว่างกาลดังกล่าวไม่ได้จัดทำขึ้นตามมาตรฐานการบัญชี ฉบับที่ 34 เรื่อง งบการเงินระหว่างกาลในสาระสำคัญตามรายงานลงวันที่ 8 สิงหาคม 2555

สุภชัย ปัญญาวัฒน์

ผู้สอบบัญชีรับอนุญาต เลขทะเบียน 3930

บริษัท สำนักงาน เอ็นส์ท แอนด์ ยัง จำกัด

กรุงเทพฯ: 7 สิงหาคม 2556

บริษัท ทีปโก้แอสฟัลท์ จำกัด (มหาชน) และบริษัทย่อย


งบแสดงฐานะการเงิน

ณ วันที่ 30 มิถุนายน 2556

(หน่วย: พันบาท)

หมายเหตุ	งบการเงินรวม		งบการเงินเฉพาะกิจการ	
	30 มิถุนายน 2556 (ยังไม่ได้ตรวจสอบ แต่สอบทานแล้ว)	31 ธันวาคม 2555 (ตรวจสอบแล้ว)	30 มิถุนายน 2556 (ยังไม่ได้ตรวจสอบ แต่สอบทานแล้ว)	31 ธันวาคม 2555 (ตรวจสอบแล้ว)
สินทรัพย์				
สินทรัพย์หมุนเวียน				
เงินสดและรายการเทียบเท่าเงินสด	432,076	739,597	44,456	44,141
ลูกหนี้การค้าและลูกหนี้อื่น	3,4 4,346,232	5,347,921	4,564,426	5,442,063
เงินให้กู้ยืมระยะสั้นแก่กิจการที่เกี่ยวข้องกัน	4 -	-	40,330	40,244
สินค้าคงเหลือ	5 6,957,176	7,048,483	5,662,110	6,443,284
สัญญาประกันความเสี่ยงราคาสินค้า	18 43,611	27,359	43,611	27,359
สัญญาซื้อขายเงินตราต่างประเทศล่วงหน้า	17 7,339	7,801	7,329	6,650
สินทรัพย์หมุนเวียนอื่น	237,142	104,971	58,788	35,456
รวมสินทรัพย์หมุนเวียน	12,023,576	13,276,132	10,421,050	12,039,197
สินทรัพย์รอการขาย - เรือเดินทะเล	-	45,424	-	-
สินทรัพย์ไม่หมุนเวียน				
เงินลงทุนในบริษัทย่อย	6 -	-	3,827,730	3,827,571
เงินลงทุนในบริษัทร่วม	91,525	60,649	18,404	18,404
อสังหาริมทรัพย์เพื่อการลงทุน	199,433	199,433	100,394	101,198
ที่ดิน อาคารและอุปกรณ์	7 4,811,756	4,595,801	448,765	490,570
ค่าความนิยม	146,294	146,294	-	-
สินทรัพย์ไม่มีตัวตนอื่น - ซอฟต์แวร์คอมพิวเตอร์	19,841	19,973	19,200	17,982
สิทธิการเช่า	209,160	207,872	3,988	4,102
สินทรัพย์ภายใต้การควบคุม - สุทธิ	11 109,924	106,846	52,226	44,777
สินทรัพย์ไม่หมุนเวียนอื่น	10,757	11,331	5,270	5,381
รวมสินทรัพย์ไม่หมุนเวียน	5,598,690	5,348,199	4,475,977	4,509,985
รวมสินทรัพย์	17,622,266	18,669,755	14,897,027	16,549,182

หมายเหตุประกอบงบการเงินเป็นส่วนหนึ่งของงบการเงินนี้



บริษัท ทิปโก้แอสฟัลท์ จำกัด (มหาชน) และบริษัทย่อย


งบแสดงฐานะการเงิน (ต่อ)

ณ วันที่ 30 มิถุนายน 2556

(หน่วย: พันบาท)

หมายเหตุ	งบการเงินรวม		งบการเงินเฉพาะกิจการ	
	30 มิถุนายน 2556 (ยังไม่ได้ตรวจสอบ แต่สอบทานแล้ว)	31 ธันวาคม 2555 (ตรวจสอบแล้ว)	30 มิถุนายน 2556 (ยังไม่ได้ตรวจสอบ แต่สอบทานแล้ว)	31 ธันวาคม 2555 (ตรวจสอบแล้ว)
หนี้สินและส่วนของผู้ถือหุ้น				
หนี้สินหมุนเวียน				
เงินกู้ยืมระยะสั้นจากสถาบันการเงิน	5,136,693	8,236,834	4,844,532	8,158,510
เข้าหนี้การค้าและเจ้าหนี้อื่น	8 3,495,116	2,202,837	3,560,855	2,212,017
ส่วนของหนี้สินภายใต้สัญญาเช่าการเงินที่ถึงกำหนด				
ชำระภายในหนึ่งปี	8,804	8,596	5,400	4,618
ส่วนของเงินกู้ยืมระยะยาวที่ถึงกำหนดชำระภายในหนึ่งปี	9 675,431	596,304	345,000	322,383
ภาษีเงินได้ค้างจ่าย	96,218	69,329	73,859	38,502
สัญญาประกันความเสี่ยงราคาสินค้า	18 29,754	12,709	29,754	12,709
สัญญาซื้อขายเงินตราต่างประเทศล่วงหน้า	17 27,912	503	27,479	492
หนี้สินหมุนเวียนอื่น	95,127	26,040	30,723	16,777
รวมหนี้สินหมุนเวียน	9,565,055	11,153,152	8,917,602	10,766,008
หนี้สินไม่หมุนเวียน				
หนี้สินภายใต้สัญญาเช่าการเงิน - สุทธิจากส่วนที่ถึง				
กำหนดชำระภายในหนึ่งปี	12,033	13,416	9,856	9,938
เงินกู้ยืมระยะยาว - สุทธิจากส่วนที่ถึงกำหนดชำระ				
ภายในหนึ่งปี	9 2,287,428	2,371,819	937,500	1,103,408
สัญญาแลกเปลี่ยนอัตราดอกเบี้ยเงินกู้ยืม	9 20,899	19,445	20,899	19,445
สำรองผลประโยชน์ระยะยาวของพนักงาน	73,930	69,231	60,502	56,822
รวมหนี้สินไม่หมุนเวียน	2,394,290	2,473,911	1,028,757	1,189,613
รวมหนี้สิน	11,959,345	13,627,063	9,946,359	11,955,621

หมายเหตุประกอบงบการเงินเป็นส่วนหนึ่งของงบการเงินนี้



บริษัท ทีปโก้แอสฟัลท์ จำกัด (มหาชน) และบริษัทย่อย


งบแสดงฐานะการเงิน (ต่อ)

ณ วันที่ 30 มิถุนายน 2556


(หน่วย: พันบาท)

หมายเหตุ	งบการเงินรวม		งบการเงินเฉพาะกิจการ	
	30 มิถุนายน 2556 (ยังไม่ได้ตรวจสอบ แต่สอบทานแล้ว)	31 ธันวาคม 2555 (ตรวจสอบแล้ว)	30 มิถุนายน 2556 (ยังไม่ได้ตรวจสอบ แต่สอบทานแล้ว)	31 ธันวาคม 2555 (ตรวจสอบแล้ว)
ส่วนของผู้อถือหุ้น				
ทุนเรือนหุ้น	13			
ทุนจดทะเบียน				
หุ้นสามัญ 171,059,929 หุ้น (31 ธันวาคม 2555:				
หุ้นสามัญ 170,043,729 หุ้น) มูลค่าหุ้นละ 10 บาท	1,710,599	1,700,437	1,710,599	1,700,437
ทุนออกจำหน่ายและชำระเต็มมูลค่าแล้ว				
หุ้นสามัญ 152,548,068 หุ้น มูลค่าหุ้นละ 10 บาท	1,525,481	1,525,481	1,525,481	1,525,481
ส่วนเกินมูลค่าหุ้นสามัญ	886,112	886,112	886,112	886,112
เงินรับล่วงหน้าค่าหุ้น	14	2,040	2,040	-
ส่วนของผู้มีส่วนได้เสียที่ไม่มีอำนาจควบคุมของบริษัทย่อย				
ที่บริษัทซื้อในราคาต่ำกว่ามูลค่าตามบัญชี	6,238	6,238	-	-
การเปลี่ยนแปลงส่วนได้เสียของบริษัทฯ ในบริษัทย่อย				
โดยไม่ได้สูญเสียอำนาจควบคุม	12,904	12,904	-	-
ส่วนทุนจากการจ่ายโดยใช้หุ้นเป็นเกณฑ์	17,850	13,141	16,893	13,141
กำไรสะสม				
จัดสรรแล้ว - สํารองตามกฎหมาย	140,503	140,503	140,503	140,503
ยังไม่ได้จัดสรร	2,618,930	2,024,808	2,384,487	2,032,967
องค์ประกอบอื่นของส่วนของผู้อถือหุ้น	(165,220)	(184,521)	(4,848)	(4,643)
รวมส่วนของผู้อถือหุ้นของบริษัทฯ	5,044,838	4,424,666	4,950,668	4,593,561
ส่วนของผู้มีส่วนได้เสียที่ไม่มีอำนาจควบคุมของบริษัทย่อย	618,083	618,026	-	-
รวมส่วนของผู้อถือหุ้น	5,662,921	5,042,692	4,950,668	4,593,561
รวมหนี้สินและส่วนของผู้อถือหุ้น	17,622,266	18,669,755	14,897,027	16,549,182

หมายเหตุประกอบงบการเงินเป็นส่วนหนึ่งของงบการเงินนี้

.....


กรรมการ



(ยังไม่ได้ตรวจสอบ แต่สอบทานแล้ว)

บริษัท ทีพีไอโพลีเมอร์ จำกัด (มหาชน) และบริษัทย่อย
งบกำไรขาดทุนเบ็ดเสร็จ
สำหรับงวดสามเดือนสิ้นสุดวันที่ 30 มิถุนายน 2556

		(หน่วย: พันบาท ยกเว้นกำไรต่อหุ้นแสดงเป็นบาท)			
		งบการเงินรวม		งบการเงินเฉพาะกิจการ	
หมายเหตุ		2556	2555 (ปรับปรุงใหม่)	2556	2555 (ปรับปรุงใหม่)
	รายได้				
	รายได้จากการขายและบริการ	8,189,289	9,160,281	8,104,091	8,942,635
	รายได้อื่น				
	เงินปันผลรับจากบริษัทย่อย	4	-	16,100	-
	ค่าชดเชยรับจากข้อเรียกร้องค่าเสียหาย	-	50,304	-	-
	อื่น ๆ	22,829	39,985	21,538	18,005
	รวมรายได้	8,212,118	9,250,570	8,141,729	8,960,640
	ค่าใช้จ่าย				
	ต้นทุนขายและบริการ	7,918,805	9,107,038	8,031,030	9,058,921
	กำไรจากสัญญาประกันความเสี่ยงราคาสินค้า	18	(172,356)	(172,356)	(303,926)
	โอนกลับรายการปรับลดราคาทุนของสินค้าคงเหลือ ให้เป็นมูลค่าสุทธิที่จะได้รับ	5	(135,818)	(124,561)	(28,374)
		7,610,631	8,800,162	7,734,113	8,726,621
	ค่าใช้จ่ายในการขาย	30,203	24,433	15,770	9,840
	ค่าใช้จ่ายในการบริหาร	161,582	143,893	102,496	93,189
	ค่าใช้จ่ายอื่น				
	หนี้สงสัยจะสูญ (โอนกลับ)	(29,490)	14,277	(1,576)	8,317
	ขาดทุนจากอัตราแลกเปลี่ยน	17	175,222	44,653	182,111
	รวมค่าใช้จ่าย	7,948,148	9,027,418	8,032,914	8,853,099
	กำไรก่อนส่วนแบ่งกำไรจากเงินลงทุนในบริษัทร่วม				
	ค่าใช้จ่ายทางการเงินและค่าใช้จ่ายภาษีเงินได้	263,970	223,152	108,815	107,541
	ส่วนแบ่งกำไรจากเงินลงทุนในบริษัทร่วม	16,132	11,316	-	-
	กำไรก่อนค่าใช้จ่ายทางการเงินและค่าใช้จ่ายภาษีเงินได้	280,102	234,468	108,815	107,541
	ค่าใช้จ่ายทางการเงิน	(44,031)	(80,478)	(31,220)	(71,767)
	กำไรก่อนค่าใช้จ่ายภาษีเงินได้	236,071	153,990	77,595	35,774
	ค่าใช้จ่ายภาษีเงินได้	11	(26,755)	(5,216)	(26,595)
	กำไรสำหรับงวด	209,316	93,827	72,379	9,179
	กำไรขาดทุนเบ็ดเสร็จอื่น:				
	การเปลี่ยนแปลงในมูลค่ายุติธรรมของสัญญาแลกเปลี่ยน				
	อัตราดอกเบี้ยเงินกู้ยืม	(785)	(6,872)	(785)	(6,872)
	ผลต่างของอัตราแลกเปลี่ยนจากการแปลงค่าเงิน ที่เป็นเงินตราต่างประเทศ	135,151	13,210	-	-
	ผลกระทบของภาษีเงินได้	11	1,581	157	1,581
	กำไรขาดทุนเบ็ดเสร็จอื่นสำหรับงวด	134,523	7,919	(628)	(5,291)
	กำไรขาดทุนเบ็ดเสร็จรวมสำหรับงวด	343,839	101,746	71,751	3,888

หมายเหตุประกอบงบการเงินเป็นส่วนหนึ่งของงบการเงินนี้


(ซึ่งไม่ได้ตรวจสอบ แต่สอบทานแล้ว)

บริษัท ทีบีไอเอสไฟท์ จำกัด (มหาชน) และบริษัทย่อย
งบกำไรขาดทุนเบ็ดเสร็จ (ต่อ)
สำหรับงวดสามเดือนสิ้นสุดวันที่ 30 มิถุนายน 2556

(หน่วย: พันบาท ยกเว้นกำไรต่อหุ้นแสดงเป็นบาท)

หมายเหตุ	งบการเงินรวม		งบการเงินเฉพาะกิจการ	
	2556	2555 (ปรับปรุงใหม่)	2556	2555 (ปรับปรุงใหม่)
การแบ่งปันกำไร				
ส่วนที่เป็นของผู้ถือหุ้นของบริษัทฯ	184,754	97,279	72,379	9,179
ส่วนที่เป็นของผู้มีส่วนได้เสียที่ไม่มีอำนาจควบคุมของบริษัทย่อย	24,562	(3,452)		
	<u>209,316</u>	<u>93,827</u>		
การแบ่งปันกำไรขาดทุนเบ็ดเสร็จรวม				
ส่วนที่เป็นของผู้ถือหุ้นของบริษัทฯ	295,385	112,131	71,751	3,888
ส่วนที่เป็นของผู้มีส่วนได้เสียที่ไม่มีอำนาจควบคุมของบริษัทย่อย	48,454	(10,385)		
	<u>343,839</u>	<u>101,746</u>		
กำไรต่อหุ้น (บาท)	12			
กำไรต่อหุ้นขั้นพื้นฐาน				
กำไรส่วนที่เป็นของผู้ถือหุ้นของบริษัทฯ	<u>1.21</u>	<u>0.64</u>	<u>0.47</u>	<u>0.06</u>
กำไรต่อหุ้นปรับลด				
กำไรส่วนที่เป็นของผู้ถือหุ้นของบริษัทฯ	<u>1.21</u>	<u>0.64</u>	<u>0.47</u>	<u>0.06</u>

หมายเหตุประกอบงบการเงินเป็นส่วนหนึ่งของงบการเงินนี้



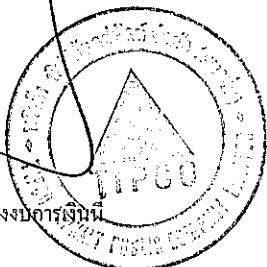
(ยังไม่ได้ตรวจสอบ แต่สอบทานแล้ว)

บริษัท ทีพีไอแก๊สพีลท์ จำกัด (มหาชน) และบริษัทย่อย
งบกำไรขาดทุนเบ็ดเสร็จ
สำหรับงวดหกเดือนสิ้นสุดวันที่ 30 มิถุนายน 2556

(หน่วย: พันบาท ยกเว้นกำไรต่อหุ้นแสดงเป็นบาท)

หมายเหตุ	งบการเงินรวม		งบการเงินเฉพาะกิจการ		
	2556	2555 (ปรับปรุงใหม่)	2556	2555 (ปรับปรุงใหม่)	
รายได้					
รายได้จากการขายและบริการ	16,254,423	17,831,902	15,934,829	17,313,521	
รายได้อื่น					
เงินปันผลรับจากบริษัทย่อย	4	-	16,100	112,947	
กำไรจากอัตราแลกเปลี่ยน	17	200,047	166,322	227,873	
ค่าชดเชยรับจากข้อเรียกร้องค่าเสียหาย		-	-	-	
อื่นๆ		35,894	35,500	36,796	
รวมรายได้	16,490,364	18,185,595	16,152,751	17,691,137	
ค่าใช้จ่าย					
ต้นทุนขายและบริการ		15,488,816	15,563,917	17,104,787	
(กำไร) ขาดทุนจากสัญญาประกันความเสี่ยงราคาสินค้า	18	(146,910)	(146,910)	227,181	
รายการปรับลดราคาทุนของสินค้าคงเหลือให้เป็นมูลค่าสุทธิที่จะได้รับ	5	950	5,824	62,294	
		15,342,856	15,422,831	17,394,262	
ค่าใช้จ่ายในการขาย		57,162	31,159	27,980	
ค่าใช้จ่ายในการบริหาร		333,335	217,234	174,727	
ค่าใช้จ่ายอื่น					
หนี้สงสัยจะสูญ (โอนกลับ)		(19,447)	(3,017)	11,456	
รวมค่าใช้จ่าย		15,713,906	15,668,207	17,608,425	
กำไรก่อนส่วนแบ่งกำไรจากเงินลงทุนในบริษัทร่วม					
ค่าใช้จ่ายทางการเงินและค่าใช้จ่ายภาษีเงินได้		776,458	484,544	82,712	
ส่วนแบ่งกำไรจากเงินลงทุนในบริษัทร่วม		30,564	-	-	
กำไรก่อนค่าใช้จ่ายทางการเงินและค่าใช้จ่ายภาษีเงินได้		807,022	484,544	82,712	
ค่าใช้จ่ายทางการเงิน		(94,731)	(66,250)	(129,510)	
กำไร (ขาดทุน) ก่อนค่าใช้จ่ายภาษีเงินได้		712,291	418,294	(46,798)	
รายได้ (ค่าใช้จ่าย) ภาษีเงินได้	11	(97,312)	(66,774)	28,760	
กำไร (ขาดทุน) สำหรับงวด		614,979	351,520	(18,038)	
กำไรขาดทุนเบ็ดเสร็จอื่น:					
การเปลี่ยนแปลงในมูลค่าสุทธิธรรมของสัญญาแลกเปลี่ยน					
อัตราดอกเบี้ยเงินกู้ยืม		(256)	774	(256)	774
ผลต่างของอัตราแลกเปลี่ยนจากการแปลงค่าบัญชีเงิน ที่เป็นเงินตราต่างประเทศ		21,456	(44,450)	-	-
ผลกระทบของภาษีเงินได้		51	(178)	51	(178)
กำไรขาดทุนเบ็ดเสร็จอื่นสำหรับงวด		21,251	(43,854)	(205)	596
กำไรขาดทุนเบ็ดเสร็จรวมสำหรับงวด		636,230	64,954	351,315	(17,442)

หมายเหตุประกอบงบการเงินเป็นส่วนหนึ่งของงบการเงินนี้



(ยังไม่ได้ตรวจสอบ แต่สอบทานแล้ว)

บริษัท ทีพีไอแก๊สพีลท์ จำกัด (มหาชน) และบริษัทย่อย
งบกำไรขาดทุนเบ็ดเสร็จ (ต่อ)
สำหรับงวดหกเดือนสิ้นสุดวันที่ 30 มิถุนายน 2556

(หน่วย: พันบาท ยกเว้นกำไรต่อหุ้นขั้นพื้นฐานแสดงเป็นบาท)

หมายเหตุ	งบการเงินรวม		งบการเงินเฉพาะกิจการ	
	2556	2555 (ปรับปรุงใหม่)	2556	2555 (ปรับปรุงใหม่)
การแบ่งปันกำไร (ขาดทุน)				
ส่วนที่เป็นของผู้ถือหุ้นของบริษัทฯ	594,122	105,031	351,520	(18,038)
ส่วนที่เป็นของผู้มีส่วนได้เสียที่ไม่มีอำนาจควบคุมของบริษัทฯ	20,857	3,777		
	<u>614,979</u>	<u>108,808</u>		
การแบ่งปันกำไรขาดทุนเบ็ดเสร็จรวม				
ส่วนที่เป็นของผู้ถือหุ้นของบริษัทฯ	613,423	76,870	351,315	(17,442)
ส่วนที่เป็นของผู้มีส่วนได้เสียที่ไม่มีอำนาจควบคุมของบริษัทฯ	22,807	(11,916)		
	<u>636,230</u>	<u>64,954</u>		
กำไรต่อหุ้น (บาท)	12			
กำไรต่อหุ้นขั้นพื้นฐาน				
กำไร (ขาดทุน) ส่วนที่เป็นของผู้ถือหุ้นของบริษัทฯ	<u>3.89</u>	<u>0.69</u>	<u>2.30</u>	<u>(0.12)</u>
กำไรต่อหุ้นปรับลด				
กำไร (ขาดทุน) ส่วนที่เป็นของผู้ถือหุ้นของบริษัทฯ	<u>3.88</u>	<u>0.69</u>	<u>2.30</u>	<u>(0.12)</u>

หมายเหตุประกอบงบการเงินเป็นส่วนหนึ่งของงบการเงินนี้




(ยังไม่ได้ตรวจสอบ แต่สมบูรณ์แล้ว)

บริษัท ขิปปิโกสท์ จำกัด (มหาชน) และบริษัทย่อย
งบแสดงการเปลี่ยนแปลงส่วนของผู้ถือหุ้น (ต่อ)
สำหรับงวดหกเดือนสิ้นสุดวันที่ 30 มิถุนายน 2556

(หน่วย: พันบาท)

		งบการเงินเฉพาะกิจการ						องค์ประกอบอื่นของส่วนของผู้ถือหุ้น	
		กำไรสะสม		กำไรสะสม		กำไรสะสม		กำไรสะสม	
ทุนเรือนหุ้นที่ออก และชำระแล้ว	ส่วนเกิน มูลค่าหุ้นสามัญ	ส่วนทุนจากการจ่าย โดยผู้ถือหุ้นเป็นเกณฑ์	ส่วนทุนจากกำไรสุทธิ ที่ยังไม่ได้รับชำระ	ส่วนทุนจากกำไรสุทธิ ที่ยังไม่ได้รับชำระ	ส่วนทุนจากกำไรสุทธิ ที่ยังไม่ได้รับชำระ	ส่วนทุนจากกำไรสุทธิ ที่ยังไม่ได้รับชำระ	ส่วนทุนจากกำไรสุทธิ ที่ยังไม่ได้รับชำระ	ส่วนทุนจากกำไรสุทธิ ที่ยังไม่ได้รับชำระ	ส่วนทุนจากกำไรสุทธิ ที่ยังไม่ได้รับชำระ
1,525,481	886,112	4,645	115,503	1,794,744	(5,709)	(5,709)	(5,709)	4,320,776	
-	-	3,644	-	-	-	-	-	3,644	
-	-	-	-	(190,684)	-	-	-	(190,684)	
-	-	-	-	(18,038)	596	596	596	(17,442)	
1,525,481	886,112	8,289	115,503	1,586,022	(5,113)	(5,113)	(5,113)	4,116,294	
1,525,481	886,112	13,141	140,503	2,032,967	(4,643)	(4,643)	(4,643)	4,593,561	
-	-	2,040	-	-	-	-	-	2,040	
-	-	3,752	-	-	-	-	-	3,752	
-	-	-	-	351,520	(205)	(205)	(205)	351,315	
1,525,481	886,112	16,893	140,503	2,384,487	(4,848)	(4,848)	(4,848)	4,950,668	



หมายเหตุประกอบงบการเงินเป็นส่วนหนึ่งของงบการเงินนี้



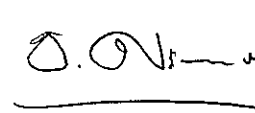
(ยังไม่ได้ตรวจสอบ แต่สอบทานแล้ว)

บริษัท ทีบีไอเอสพีแอล จำกัด (มหาชน) และบริษัทย่อย
งบกระแสเงินสด
สำหรับงวดหกเดือนสิ้นสุดวันที่ 30 มิถุนายน 2556

(หน่วย: พันบาท)

	งบการเงินรวม		งบการเงินเฉพาะกิจการ	
	2556	2555 (ปรับปรุงใหม่)	2556	2555 (ปรับปรุงใหม่)
กระแสเงินสดจากกิจกรรมดำเนินงาน				
กำไร (ขาดทุน) ก่อนค่าใช้จ่ายภาษีเงินได้	712,291	132,009	418,294	(46,798)
ปรับกระทบกำไร (ขาดทุน) ก่อนค่าใช้จ่ายภาษีเงินได้เป็นเงินสดรับ (จ่าย)				
จากกิจกรรมดำเนินงาน				
ค่าเสื่อมราคาและรายการตัดจำหน่าย	220,641	198,873	38,943	38,666
ค่าเผื่อนี่สงสัยจะสูญ (โอนกลับบัญชี)	(19,447)	20,228	(3,017)	11,456
รายการปรับลดราคาทุนของสินค้าคงเหลือให้เป็นมูลค่าสุทธิที่จะได้รับ	950	87,358	5,824	62,294
รายได้เงินปันผลรับจากบริษัทย่อย	-	-	(16,100)	(112,947)
(กำไร) ขาดทุนจากอัตราแลกเปลี่ยนที่ยังไม่เกิดขึ้นจริง	184,352	(18,174)	168,562	(41,354)
กำไรจากการจำหน่ายอุปกรณ์	(16,884)	(3,562)	(4,635)	(2,453)
ส่วนแบ่งกำไรจากเงินลงทุนในบริษัทร่วม	(30,564)	(24,928)	-	-
รายการจ่ายโดยใช้หุ้นเป็นเกณฑ์	4,709	3,644	3,593	2,577
ตำรองผลประโยชน์ระยะยาวของพนักงาน	4,699	5,124	3,680	4,063
การเปลี่ยนแปลงในมูลค่ายุติธรรมของสัญญาซื้อขายเงินตราต่างประเทศล่วงหน้า	27,871	(4,648)	26,308	2,794
การเปลี่ยนแปลงในมูลค่ายุติธรรมของสัญญาประกันความเสี่ยงราคาสินค้า	793	(194,047)	793	(194,047)
การเปลี่ยนแปลงในมูลค่ายุติธรรมของสัญญาแลกเปลี่ยน				
อัตราดอกเบี้ยเงินกู้ยืมส่วนที่บันทึกเข้างบกำไรขาดทุน	387	10,066	387	12,735
ค่าใช้จ่ายดอกเบี้ย	87,961	133,425	62,437	112,387
กำไร (ขาดทุน) จากการดำเนินงานก่อนการเปลี่ยนแปลงในสินทรัพย์				
และหนี้สินดำเนินงาน	1,177,759	345,368	705,069	(150,627)
สินทรัพย์จากการดำเนินงาน (เพิ่มขึ้น) ลดลง				
ลูกหนี้การค้าและลูกหนี้อื่น	1,087,777	(1,012,308)	935,533	(2,715,407)
สินค้าคงเหลือ	90,282	217,318	770,152	177,592
สินทรัพย์หมุนเวียนอื่น	(152,646)	(115,472)	(12,595)	(13,044)
สินทรัพย์ไม่หมุนเวียนอื่น	92,751	(11,719)	(22,989)	(12,544)
หนี้สินจากการดำเนินงานเพิ่มขึ้น (ลดลง)				
เจ้าหนี้การค้าและเจ้าหนี้อื่น	1,241,405	(2,519,491)	1,290,079	(1,599,824)
หนี้สินหมุนเวียนอื่น	69,897	12,214	14,757	4,854
เงินสดจาก (ใช้ไปใน) กิจกรรมดำเนินงาน	3,607,225	(3,084,090)	3,680,006	(4,309,000)
จ่ายดอกเบี้ย	(73,459)	(131,312)	(46,727)	(109,304)
จ่ายภาษีเงินได้	(71,289)	(27,402)	(38,815)	(18,729)
เงินสดสุทธิจาก (ใช้ไปใน) กิจกรรมดำเนินงาน	3,462,477	(3,242,804)	3,594,464	(4,437,033)

หมายเหตุประกอบงบการเงินเป็นส่วนหนึ่งของงบการเงินนี้

(ยังไม่ได้ตรวจสอบ แต่สอบทานแล้ว)

บริษัท ทีปโก้แอสฟัลท์ จำกัด (มหาชน) และบริษัทย่อย

งบกระแสเงินสด (ต่อ)

สำหรับงวดหกเดือนสิ้นสุดวันที่ 30 มิถุนายน 2556

(หน่วย: พันบาท)

	งบการเงินรวม		งบการเงินเฉพาะกิจการ	
	2556	2555 (ปรับปรุงใหม่)	2556	2555 (ปรับปรุงใหม่)
กระแสเงินสดจากกิจกรรมลงทุน				
เงินฝากที่มีภาระค้ำประกันเพิ่มขึ้น	-	(53,635)	-	-
เงินสดรับจากการโอนกิจการให้บริษัทย่อย	-	-	61,068	-
เงินปันผลรับจากบริษัทย่อย	-	-	16,100	112,947
เงินให้กู้ยืมระยะสั้นแก่กิจการที่เกี่ยวข้องกันลดลง	-	-	-	19,977
ซื้ออุปกรณ์	(503,405)	(371,719)	(29,093)	(19,865)
ซื้อซอฟต์แวร์คอมพิวเตอร์	(1,874)	(14,093)	(1,856)	(13,934)
เงินสดรับจากการจำหน่ายอุปกรณ์	51,621	6,230	1,640	2,641
เงินสดสุทธิจาก (ใช้ไปใน) กิจกรรมลงทุน	(453,658)	(433,217)	47,859	101,766
กระแสเงินสดจากกิจกรรมจัดหาเงิน				
เงินกู้ยืมระยะสั้นจากสถาบันการเงินเพิ่มขึ้น (ลดลง)	(3,286,277)	2,874,441	(3,498,523)	4,050,496
เงินกู้ยืมระยะสั้นจากกิจการที่เกี่ยวข้องกันเพิ่มขึ้น	-	-	-	215,000
เงินสดจ่ายชำระตามสัญญาเช่าการเงิน	(4,153)	(5,895)	(2,233)	(3,371)
เงินสดรับจากเงินกู้ยืมระยะยาว	289,978	619,407	-	-
เงินสดจ่ายคืนเงินกู้ยืมระยะยาว	(284,465)	(228,973)	(143,292)	(121,817)
เงินรับล่วงหน้าค่าหุ้น	2,040	-	2,040	-
เงินปันผลจ่ายแก่ผู้ถือหุ้น	-	(190,578)	-	(190,578)
เงินปันผลจ่ายแก่ผู้มีส่วนได้เสียที่ไม่มีอำนาจควบคุมของบริษัทย่อย	(22,750)	(6)	-	-
เงินสดสุทธิจาก (ใช้ไปใน) กิจกรรมจัดหาเงิน	(3,305,627)	3,068,396	(3,642,008)	3,949,730
ผลต่างของอัตราแลกเปลี่ยนเงินจากการแปลงค่างบการเงิน ที่เป็นเงินตราต่างประเทศ	(10,713)	(47,682)	-	-
เงินสดและรายการเทียบเท่าเงินสดเพิ่มขึ้น (ลดลง) สุทธิ	(307,521)	(655,307)	315	(385,537)
เงินสดและรายการเทียบเท่าเงินสดต้นงวด	739,597	1,001,819	44,141	430,514
เงินสดและรายการเทียบเท่าเงินสดปลายงวด	432,076	346,512	44,456	44,977

ข้อมูลกระแสเงินสดเปิดเผยเพิ่มเติม

รายการที่ไม่ใช่เงินสด


รายการซื้อสินทรัพย์ตามสัญญาเช่าการเงิน

รายการซื้ออุปกรณ์ที่ยังไม่ได้จ่ายชำระ

2,629 6,812 2,629 5,927

2,838 - - -

หมายเหตุประกอบงบการเงินเป็นส่วนหนึ่งของงบการเงินนี้



บริษัท ทิปโก้แอสฟัลท์ จำกัด (มหาชน) และบริษัทย่อย

หมายเหตุประกอบงบการเงินรวมระหว่างกาล

สำหรับงวดสามเดือนและหกเดือนสิ้นสุดวันที่ 30 มิถุนายน 2556

1. ข้อมูลทั่วไป

1.1 ข้อมูลทั่วไปของบริษัทฯ

เมื่อวันที่ 10 สิงหาคม 2555 ที่ประชุมคณะกรรมการบริษัทฯ ได้มีมติอนุมัติการโอนกิจการของเรือทาสโก้ 1 ให้กับบริษัทย่อยแห่งหนึ่ง ซึ่งดำเนินการแล้วเสร็จเมื่อวันที่ 30 เมษายน 2556 โดยโอนสินทรัพย์เป็นจำนวนทั้งสิ้น 63.2 ล้านบาท และโอนหนี้สินเป็นจำนวนทั้งสิ้น 2.1 ล้านบาท บริษัทฯ ได้รับเงินสำหรับสินทรัพย์สุทธิเป็นจำนวน 61.1 ล้านบาทแล้วเมื่อวันที่ 30 เมษายน 2556 และ 17 พฤษภาคม 2556

1.2 เกณฑ์ในการจัดทำงบการเงินระหว่างกาล


งบการเงินระหว่างกาลนี้จัดทำขึ้นตามมาตรฐานการบัญชีฉบับที่ 34 (ปรับปรุง 2552) เรื่อง งบการเงินระหว่างกาล โดยบริษัทฯ เลื่อนนำเสนองบการเงินระหว่างกาลแบบย่อ อย่างไรก็ตามบริษัทฯ ได้แสดงรายการในงบแสดงฐานะการเงิน งบกำไรขาดทุนเบ็ดเสร็จ งบแสดงการเปลี่ยนแปลงในส่วนของผู้ถือหุ้น และงบกระแสเงินสดในรูปแบบเช่นเดียวกับงบการเงินประจำปี

งบการเงินระหว่างกาลนี้จัดทำขึ้นเพื่อให้ข้อมูลเพิ่มเติมจากงบการเงินประจำปีที่น่าเสนอครั้งล่าสุด ดังนั้น งบการเงินระหว่างกาลจึงเน้นการให้ข้อมูลเกี่ยวกับกิจกรรม เหตุการณ์และสถานการณ์ใหม่ๆ เพื่อไม่ให้ข้อมูลที่นำเสนอซ้ำซ้อนกับข้อมูลที่ได้รายงานไปแล้ว ผู้ใช้งบการเงินควรใช้งบการเงินระหว่างกาลนี้ควบคู่ไปกับงบการเงินประจำปีล่าสุด

งบการเงินระหว่างกาลฉบับภาษาไทยเป็นงบการเงินฉบับที่บริษัทฯ ใช้เป็นทางการตามกฎหมาย งบการเงินระหว่างกาลฉบับภาษาอังกฤษแปลมาจากงบการเงินระหว่างกาลฉบับภาษาไทยนี้

1.3 เกณฑ์ในการจัดทำงบการเงินรวม

งบการเงินรวมระหว่างกาลนี้จัดทำขึ้น โดยรวมงบการเงินของบริษัท ทิปโก้แอสฟัลท์ จำกัด (มหาชน) และบริษัทย่อยและได้จัดทำขึ้นโดยใช้หลักเกณฑ์เดียวกับงบการเงินรวมสำหรับปีสิ้นสุดวันที่ 31 ธันวาคม 2555




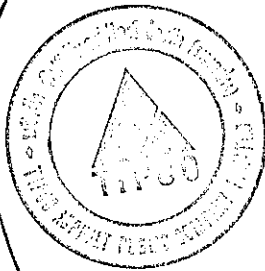

The image shows a handwritten signature on the left, a circular official stamp in the center, and another handwritten signature on the right. The stamp contains the text 'TIPCO' and 'THAI PETROLEUM COMPANY LIMITED' around a central logo.

2. มาตรฐานการบัญชีใหม่ที่ยังไม่มีผลบังคับใช้

สภาวิชาชีพบัญชีได้ออกประกาศสภาวิชาชีพบัญชี ซึ่งลงประกาศในราชกิจจานุเบกษาในระหว่างงวด ให้ใช้มาตรฐานการรายงานทางการเงิน การตีความมาตรฐานการบัญชีและการตีความมาตรฐานการรายงานทางการเงิน ดังต่อไปนี้

		<u>วันที่มีผลบังคับใช้</u>
มาตรฐานการรายงานทางการเงิน		
ฉบับที่ 4	สัญญาประกันภัย	1 มกราคม 2559
การตีความมาตรฐานการบัญชี		
ฉบับที่ 29	การเปิดเผยข้อมูลของข้อตกลงสัมปทานบริการ	1 มกราคม 2557
การตีความมาตรฐานการรายงานทางการเงิน		
ฉบับที่ 1	การเปลี่ยนแปลงในหนี้สินที่เกิดขึ้นจากการรื้อถอน การบูรณะ และหนี้สินที่มีลักษณะคล้ายคลึงกัน	1 มกราคม 2557
ฉบับที่ 4	การประเมินว่าข้อตกลงประกอบด้วยสัญญาเช่าหรือไม่	1 มกราคม 2557
ฉบับที่ 5	สิทธิในส่วนได้เสียจากกองทุนการรื้อถอน การบูรณะ และการปรับปรุงสภาพแวดล้อม	1 มกราคม 2557
ฉบับที่ 7	การปรับปรุงย้อนหลังภายใต้มาตรฐานการบัญชี ฉบับที่ 29 เรื่อง การรายงานทางการเงินในสภาพเศรษฐกิจที่มี เงินเฟ้อรุนแรง	1 มกราคม 2557
ฉบับที่ 10	งบการเงินระหว่างกาลและการด้อยค่า	1 มกราคม 2557
ฉบับที่ 12	ข้อตกลงสัมปทานบริการ	1 มกราคม 2557
ฉบับที่ 13	โปรแกรมสิทธิพิเศษแก่ลูกค้า	1 มกราคม 2557

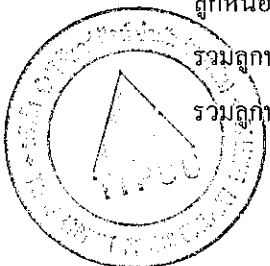
ฝ่ายบริหารของบริษัทฯและบริษัทย่อยได้ประเมินแล้วเห็นว่ามาตรฐานการรายงานทางการเงินการตีความมาตรฐานการบัญชีและการตีความมาตรฐานการรายงานทางการเงินข้างต้นไม่เกี่ยวเนื่องกับธุรกิจของบริษัทฯและบริษัทย่อย ยกเว้นการตีความมาตรฐานการรายงานทางการเงินฉบับที่ 4 ซึ่งอยู่ระหว่างการประเมินผลกระทบต่องบการเงินในปีที่เริ่มใช้ และยังไม่สามารถสรุปผลได้ในขณะนี้

3. ลูกหนี้การค้าและลูกหนี้อื่น

(หน่วย: พันบาท)

	งบการเงินรวม		งบการเงินเฉพาะกิจการ	
	30 มิถุนายน	31 ธันวาคม	30 มิถุนายน	31 ธันวาคม
	2556	2555	2556	2555
		(ตรวจสอบแล้ว)		(ตรวจสอบแล้ว)
ลูกหนี้การค้า - กิจการที่เกี่ยวข้องกัน (หมายเหตุ 4)				
อายุหนี้คงค้างนับจากวันที่ถึงกำหนดชำระ:				
ยังไม่ถึงกำหนดชำระ	462,167	453,024	1,470,749	1,139,533
ค้างชำระ				
ไม่เกิน 3 เดือน	22,720	448,143	317,949	1,019,038
3 - 6 เดือน	61	-	3,198	83,755
6 - 9 เดือน	-	176	-	-
9 - 12 เดือน	98	-	61,796	-
เกิน 12 เดือนขึ้นไป	79	-	-	-
รวมลูกหนี้การค้า - กิจการที่เกี่ยวข้องกัน	485,125	901,343	1,853,692	2,242,326
ลูกหนี้การค้า - กิจการที่ไม่เกี่ยวข้องกัน				
อายุหนี้คงค้างนับจากวันที่ถึงกำหนดชำระ:				
ยังไม่ถึงกำหนดชำระ	3,217,446	3,521,307	2,455,425	2,646,853
ค้างชำระ				
ไม่เกิน 3 เดือน	405,791	731,293	153,217	460,384
3 - 6 เดือน	123,656	51,350	4,094	14,881
6 - 9 เดือน	16,972	22,591	4,268	2,537
9 - 12 เดือน	8,243	70,262	813	5,514
เกิน 12 เดือนขึ้นไป	131,568	114,826	94,447	92,791
รวม	3,903,676	4,511,629	2,712,264	3,222,960
หัก: ค่าเผื่อหนี้สงสัยจะสูญ	(114,509)	(132,390)	(78,008)	(81,025)
รวมลูกหนี้การค้า - กิจการที่ไม่เกี่ยวข้องกัน, สุทธิ	3,789,167	4,379,239	2,634,256	3,141,935
รวมลูกหนี้การค้า - สุทธิ	4,274,292	5,280,582	4,487,948	5,384,261
ลูกหนี้อื่น				
ลูกหนี้กิจการที่เกี่ยวข้องกัน (หมายเหตุ 4)	7,819	7,809	30,117	16,497
ลูกหนี้ตามสัญญาประกันความเสี่ยงราคาสินค้า	33,600	39,410	33,600	39,410
ลูกหนี้อื่นๆ	30,521	20,120	12,761	1,895
รวมลูกหนี้อื่น	71,940	67,339	76,478	57,802
รวมลูกหนี้การค้าและลูกหนี้อื่น - สุทธิ	4,346,232	5,347,921	4,564,426	5,442,063



Signature: D. N. S.

Signature: [Handwritten Signature]

4. รายการธุรกิจกับกิจการที่เกี่ยวข้องกัน

ในระหว่างงวด บริษัทฯและบริษัทย่อยมีรายการธุรกิจที่สำคัญกับกิจการที่เกี่ยวข้องกัน รายการธุรกิจดังกล่าวเป็นไปตามเงื่อนไขทางการค้าและเกณฑ์ตามที่ตกลงกันระหว่างบริษัทฯ บริษัทย่อยและกิจการที่เกี่ยวข้องกันเหล่านั้น ซึ่งเป็นไปตามปกติธุรกิจโดยสามารถสรุปได้ดังนี้

(หน่วย: ล้านบาท)

	สำหรับงวดสามเดือนสิ้นสุดวันที่ 30 มิถุนายน				นโยบายการกำหนดราคา
	งบการเงินรวม		งบการเงินเฉพาะกิจการ		
	2556	2555	2556	2555	
รายการธุรกิจกับบริษัทย่อย					
(ตัดออกจากงบการเงินรวมแล้ว)					
ขายสินค้าและให้บริการ	-	-	1,734	1,285	ราคาต้นทุนบวกกำไรส่วนเพิ่ม
ค่าเช่าและค่าบริการรับ	-	-	9	9	ราคาตามสัญญา
ค่าความช่วยเหลือด้านเทคนิครับ	-	-	3	3	ราคาตามสัญญา
เงินปันผลรับ	-	-	16	-	
ซื้อสินค้า	-	-	1	9	ราคาต้นทุนบวกกำไรส่วนเพิ่ม
ค่าเช่าและค่าบริการจ่าย	-	-	371	370	ราคาตามสัญญา
รายการธุรกิจกับบริษัทที่เกี่ยวข้องกัน					
ขายสินค้าและให้บริการ	789	945	745	873	ราคาตลาด/ราคาตามสัญญา
ค่าเช่าและค่าบริการจ่าย	10	8	8	7	ราคาตามสัญญา
ค่าความช่วยเหลือด้านเทคนิคจ่าย	11	9	6	5	ราคาตามสัญญา

(หน่วย: ล้านบาท)

	สำหรับงวดหกเดือนสิ้นสุดวันที่ 30 มิถุนายน				นโยบายการกำหนดราคา
	งบการเงินรวม		งบการเงินเฉพาะกิจการ		
	2556	2555	2556	2555	
รายการธุรกิจกับบริษัทย่อย					
(ตัดออกจากงบการเงินรวมแล้ว)					
ขายสินค้าและให้บริการ	-	-	3,112	2,309	ราคาต้นทุนบวกกำไรส่วนเพิ่ม
ค่าเช่าและค่าบริการรับ	-	-	13	13	ราคาตามสัญญา
ค่าความช่วยเหลือด้านเทคนิครับ	-	-	6	6	ราคาตามสัญญา
เงินปันผลรับ	-	-	16	113	
ซื้อสินค้า	-	-	5	522	ราคาต้นทุนบวกกำไรส่วนเพิ่ม
ค่าเช่าและค่าบริการจ่าย	-	-	748	791	ราคาตามสัญญา
รายการธุรกิจกับบริษัทที่เกี่ยวข้องกัน					
ขายสินค้าและให้บริการ	1,770	2,471	1,689	2,351	ราคาตลาด/ราคาตามสัญญา
ค่าเช่าและค่าบริการรับ	1	2	1	1	ราคาตามสัญญา
ค่าเช่าและค่าบริการจ่าย	19	16	16	13	ราคาตามสัญญา
ค่าความช่วยเหลือด้านเทคนิคจ่าย	21	18	12	10	ราคาตามสัญญา



(ยังไม่ได้ตรวจสอบ แต่สอบทานแล้ว)

ยอดคงค้างระหว่างบริษัทฯและบริษัทย่อยและกิจการที่เกี่ยวข้องกัน ณ วันที่ 30 มิถุนายน 2556 และวันที่ 31 ธันวาคม 2555 มีรายละเอียดดังนี้

(หน่วย: พันบาท)


	งบการเงินรวม		งบการเงินเฉพาะกิจการ	
	30 มิถุนายน 2556	31 ธันวาคม 2555	30 มิถุนายน 2556	31 ธันวาคม 2555
		(ตรวจสอบแล้ว)		(ตรวจสอบแล้ว)
ลูกหนี้การค้าและลูกหนี้อื่น - กิจการที่เกี่ยวข้องกัน				
(หมายเหตุ 3)				
บริษัทย่อย	-	-	1,421,185	1,364,109
บริษัทที่เกี่ยวข้องกัน (มีผู้ถือหุ้นและกรรมการร่วมกัน)	492,944	909,152	462,624	894,714
รวมลูกหนี้การค้าและลูกหนี้อื่น - กิจการที่เกี่ยวข้องกัน	492,944	909,152	1,883,809	2,258,823
เงินให้กู้ยืมระยะสั้นแก่กิจการที่เกี่ยวข้องกัน				
บริษัทย่อย	-	-	40,330	40,244
รวมเงินให้กู้ยืมระยะสั้นแก่กิจการที่เกี่ยวข้องกัน	-	-	40,330	40,244
เจ้าหนี้การค้าและเจ้าหนี้อื่น - กิจการที่เกี่ยวข้องกัน				
(หมายเหตุ 8)				
บริษัทย่อย	-	-	385,349	338,560
บริษัทที่เกี่ยวข้องกัน (มีผู้ถือหุ้นและกรรมการร่วมกัน)	60,386	47,273	48,334	35,412
รวมเจ้าหนี้การค้าและเจ้าหนี้อื่น - กิจการที่เกี่ยวข้องกัน	60,386	47,273	433,683	373,972

เงินให้กู้ยืมแก่กิจการที่เกี่ยวข้องกัน

ยอดคงค้างของเงินให้กู้ยืมระหว่างบริษัทฯและบริษัทย่อย ณ วันที่ 30 มิถุนายน 2556 และวันที่ 31 ธันวาคม 2555 และการเคลื่อนไหวของเงินให้กู้ยืมดังกล่าวมีรายละเอียดดังนี้

(หน่วย: พันบาท)

	งบการเงินเฉพาะกิจการ		
	ยอดคงเหลือ ณ วันที่ 31 ธันวาคม 2555	กำไรที่ยังไม่เกิดขึ้นจริง จากอัตราแลกเปลี่ยน	ยอดคงเหลือ ณ วันที่ 30 มิถุนายน 2556
เงินให้กู้ยืม			
บริษัท อัลฟา มาร์ไทม์ จำกัด	35,000	-	35,000
Kemaman Oil Corporation Sdn Bhd	5,244	86	5,330
รวม	40,244	86	40,330



(Signature)

(ยังไม่ได้ตรวจสอบ แต่สอบทานแล้ว)

ค่าตอบแทนกรรมการและผู้บริหาร

บริษัทฯ และบริษัทย่อยมีค่าใช้จ่ายผลประโยชน์พนักงานของกรรมการและผู้บริหารสำหรับงวดสามเดือน และหกเดือนสิ้นสุดวันที่ 30 มิถุนายน 2556 และ 2555 ดังต่อไปนี้

(หน่วย: ล้านบาท)


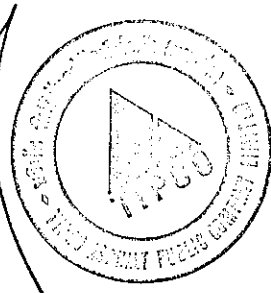
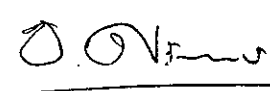
	สำหรับงวดสามเดือนสิ้นสุดวันที่ 30 มิถุนายน			
	งบการเงินรวม		งบการเงินเฉพาะกิจการ	
	2556	2555	2556	2555
ผลประโยชน์ระยะสั้น	25	27	21	22
ผลประโยชน์หลังออกจากงาน	1	1	1	1
ผลประโยชน์ที่จ่ายโดยใช้หุ้นเป็นเกณฑ์	1	1	2	1
รวม	27	29	24	24

(หน่วย: ล้านบาท)

	สำหรับงวดหกเดือนสิ้นสุดวันที่ 30 มิถุนายน			
	งบการเงินรวม		งบการเงินเฉพาะกิจการ	
	2556	2555	2556	2555
ผลประโยชน์ระยะสั้น	53	54	45	45
ผลประโยชน์หลังออกจากงาน	2	2	2	2
ผลประโยชน์ที่จ่ายโดยใช้หุ้นเป็นเกณฑ์	2	2	3	2
รวม	57	58	50	49

ภาวะค้าประกันกับกิจการที่เกี่ยวข้องกัน

บริษัทฯ และบริษัทย่อยมีภาวะจากการค้าประกันให้กับกิจการที่เกี่ยวข้องกันตามที่กล่าวไว้ในหมายเหตุประกอบงบการเงินข้อ 10

5. สินค้าคงเหลือ

รายการเปลี่ยนแปลงของบัญชีปรับลดราคาทุนของสินค้านคงเหลือให้เป็นมูลค่าสุทธิที่จะได้รับสำหรับงวดหกเดือนสิ้นสุดวันที่ 30 มิถุนายน 2556 สรุปได้ดังนี้

(หน่วย: พันบาท)

	งบการเงินรวม	งบการเงินเฉพาะกิจการ
ยอดคงเหลือ ณ วันที่ 31 ธันวาคม 2555 (ตรวจสอบแล้ว)	3,416	2,085
รายการปรับลดราคาทุนของสินค้านคงเหลือให้เป็นมูลค่าสุทธิที่จะได้รับบันทึกระหว่างงวด	950	5,824
ผลต่างจากการแปลงค่าเงินที่เป็นเงินตราต่างประเทศ	107	-
ยอดคงเหลือ ณ วันที่ 30 มิถุนายน 2556	4,473	7,909

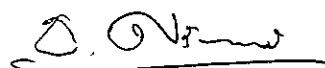

6. เงินลงทุนในบริษัทย่อย

ในระหว่างงวดหกเดือนสิ้นสุดวันที่ 30 มิถุนายน 2556 บริษัทฯบันทึกต้นทุนการจ่ายโดยใช้หุ้นเป็นเกณฑ์ตามใบสำคัญแสดงสิทธิที่จะซื้อหุ้นสามัญของบริษัทฯที่จัดสรรให้พนักงานของบริษัทย่อยเป็นราคาทุนของเงินลงทุนในบริษัทย่อยจำนวน 0.2 ล้านบาท (2555: 1.1 ล้านบาท)

Kemaman Oil Corporation Sdn Bhd (KOC) and Kemaman Bitumen Company Sdn Bhd (KBC)

ในปัจจุบัน ศาลอุทธรณ์ในประเทศมาเลเซีย อยู่ระหว่างการพิจารณาการยื่นอุทธรณ์คำตัดสินของศาลชั้นต้น โดย Aras Jalinan Sdn Bhd (Aras) เกี่ยวกับการจัดประชุมวิสามัญผู้ถือหุ้นของ KOC โดยฝ่ายบริหารของบริษัทฯและไทยบิทูเมนเชื่อว่าการยื่นอุทธรณ์ดังกล่าว ซึ่งยังไม่ทราบผลในปัจจุบัน จะไม่มีผลกระทบต่อมูลค่าเงินลงทุนและสัดส่วนการถือหุ้นของบริษัทฯและของไทยบิทูเมน ใน KOC และ KBC

ณ วันสิ้นรอบระยะเวลารายงาน มูลค่าเงินลงทุนของบริษัทฯใน KOC และ KBC ภายใต้วิธีราคาทุนในงบการเงินเฉพาะกิจการมีจำนวนสูงกว่ามูลค่าสินทรัพย์สุทธิซึ่งคำนวณตามสัดส่วนของเงินลงทุนที่บริษัทฯถืออยู่ในบริษัทย่อยเหล่านี้ บริษัทฯไม่ได้บันทึกค่าเผื่อการด้อยค่าของเงินลงทุนไว้ในบัญชี เนื่องจากบริษัทฯเชื่อมั่นว่าประโยชน์ที่จะได้รับในอนาคตจากการลงทุนมีมูลค่าสูงกว่ามูลค่าของเงินลงทุน



(ยังไม่ได้ตรวจสอบ แต่สอบทานแล้ว)



7. ที่ดิน อาคารและอุปกรณ์

รายการเปลี่ยนแปลงของบัญชีที่ดิน อาคารและอุปกรณ์สำหรับงวดหกเดือนสิ้นสุดวันที่ 30 มิถุนายน 2556 สรุปได้ดังนี้

	(หน่วย: พันบาท)	
	งบการเงินรวม	งบการเงินเฉพาะกิจการ
มูลค่าสุทธิตามบัญชี ณ วันที่ 31 ธันวาคม 2555 (ตรวจสอบแล้ว)	4,595,801	490,570
ซื้อเพิ่มระหว่างงวด - ราคาทุน	356,850	35,308
จำหน่าย/ตัดจำหน่ายระหว่างงวด - มูลค่าสุทธิตามบัญชี ณ วันที่		
จำหน่าย/ตัดจำหน่าย	(1,466)	(49,993)
ค่าเสื่อมราคาสำหรับงวด	(183,843)	(27,120)
ผลต่างจากการแปลงค่าทางการเงินที่เป็นเงินตราต่างประเทศ	44,414	-
มูลค่าสุทธิตามบัญชี ณ วันที่ 30 มิถุนายน 2556	4,811,756	448,765

8. เจ้าหนี้การค้าและเจ้าหนี้อื่น

	(หน่วย: พันบาท)			
	งบการเงินรวม		งบการเงินเฉพาะกิจการ	
	30 มิถุนายน 2556	31 ธันวาคม 2555	30 มิถุนายน 2556	31 ธันวาคม 2555
		(ตรวจสอบแล้ว)		(ตรวจสอบแล้ว)
เจ้าหนี้การค้า - กิจการที่เกี่ยวข้องกัน (หมายเหตุ 4)	2,751	11,165	386,202	339,036
เจ้าหนี้การค้า - กิจการที่ไม่เกี่ยวข้องกัน	3,194,874	1,894,277	3,034,656	1,748,531
เจ้าหนี้กิจการที่เกี่ยวข้องกัน (หมายเหตุ 4)	57,635	36,108	47,481	34,936
เจ้าหนี้ตามสัญญาประกันความเสี่ยงราคาสินค้า	18,859	-	18,859	-
เจ้าหนี้ค่าซื้อเครื่องจักร	2,839	15,080	-	-
ค่าใช้จ่ายค้างจ่าย	166,106	191,548	62,188	73,849
เจ้าหนี้อื่น	52,052	54,659	11,469	15,665
รวมเจ้าหนี้การค้าและเจ้าหนี้อื่น	3,495,116	2,202,837	3,560,855	2,212,017



9. เงินกู้ยืมระยะยาว

การเปลี่ยนแปลงของบัญชีเงินกู้ยืมระยะยาวสำหรับงวดหกเดือนสิ้นสุดวันที่ 30 มิถุนายน 2556 มีรายละเอียดดังนี้

	(หน่วย: พันบาท)	
	งบการเงินรวม	งบการเงินเฉพาะกิจการ
ยอดคงเหลือ ณ วันที่ 31 ธันวาคม 2555 (ตรวจสอบแล้ว)	2,968,123	1,425,791
กู้เพิ่มในระหว่างงวด	289,978	-
จ่ายคืนเงินกู้	(284,465)	(143,291)
กำไรจากอัตราแลกเปลี่ยนที่ยังไม่เกิดขึ้นจริง	(23,473)	-
ผลต่างจากการแปลงค่าบการเงินที่เป็นเงินตราต่างประเทศ	12,696	-
ยอดคงเหลือ ณ วันที่ 30 มิถุนายน 2556	2,962,859	1,282,500
หัก: ส่วนที่ถึงกำหนดชำระภายในหนึ่งปี	(675,431)	(345,000)
เงินกู้ยืมระยะยาว - สุทธิจากส่วนที่ถึงกำหนดชำระภายในหนึ่งปี	2,287,428	937,500

เงินกู้ยืมระยะยาวของบริษัทฯ

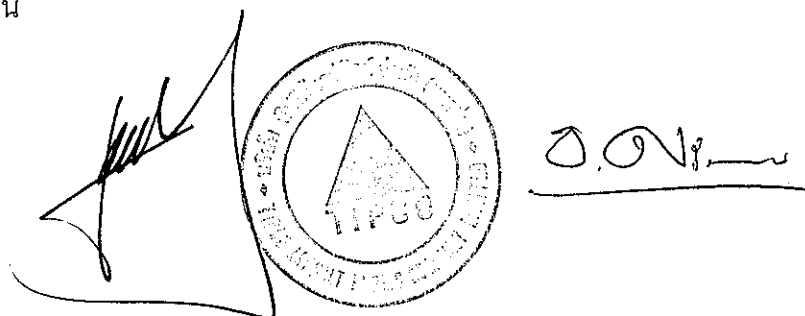
ภายใต้สัญญาเงินกู้ยืมระยะยาว บริษัทฯต้องปฏิบัติตามเงื่อนไขบางประการ เช่น การดำรงอัตราส่วนทางการเงิน การห้ามก่อให้เกิดภาระผูกพันแก่ทรัพย์สิน การให้กู้ยืมเงินแก่กิจการที่เกี่ยวข้องกัน การดำรงยอดคงเหลือของลูกหนี้การค้าและสินค้าคงเหลือ การดำรงสัดส่วนของผู้ถือหุ้นและข้อจำกัดในการก่อภาระหนี้ระยะยาวเพิ่มเติม เป็นต้น

เงินกู้ยืมระยะยาวของบริษัทย่อย

ในเดือนมีนาคม 2556 บริษัท อัลฟ่า มาร์ที ไทม์ จำกัด ได้รับเงินกู้ยืมระยะยาวเพื่อใช้ในการก่อสร้างเรือจำนวน 12.1 ตันเหรียญสหรัฐฯ จากธนาคารพาณิชย์ในประเทศแห่งหนึ่ง เงินกู้ยืมนี้มีอัตราดอกเบี้ยซึ่งอ้างอิงกับอัตรา LIBOR และมีกำหนดชำระคืนทุกไตรมาส เริ่มตั้งแต่เดือนมิถุนายน 2558

ในเดือนเมษายน 2556 บริษัท ทาสโก้ ชิปปิง จำกัด ได้แก้ไขสัญญาเงินกู้ยืมระยะยาวจากธนาคารในประเทศแห่งหนึ่งเพื่อเปลี่ยนสกุลเงินกู้ยืมจากสกุลเงินเหรียญสหรัฐฯ เป็นสกุลเงินบาท และเปลี่ยนแปลงอัตราดอกเบี้ยจากอัตราดอกเบี้ยซึ่งอ้างอิงกับอัตรา LIBOR เป็นอัตราดอกเบี้ยซึ่งอ้างอิงกับอัตรา THBFX

ภายใต้สัญญาเงินกู้ยืม บริษัทย่อยต้องปฏิบัติตามเงื่อนไขบางประการ เช่น การดำรงอัตราส่วนทางการเงิน การห้ามก่อให้เกิดภาระผูกพันแก่ทรัพย์สิน ข้อจำกัดเกี่ยวกับการจ่ายเงินปันผล การดำรงสัดส่วนของผู้ถือหุ้น เป็นต้น



สัญญาแลกเปลี่ยนอัตราดอกเบี้ยเงินกู้ยืม

ในเดือนพฤษภาคม 2552 บริษัทฯ ได้ทำสัญญาแลกเปลี่ยนอัตราดอกเบี้ยเงินกู้ยืมระยะยาวจากธนาคารในประเทศแห่งหนึ่งจากอัตราดอกเบี้ยลอยตัวตามที่ระบุในสัญญาเงินกู้ยืมเป็นอัตราดอกเบี้ยคงที่ร้อยละ 4.365 ต่อปี ณ วันที่ 30 มิถุนายน 2556 สัญญาดังกล่าวมีมูลค่าสัญญา (Notional amount) คงเหลือจำนวน 600 ล้านบาท (31 ธันวาคม 2555: 720 ล้านบาท) โดยมูลค่าสัญญาจะลดลงทุกสามเดือนตามกำหนดชำระของเงินกู้ยืมระยะยาวของบริษัทฯ เริ่มตั้งแต่เดือนพฤษภาคม 2552 และครบกำหนดในเดือนพฤศจิกายน 2558

ในเดือนพฤษภาคม 2555 บริษัทฯ ได้ทำสัญญาแลกเปลี่ยนอัตราดอกเบี้ยเงินกู้ยืมระยะยาวจากธนาคารในประเทศแห่งหนึ่งจากอัตราดอกเบี้ยลอยตัวตามที่ระบุในสัญญาเงินกู้ยืมเป็นอัตราดอกเบี้ยคงที่ร้อยละ 5.21 ต่อปี ณ วันที่ 30 มิถุนายน 2556 สัญญาดังกล่าวมีมูลค่าสัญญา (Notional amount) คงเหลือจำนวน 683 ล้านบาท (31 ธันวาคม 2555: 701 ล้านบาท) โดยมูลค่าสัญญาจะลดลงทุกสามเดือนตามกำหนดชำระของเงินกู้ยืมระยะยาวของบริษัทฯ เริ่มตั้งแต่เดือนมิถุนายน 2555 และครบกำหนดในเดือนมีนาคม 2561

10. วงเงินสินเชื่อ

วงเงินสินเชื่อที่บริษัทฯและบริษัทย่อยได้รับจากสถาบันการเงินมีหลักประกันดังต่อไปนี้

- ก) การค้ำประกันโดยบริษัทฯ บริษัทย่อยของบริษัทฯ และผู้ถือหุ้นของบริษัทย่อย
- ข) การจำนำ/ จำนองสินทรัพย์ของบริษัทย่อย โดย ณ วันที่ 30 มิถุนายน 2556 และวันที่ 31 ธันวาคม 2555 สินทรัพย์ดังกล่าวมีมูลค่าสุทธิตามบัญชีสรุปได้ดังนี้


(หน่วย: ล้านบาท)

งบการเงินรวม	
30 มิถุนายน 2556	31 ธันวาคม 2555

(ตรวจสอบแล้ว)

สิทธิการเช่า - สุทธิ	173	151
ที่ดิน อาคาร และอุปกรณ์ - สุทธิ	3,060	2,880
ซอฟต์แวร์คอมพิวเตอร์ - สุทธิ	-	1

- ค) การมีข้อจำกัดว่าบริษัทฯและบริษัทย่อยแห่งหนึ่งจะไม่ก่อให้เกิดภาระผูกพันต่อทรัพย์สิน
- ง) หนังสือให้การสนับสนุนทางการเงินซึ่งบริษัทฯและบริษัทย่อยได้ออกให้แก่ธนาคารต่างๆ
- จ) บริษัทฯยินยอมให้บริษัทย่อยร่วมใช้วงเงินสินเชื่อของบริษัทฯ โดยบริษัทฯต้องลงนามรับผิดชอบต่อธนาคารในฐานะลูกหนี้ร่วมในการใช้สินเชื่อของบริษัทย่อยในแต่ละคราว



Handwritten signature and circular stamp of TTPCO (The Thai Petroleum Company Limited). The stamp contains the text 'THE THAI PETROLEUM COMPANY LIMITED' and 'TTPCO'.

11. ภาษีเงินได้

ค่าใช้จ่ายภาษีเงินได้สำหรับงวดสามเดือนและหกเดือนสิ้นสุดวันที่ 30 มิถุนายน 2556 และ 2555 สรุปได้ดังนี้

(หน่วย: พันบาท)

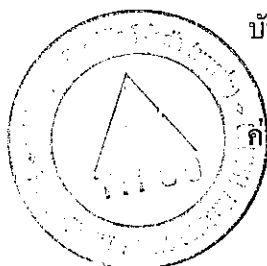
สำหรับงวดสามเดือนสิ้นสุดวันที่ 30 มิถุนายน

	งบการเงินรวม		งบการเงินเฉพาะกิจการ	
	2556	2555 (ปรับปรุงใหม่)	2556	2555 (ปรับปรุงใหม่)
ภาษีเงินได้ปัจจุบัน:				
ภาษีเงินได้นิติบุคคลระหว่างกาล	5,305	(11,336)	(9,439)	(21,565)
ภาษีเงินได้รอการตัดบัญชี:				
ภาษีเงินได้รอการตัดบัญชีจากการเกิด				
ผลแตกต่างชั่วคราวและการกลับรายการ				
ผลแตกต่างชั่วคราว	22,457	103,528	14,655	98,632
บันทึกประโยชน์ขาดทุนทางภาษียกมา				
ระหว่างงวด	(1,007)	(32,029)	-	(50,472)
ค่าใช้จ่ายภาษีเงินได้ที่แสดงอยู่ในงบกำไร				
ขาดทุนเบ็ดเสร็จ	26,755	60,163	5,216	26,595

(หน่วย: พันบาท)

สำหรับงวดหกเดือนสิ้นสุดวันที่ 30 มิถุนายน

	งบการเงินรวม		งบการเงินเฉพาะกิจการ	
	2556	2555 (ปรับปรุงใหม่)	2556	2555 (ปรับปรุงใหม่)
ภาษีเงินได้ปัจจุบัน:				
ภาษีเงินได้นิติบุคคลระหว่างกาล	100,339	14,695	74,172	-
ภาษีเงินได้รอการตัดบัญชี:				
ภาษีเงินได้รอการตัดบัญชีจากการเกิด				
ผลแตกต่างชั่วคราวและการกลับรายการ				
ผลแตกต่างชั่วคราว	(1,379)	18,661	(7,398)	21,712
บันทึกประโยชน์ขาดทุนทางภาษียกมา				
ระหว่างงวด	(1,648)	(10,155)	-	(50,472)
ค่าใช้จ่าย (รายได้) ภาษีเงินได้ที่แสดงอยู่ใน				
งบกำไรขาดทุนเบ็ดเสร็จ	97,312	23,201	66,774	(28,760)



อ. อ. ธีระ

(ยังไม่ได้ตรวจสอบ แต่สอบทานแล้ว)

จำนวนภาษีเงินได้ที่เกี่ยวข้องกับส่วนประกอบแต่ละส่วนของกำไรขาดทุนเบ็ดเสร็จอื่นสำหรับงวดสามเดือน และหกเดือนสิ้นสุดวันที่ 30 มิถุนายน 2556 และ 2555 สรุปได้ดังนี้

(หน่วย: พันบาท)

	สำหรับงวดสามเดือนสิ้นสุดวันที่ 30 มิถุนายน			
	งบการเงินรวม		งบการเงินเฉพาะกิจการ	
	<u>2556</u>	<u>2555</u>	<u>2556</u>	<u>2555</u>
ภาษีเงินได้รอการตัดบัญชีที่เกี่ยวข้องกับการเปลี่ยนแปลงในมูลค่ายุติธรรมของสัญญาแลกเปลี่ยนอัตราดอกเบี้ยเงินกู้ยืม	(157)	(1,581)	(157)	(1,581)


(หน่วย: พันบาท)

	สำหรับงวดหกเดือนสิ้นสุดวันที่ 30 มิถุนายน			
	งบการเงินรวม		งบการเงินเฉพาะกิจการ	
	<u>2556</u>	<u>2555</u>	<u>2556</u>	<u>2555</u>
ภาษีเงินได้รอการตัดบัญชีที่เกี่ยวข้องกับการเปลี่ยนแปลงในมูลค่ายุติธรรมของสัญญาแลกเปลี่ยนอัตราดอกเบี้ยเงินกู้ยืม	(51)	178	(51)	178

12. กำไรต่อหุ้น

กำไรต่อหุ้นขั้นพื้นฐานคำนวณโดยหารกำไร (ขาดทุน) สำหรับงวดที่เป็นของผู้ถือหุ้นของบริษัทฯ (ไม่รวมกำไรขาดทุนเบ็ดเสร็จอื่น) ด้วยจำนวนถัวเฉลี่ยถ่วงน้ำหนักของหุ้นสามัญที่ออกอยู่ในระหว่างงวด

กำไรต่อหุ้นปรับลดคำนวณโดยหารกำไร (ขาดทุน) สำหรับงวดที่เป็นของผู้ถือหุ้นของบริษัทฯ (ไม่รวมกำไรขาดทุนเบ็ดเสร็จอื่น) ด้วยผลรวมของจำนวนหุ้นสามัญถัวเฉลี่ยถ่วงน้ำหนักที่ออกอยู่ในระหว่างงวดกับจำนวนถัวเฉลี่ยถ่วงน้ำหนักของหุ้นสามัญที่บริษัทฯ อาจต้องออกเพื่อแปลงหุ้นสามัญเทียบเท่าให้เป็นหุ้นสามัญ โดยสมมติว่าได้มีการแปลงเป็นหุ้นสามัญ ณ วันต้นงวดหรือ ณ วันออกหุ้นสามัญเทียบเท่า

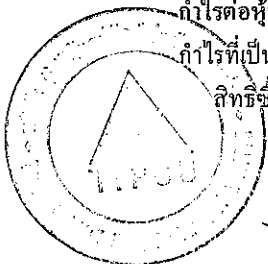


(ยังไม่ได้ตรวจสอบ แต่สอบทานแล้ว)

กำไรต่อหุ้นขั้นพื้นฐานและกำไรต่อหุ้นปรับลดแสดงการคำนวณได้ดังนี้

	งบการเงินรวม					
	สำหรับงวดสามเดือนสิ้นสุดวันที่ 30 มิถุนายน					
	กำไรสำหรับงวด		จำนวนหุ้นสามัญถัวเฉลี่ย		กำไรต่อหุ้น	
	2556	2555	2556	2555	2556	2555
(พันบาท)	(พันบาท)	(พันหุ้น)	(พันหุ้น)	(บาท)	(บาท)	
		(ปรับปรุ้งใหม่)		(ปรับปรุ้งใหม่)		
กำไรต่อหุ้นขั้นพื้นฐาน						
กำไรส่วนที่เป็นของผู้ถือหุ้นของบริษัทฯ	184,754	97,279	152,549	152,549	1.21	0.64
ผลกระทบของหุ้นสามัญเทียบเท่าปรับลด						
ใบสำคัญแสดงสิทธิที่จะซื้อหุ้นสามัญที่ออกให้แก่						
กรรมการผู้บริหารและพนักงานของบริษัทฯ						
ESOP-W1	-	-	126	-		
ESOP-W2	-	-	345	-		
ESOP-W3	-	-	202	-		
	-	-	673	-		
กำไรต่อหุ้นปรับลด						
กำไรที่เป็นของผู้ถือหุ้นสามัญสมมติว่ามีการใช้	184,754	97,279	153,222	152,549	1.21	0.64
สิทธิซื้อหุ้นสามัญจากใบสำคัญแสดงสิทธิ						

	งบการเงินเฉพาะกิจการ					
	สำหรับงวดสามเดือนสิ้นสุดวันที่ 30 มิถุนายน					
	กำไรสำหรับงวด		จำนวนหุ้นสามัญถัวเฉลี่ย		กำไรต่อหุ้น	
	2556	2555	2556	2555	2556	2555
(พันบาท)	(พันบาท)	(พันหุ้น)	(พันหุ้น)	(บาท)	(บาท)	
		(ปรับปรุ้งใหม่)		(ปรับปรุ้งใหม่)		
กำไรต่อหุ้นขั้นพื้นฐาน						
กำไรส่วนที่เป็นของผู้ถือหุ้นของบริษัทฯ	72,379	9,179	152,549	152,549	0.47	0.06
ผลกระทบของหุ้นสามัญเทียบเท่าปรับลด						
ใบสำคัญแสดงสิทธิที่จะซื้อหุ้นสามัญที่ออกให้แก่						
กรรมการผู้บริหารและพนักงานของบริษัทฯ						
ESOP-W1	-	-	126	-		
ESOP-W2	-	-	345	-		
ESOP-W3	-	-	202	-		
	-	-	673	-		
กำไรต่อหุ้นปรับลด						
กำไรที่เป็นของผู้ถือหุ้นสามัญสมมติว่ามีการใช้	72,379	9,179	153,222	152,549	0.47	0.06
สิทธิซื้อหุ้นสามัญจากใบสำคัญแสดงสิทธิ						



(Handwritten signature and scribble)

(ยังไม่ได้ตรวจสอบ แต่สอบทานแล้ว)

งบการเงินรวม					
สำหรับงวดหกเดือนสิ้นสุดวันที่ 30 มิถุนายน					
กำไรสำหรับงวด		จำนวนหุ้นสามัญถัวเฉลี่ย		กำไรต่อหุ้น	
2556	2555	2556	2555	2556	2555
(พันบาท)	(พันบาท)	(พันหุ้น)	(พันหุ้น)	(บาท)	(บาท)
		(ปรับปรุงใหม่)		(ปรับปรุงใหม่)	
กำไรต่อหุ้นขั้นพื้นฐาน					
กำไรส่วนที่เป็นของผู้ถือหุ้นของบริษัทฯ					
594,122	105,031	152,549	152,549	3.89	0.69
ผลกระทบของหุ้นสามัญเทียบเท่าปรับลด					
ใบสำคัญแสดงสิทธิที่จะซื้อหุ้นสามัญที่ออกให้แก่					
กรรมการผู้บริหารและพนักงานของบริษัทฯ					
ESOP-W1	-	-	55	-	-
ESOP-W2	-	-	284	-	-
ESOP-W3	-	-	77	-	-
-	-	416	-	-	-
กำไรต่อหุ้นปรับลด					
กำไรที่เป็นของผู้ถือหุ้นสามัญสมมติว่ามีการใช้					
สิทธิซื้อหุ้นสามัญจากใบสำคัญแสดงสิทธิ					
594,122	105,031	152,965	152,549	3.88	0.69

งบการเงินเฉพาะกิจการ					
สำหรับงวดหกเดือนสิ้นสุดวันที่ 30 มิถุนายน					
กำไรสำหรับงวด		จำนวนหุ้นสามัญถัวเฉลี่ย		กำไรต่อหุ้น	
2556	2555	2556	2555	2556	2555
(พันบาท)	(พันบาท)	(พันหุ้น)	(พันหุ้น)	(บาท)	(บาท)
		(ปรับปรุงใหม่)		(ปรับปรุงใหม่)	
กำไรต่อหุ้นขั้นพื้นฐาน					
กำไร (ขาดทุน) ส่วนที่เป็นของผู้ถือหุ้น					
ของบริษัทฯ					
351,520	(18,038)	152,549	152,549	2.30	(0.12)
ผลกระทบของหุ้นสามัญเทียบเท่าปรับลด					
ใบสำคัญแสดงสิทธิที่จะซื้อหุ้นสามัญที่ออกให้แก่					
กรรมการผู้บริหารและพนักงานของบริษัทฯ					
ESOP-W1	-	-	55	-	-
ESOP-W2	-	-	284	-	-
ESOP-W3	-	-	77	-	-
-	-	416	-	-	-
กำไรต่อหุ้นปรับลด					
กำไร (ขาดทุน) ที่เป็นผู้ถือหุ้นสามัญสมมติว่ามี					
มีการใช้สิทธิซื้อหุ้นสามัญจากใบสำคัญแสดง					
สิทธิ					
351,520	(18,038)	152,965	152,549	2.30	(0.12)



(Handwritten signature)

(ยังไม่ได้ตรวจสอบ แต่สอบทานแล้ว)

ไม่มีการคำนวณกำไรต่อหุ้นปรับลดสำหรับงวดสามเดือนและหกเดือนสิ้นสุดวันที่ 30 มิถุนายน 2555 เนื่องจากราคาใช้สิทธิต่อหน่วยของใบสำคัญแสดงสิทธิที่จะซื้อหุ้นสามัญของบริษัทฯมีราคาสูงกว่าราคาตลาดของหุ้นสามัญแล้วเฉลี่ยสำหรับงวดดังกล่าว

13. ทุนเรือนหุ้น

เมื่อวันที่ 5 เมษายน 2556 ที่ประชุมสามัญผู้ถือหุ้นของบริษัทฯ ได้มีมติอนุมัติ ดังต่อไปนี้

การลดทุนจดทะเบียน

ลดทุนจดทะเบียนของบริษัทฯเป็นจำนวนเงิน 1,838,000 บาท จากทุนจดทะเบียนเดิมจำนวน 1,700,437,290 บาท (หุ้นสามัญ 170,043,729 หุ้น มูลค่าหุ้นละ 10 บาท) เป็นทุนจดทะเบียนใหม่จำนวน 1,698,599,290 บาท (หุ้นสามัญ 169,859,929 หุ้น มูลค่าหุ้นละ 10 บาท) โดยการลดหุ้นสามัญจำนวน 183,800 หุ้น มูลค่าหุ้นละ 10 บาท ที่เหลือจากการออกใบสำคัญแสดงสิทธิที่จะซื้อหุ้นสามัญของบริษัทฯเพื่อจัดสรรให้แก่กรรมการบริหารและ/หรือพนักงานของบริษัทฯและบริษัทย่อยงวดที่ 1 และ 2 (ESOP-W1 และ ESOP-W2) บริษัทฯได้จดทะเบียนลดทุนจดทะเบียนดังกล่าวแล้วเมื่อวันที่ 18 เมษายน 2556

การเพิ่มทุนจดทะเบียน

- 1) เพิ่มทุนจดทะเบียนของบริษัทฯเป็นจำนวนเงิน 12,000,000 บาท จากทุนจดทะเบียนเดิมจำนวน 1,698,599,290 บาท (หุ้นสามัญ 169,859,929 หุ้น มูลค่าหุ้นละ 10 บาท) เป็นทุนจดทะเบียนใหม่จำนวน 1,710,599,290 บาท (หุ้นสามัญ 171,059,929 หุ้น มูลค่าหุ้นละ 10 บาท) โดยการออกหุ้นสามัญใหม่จำนวน 1,200,000 หุ้น มูลค่าหุ้นละ 10 บาท
- 2) จัดสรรหุ้นสามัญเพิ่มทุนจำนวน 1,200,000 หุ้นข้างต้นเพื่อรองรับการใช้สิทธิของ ESOP-W3 (หมายเหตุ 14)

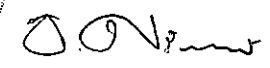

บริษัทฯได้จดทะเบียนเพิ่มทุนจดทะเบียนดังกล่าวแล้วเมื่อวันที่ 19 เมษายน 2556

14. ใบสำคัญแสดงสิทธิที่จะซื้อหุ้นสามัญของบริษัทฯที่จัดสรรให้แก่กรรมการบริหารและ/หรือพนักงานของบริษัทฯและบริษัทย่อย

ที่ประชุมสามัญผู้ถือหุ้นของบริษัทฯ ได้มีมติอนุมัติให้ออกใบสำคัญแสดงสิทธิที่จะซื้อหุ้นสามัญของบริษัทฯเพื่อจัดสรรให้แก่กรรมการบริหารและ/หรือพนักงานของบริษัทฯและบริษัทย่อยโดยไม่คิดมูลค่า จำนวน 1,200,000 หน่วยต่อครั้งของการออกใบสำคัญแสดงสิทธิ ดังนี้

	<u>ESOP-W1</u>	<u>ESOP-W2</u>	<u>ESOP-W3</u>
วันที่ประชุมสามัญผู้ถือหุ้น	5 เมษายน 2554	27 เมษายน 2555	5 เมษายน 2556
ราคาใช้สิทธิ	62.19 บาทต่อหุ้น	49.13 บาทต่อหุ้น	53.06 บาทต่อหุ้น
วันที่ออกใบสำคัญแสดงสิทธิ	18 เมษายน 2554	18 พฤษภาคม 2555	30 เมษายน 2556
จำนวนใบสำคัญแสดงสิทธิที่ได้รับการจัดสรร	970,500 หน่วย	1,060,500 หน่วย	1,182,600 หน่วย
จำนวนใบสำคัญแสดงสิทธิที่ไม่ได้รับการจัดสรร	229,500 หน่วย	139,500 หน่วย	17,400 หน่วย



(ยังไม่ได้ตรวจสอบ แต่สอบทานแล้ว)

ใบสำคัญแสดงสิทธิดังกล่าวสามารถใช้สิทธิซื้อหุ้นสามัญได้ 1 หุ้น ในราคาใช้สิทธิตามที่ระบุข้างต้น โดยราคาใช้สิทธิข้างต้นอาจเปลี่ยนแปลงในภายหลังตามเงื่อนไขการปรับสิทธิ

ผู้ถือใบสำคัญแสดงสิทธิ ESOP-W1 และ ESOP-W2 สามารถเริ่มใช้สิทธิซื้อหุ้นสามัญของบริษัทฯ ได้หลังจากปีที่สองนับจากวันออกใบสำคัญแสดงสิทธิ และผู้ถือใบสำคัญแสดงสิทธิ ESOP-W3 สามารถเริ่มใช้สิทธิซื้อหุ้นสามัญของบริษัทฯ ได้หลังจากปีที่สามนับจากวันออกใบสำคัญแสดงสิทธิ โดยต้องมีสภาพเป็นกรรมการบริหารและ/หรือพนักงานของบริษัทฯหรือบริษัทย่อยในวันที่ใช้สิทธิ และใบสำคัญแสดงสิทธิมีอายุ 5 ปี นับจากวันออกใบสำคัญแสดงสิทธิ

สำหรับใบสำคัญแสดงสิทธิที่ไม่ได้จัดสรรข้างต้น บริษัทฯจะดำเนินการยกเลิกใบสำคัญแสดงสิทธิส่วนที่เหลือดังกล่าวต่อไป

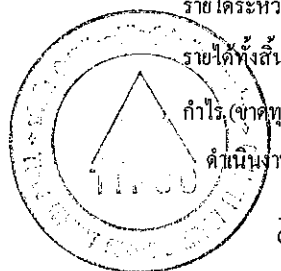
ในเดือนมิถุนายน 2556 บริษัทฯได้รับเงินล่วงหน้าค่าหุ้นเพิ่มทุนจากการใช้สิทธิตามใบสำคัญแสดงสิทธิที่จะซื้อหุ้นสามัญ (ESOP-W1) จำนวน 32,800 หน่วย (หุ้นสามัญ 32,800 หุ้น ราคาหุ้นละ 10 บาท รวมเป็นเงิน 328,000 บาท) บริษัทฯได้จัดทะเบียนเพิ่มทุนจากการใช้สิทธิดังกล่าวจำนวน 328,000 บาทกับกระทรวงพาณิชย์เมื่อวันที่ 9 กรกฎาคม 2556 ณ วันที่ 30 มิถุนายน 2556 บริษัทฯคงเหลือใบสำคัญแสดงสิทธิ (ESOP-W1) ที่ยังไม่ได้มีการใช้สิทธิจำนวน 937,700 หน่วย

15. ส่วนงานดำเนินงาน

บริษัทฯและบริษัทย่อยดำเนินธุรกิจหลักในส่วนงานดำเนินงานเพียงส่วนงานเดียวคือการผลิตและจำหน่ายผลิตภัณฑ์ยางมะตอยและน้ำมันปิโตรเลียม โดยมีธุรกิจขนส่งทางเรือเป็นธุรกิจสนับสนุนการผลิตและจำหน่ายผลิตภัณฑ์ยางมะตอยและน้ำมันปิโตรเลียม และมีกรรมการบริหารของกลุ่มบริษัทเป็นผู้มีอำนาจตัดสินใจสูงสุดด้านการดำเนินงานของบริษัทฯและบริษัทย่อย ดังนั้น รายได้ กำไรจากการดำเนินงาน และสินทรัพย์ทั้งหมดที่แสดงอยู่ในงบการเงิน จึงถือเป็นการรายงานตามส่วนงานดำเนินงาน บริษัทฯและบริษัทย่อยจึงแสดงข้อมูลจำแนกตามส่วนงานเฉพาะส่วนงานทางภูมิศาสตร์ดังนี้

(หน่วย: ล้านบาท)

	สำหรับงวดสามเดือนสิ้นสุดวันที่ 30 มิถุนายน						งบการเงินรวม	
	ส่วนงานที่ตั้งอยู่ในประเทศ		ส่วนงานที่ตั้งอยู่ในต่างประเทศ		การตัดรายการบัญชีระหว่างกัน			
	2556	2555	2556	2555	2556	2555	2556	2555
		(ปรับปรุงใหม่)		(ปรับปรุงใหม่)		(ปรับปรุงใหม่)		(ปรับปรุงใหม่)
รายได้จากภายนอก	6,994	8,382	1,195	779	-	-	8,189	9,161
รายได้ระหว่างส่วนงาน	1,438	974	202	235	(1,640)	(1,209)	-	-
รายได้ทั้งสิ้น	8,432	9,356	1,397	1,014	(1,640)	(1,209)	8,189	9,161
กำไร (ขาดทุน) จากการดำเนินงานตามส่วนงาน	118	88	71	(17)	(4)	26	185	97



(Handwritten signature)

(ยังไม่ได้ตรวจสอบ แต่สอบทานแล้ว)

(หน่วย: ล้านบาท)

สำหรับงวดหกเดือนสิ้นสุดวันที่ 30 มิถุนายน

	ส่วนงานที่ตั้งอยู่ในประเทศ		ส่วนงานที่ตั้งอยู่ในต่างประเทศ		การตัดรายการบัญชีระหว่างกัน		งบการเงินรวม	
	2556	2555	2556	2555	2556	2555	2556	2555
		(ปรับปรุงใหม่)		(ปรับปรุงใหม่)		(ปรับปรุงใหม่)		(ปรับปรุงใหม่)
รายได้จากภายนอก	14,084	16,317	2,170	1,515	-	-	16,254	17,832
รายได้ระหว่างส่วนงาน	2,538	1,857	400	524	(2,938)	(2,381)	-	-
รายได้ทั้งสิ้น	16,622	18,174	2,570	2,039	(2,938)	(2,381)	16,254	17,832
กำไรจากการดำเนินงาน								
ตามส่วนงาน	498	61	87	33	9	11	594	105

(หน่วย: ล้านบาท)

	ส่วนงานที่ตั้งอยู่ในประเทศ		ส่วนงานที่ตั้งอยู่ในต่างประเทศ		การตัดรายการบัญชีระหว่างกัน		งบการเงินรวม	
	30 มิถุนายน	31 ธันวาคม	30 มิถุนายน	31 ธันวาคม	30 มิถุนายน	31 ธันวาคม	30 มิถุนายน	31 ธันวาคม
	2556	2555	2556	2555	2556	2555	2556	2555
ที่ดิน อาคารและอุปกรณ์	2,186	2,119	2,626	2,477	-	-	4,812	4,596
สินทรัพย์อื่น							12,810	14,074
สินทรัพย์รวม							17,622	18,670


บริษัทฯ และบริษัทย่อยใช้เกณฑ์ในการกำหนดราคากระหว่างกันตามที่กล่าวไว้ในหมายเหตุประกอบงบการเงินข้อ 4

16. ภาวะผูกพันและหนี้สินที่อาจเกิดขึ้น

16.1 ภาวะผูกพันเกี่ยวกับรายจ่ายฝ่ายทุน

บริษัทฯ และบริษัทย่อยมีรายจ่ายฝ่ายทุนซึ่งเกี่ยวข้องกับการซื้อที่ดิน เครื่องจักร อุปกรณ์ ซอฟต์แวร์ คอมพิวเตอร์และเรือเดินทะเล คงเหลือเป็นจำนวนเงินดังนี้

สกุลเงิน	งบการเงินรวม		งบการเงินเฉพาะกิจการ	
	30 มิถุนายน 2556	31 ธันวาคม 2555	30 มิถุนายน 2556	31 ธันวาคม 2555
	(ล้านบาท)	(ล้านบาท)	(ล้านบาท)	(ล้านบาท)
บาท	3	6	3	5
ริงกิต	13	18	-	-
เหรียญสหรัฐอเมริกา	10	12	-	-



16.2 ภาระผูกพันเกี่ยวกับสัญญาเช่าดำเนินงาน

บริษัทฯ และบริษัทย่อยได้ทำสัญญาเช่าที่เกี่ยวข้องกับการเช่าอาคารและโกดัง การเช่ารถ รวมทั้งสัญญาจ้างบริการต่างๆ

บริษัทฯ และบริษัทย่อยมีภาระผูกพันในการจ่ายค่าเช่าและค่าบริการตามสัญญาดังกล่าวดังนี้

	งบการเงินรวม				งบการเงินเฉพาะกิจการ	
	ล้านบาท		ล้านริงกิต		ล้านบาท	
	30 มิถุนายน	31 ธันวาคม	30 มิถุนายน	31 ธันวาคม	30 มิถุนายน	31 ธันวาคม
	2556	2555	2556	2555	2556	2555
จ่ายชำระ						
ภายใน 1 ปี	53	31	1	1	36	32
มากกว่า 1 ปีแต่ไม่เกิน 5 ปี	39	45	-	-	31	39

16.3 ภาระผูกพันเกี่ยวกับสัญญาให้บริการระยะยาว

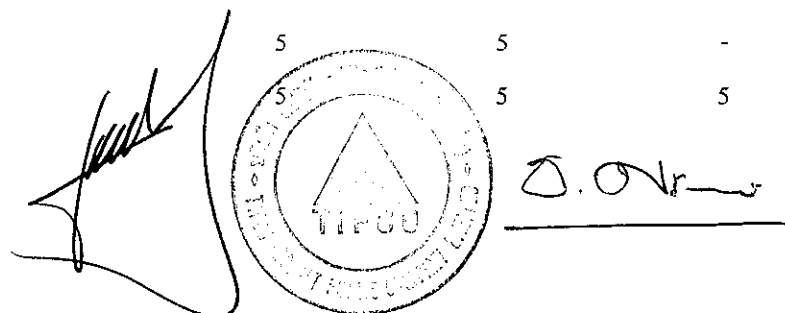
สัญญาเพื่อรับบริการด้านการบริหารและการตลาดและเพื่อรับความรู้ทางวิชาการและความช่วยเหลือทางด้านเทคนิคเกี่ยวกับการผลิต แอสฟัลท์ อิมัลชันและ โมดิฟายด์ แอสฟัลท์ กับ Colas S.A.

คู่สัญญา	อายุสัญญา	วันสิ้นสุดสัญญา	ค่าธรรมเนียมตามสัญญา
บริษัทฯ	5 ปี	31 ธันวาคม 2560	ค่าธรรมเนียมการบริหาร 145,000 ยูโรต่อปี และ ค่าธรรมเนียมสำหรับความช่วยเหลือด้านเทคนิคในอัตรา ร้อยละ 0.75 ของยอดขายได้ตามงบการเงินรวมของบริษัทฯ สำหรับผลิตภัณฑ์ที่กำหนด
บริษัทย่อยแห่งหนึ่ง	5 ปี	30 กันยายน 2560	ไม่ต่ำกว่า 8 ล้านบาทต่อปี

16.4 หนังสือค้ำประกันธนาคาร

บริษัทฯ และบริษัทย่อยมีหนังสือค้ำประกันที่ออกโดยธนาคารในนามบริษัทฯ และบริษัทย่อย ซึ่งเกี่ยวเนื่องกับภาระผูกพันทางปฏิบัติบางประการตามปกติธุรกิจคงเหลืออยู่เป็นจำนวนเงินดังนี้

สกุลเงิน	งบการเงินรวม		งบการเงินเฉพาะกิจการ	
	30 มิถุนายน 2556	31 ธันวาคม 2555	30 มิถุนายน 2556	31 ธันวาคม 2555
	(ล้าน)	(ล้าน)	(ล้าน)	(ล้าน)
บาท	3	3	2	2
ริงกิต	5	5	-	-
เรนมินบิ		5	5	5



(ยังไม่ได้ตรวจสอบ แต่สอบทานแล้ว)

17. ความเสี่ยงจากอัตราแลกเปลี่ยน



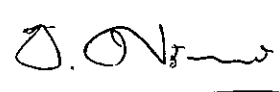
บริษัทฯ และบริษัทย่อยมียอดคงเหลือของสินทรัพย์และหนี้สินทางการเงินที่เป็นสกุลเงินตราต่างประเทศ ดังนี้

สกุลเงิน	งบการเงินรวม					
	สินทรัพย์ทางการเงิน		หนี้สินทางการเงิน		อัตราแลกเปลี่ยนเฉลี่ย	
	30 มิถุนายน	31 ธันวาคม	30 มิถุนายน	31 ธันวาคม	30 มิถุนายน	31 ธันวาคม
	2556	2555	2556	2555	2556	2555
	(ล้านบาท)	(ล้านบาท)	(ล้านบาท)	(ล้านบาท)	(บาทต่อหน่วยเงินตราต่างประเทศ)	(บาทต่อหน่วยเงินตราต่างประเทศ)
เหรียญสหรัฐอเมริกา	69	87	321	306	31.1	30.6
เรนมินบี	-	1	-	-	5.1	4.9
เยน	-	-	1	7	0.3	0.4
ริงกิต	-	26	-	7	9.8	10.0
ยูโร	-	-	1	-	40.6	40.6
เวียดนามดอง	7	-	-	-	0.0015	0.0015

สกุลเงิน	งบการเงินเฉพาะกิจการ					
	สินทรัพย์ทางการเงิน		หนี้สินทางการเงิน		อัตราแลกเปลี่ยนเฉลี่ย	
	30 มิถุนายน	31 ธันวาคม	30 มิถุนายน	31 ธันวาคม	30 มิถุนายน	31 ธันวาคม
	2556	2555	2556	2555	2556	2555
	(ล้านบาท)	(ล้านบาท)	(ล้านบาท)	(ล้านบาท)	(บาทต่อหน่วยเงินตราต่างประเทศ)	(บาทต่อหน่วยเงินตราต่างประเทศ)
เหรียญสหรัฐอเมริกา	105	118	319	288	31.1	30.6
เรนมินบี	-	1	-	-	5.1	4.9
เหรียญฮ่องกง	1	1	-	-	4.0	4.0
ริงกิต	-	-	3	1	9.8	10.0
ยูโร	-	-	1	-	40.6	40.6

บริษัทฯ และบริษัทย่อยมีสัญญาซื้อขายเงินตราต่างประเทศล่วงหน้าซึ่งครบกำหนดภายในหนึ่งปีคงเหลือดังนี้

สกุลเงิน	ณ วันที่ 30 มิถุนายน 2556				อัตราแลกเปลี่ยนตามสัญญา	
	งบการเงินรวม		งบการเงินเฉพาะกิจการ		ขาย	ซื้อ
	จำนวนที่ขาย	จำนวนที่ซื้อ	จำนวนที่ขาย	จำนวนที่ซื้อ		
	(ล้านบาท)	(ล้านบาท)	(ล้านบาท)	(ล้านบาท)		
เหรียญสหรัฐอเมริกา	24.7	7.6	23.3	7.5	29.0 - 31.5 บาท ต่อ 1 เหรียญ สหรัฐอเมริกา	29.6 - 31.2 บาท ต่อ 1 เหรียญ สหรัฐอเมริกา

ณ วันที่ 31 ธันวาคม 2555

สกุลเงิน	งบการเงินรวม		งบการเงินเฉพาะกิจการ		อัตราแลกเปลี่ยนตามสัญญา	
	จำนวนที่ขาย	จำนวนที่ซื้อ	จำนวนที่ขาย	จำนวนที่ซื้อ	ขาย	ซื้อ
	(ล้าน)	(ล้าน)	(ล้าน)	(ล้าน)		
เหรียญสหรัฐอเมริกา	30.6	18.6	29.1	18.6	30.6 - 32.1 บาท ต่อ 1 เหรียญ สหรัฐอเมริกา	30.6 - 30.9 บาท ต่อ 1 เหรียญ สหรัฐอเมริกา

นอกจากนี้ บริษัทฯ และบริษัทย่อยยังมีความเสี่ยงจากการที่มีเงินลงทุนในบริษัทย่อยและบริษัทร่วมในต่างประเทศ ซึ่งบริษัทฯ และบริษัทย่อยไม่ได้ทำสัญญาป้องกันความเสี่ยงไว้

18. ความเสี่ยงจากความผันผวนของราคาวัตถุดิบและสินค้า

บริษัทฯ มีความเสี่ยงจากความผันผวนของราคาวัตถุดิบและสินค้า ในการบริหารความเสี่ยงดังกล่าว บริษัทฯ ใช้สัญญาซื้อ/ขายวัตถุดิบและสินค้าสำเร็จรูปล่วงหน้าและสัญญาสิทธิเลือกซื้อ/ขายวัตถุดิบและสินค้าสำเร็จรูปล่วงหน้ากับธนาคารเพื่อป้องกันความผันผวนของราคาสินค้าดังกล่าว

ณ วันที่ 30 มิถุนายน 2556 และวันที่ 31 ธันวาคม 2555 บริษัทฯ มีสัญญาประกันความเสี่ยงราคาสินค้า ซึ่งแสดงในงบแสดงฐานะทางการเงินตามมูลค่ายุติธรรมคงเหลืออยู่ดังนี้

	(หน่วย: ล้านบาท)	
	งบการเงินรวม/งบการเงินเฉพาะกิจการ 30 มิถุนายน 2556	31 ธันวาคม 2555 (ตรวจสอบแล้ว)
สัญญาที่แสดงเป็นสินทรัพย์		
สัญญาซื้อวัตถุดิบล่วงหน้า	19	-
สัญญาขายสินค้าสำเร็จรูปล่วงหน้า	21	13
Four-ways collar option เพื่อซื้อวัตถุดิบล่วงหน้า	4	14
รวมสัญญาประกันความเสี่ยงราคาสินค้าที่แสดงเป็นสินทรัพย์	44	27
สัญญาที่แสดงเป็นหนี้สิน		
สัญญาขายสินค้าสำเร็จรูปล่วงหน้า	28	13
Four-ways collar option เพื่อซื้อวัตถุดิบล่วงหน้า	2	-
รวมสัญญาประกันความเสี่ยงราคาสินค้าที่แสดงเป็นหนี้สิน	30	13

19. การอนุมัติงบการเงินระหว่างกาล

งบการเงินระหว่างกาลนี้ได้รับอนุมัติให้ออกโดยกรรมการผู้มีอำนาจของบริษัทฯ เมื่อวันที่ 7 สิงหาคม 2556

