

บริษัท ทีบีไอแอสฟัลท์ จำกัด (มหาชน) และบริษัทย่อย
รายงาน และ งบการเงินรวมระหว่างกาล
สำหรับงวดสามเดือนและหกเดือน
สิ้นสุดวันที่ 30 มิถุนายน 2555 และ 2554

รายงานการสอบทานข้อมูลทางการเงินระหว่างกาลโดยผู้สอบบัญชีรับอนุญาต

เสนอต่อผู้ถือหุ้นของบริษัท ทิปโก้แอสฟัลท์ จำกัด (มหาชน)

ข้าพเจ้าได้สอบทานงบแสดงฐานะการเงินรวม ณ วันที่ 30 มิถุนายน 2555 งบกำไรขาดทุนเบ็ดเสร็จรวม สำหรับงวดสามเดือนและหกเดือนสิ้นสุดวันที่ 30 มิถุนายน 2555 และ 2554 และงบแสดงการเปลี่ยนแปลง ส่วนของผู้ถือหุ้นรวม และงบกระแสเงินสดรวมสำหรับงวดหกเดือนสิ้นสุดวันที่ 30 มิถุนายน 2555 และ 2554 และหมายเหตุประกอบงบการเงินรวมแบบย่อของบริษัท ทิปโก้แอสฟัลท์ จำกัด (มหาชน) และบริษัท ย่อยและได้สอบทานข้อมูลทางการเงินเฉพาะกิจการของบริษัท ทิปโก้แอสฟัลท์ จำกัด (มหาชน) ด้วยเช่นกัน ซึ่งผู้บริหารของกิจการเป็นผู้รับผิดชอบในการจัดทำและนำเสนอข้อมูลทางการเงินระหว่างกาลเหล่านี้ตาม มาตรฐานการบัญชี ฉบับที่ 34 เรื่อง งบการเงินระหว่างกาล ส่วนข้าพเจ้าเป็นผู้รับผิดชอบในการให้ข้อสรุป เกี่ยวกับข้อมูลทางการเงินระหว่างกาลดังกล่าวจากผลการสอบทานของข้าพเจ้า

ขอบเขตการสอบทาน

ข้าพเจ้าได้ปฏิบัติตามสอบทานตามมาตรฐานงานสอบทาน รหัส 2410 เรื่อง การสอบทานข้อมูลทางการเงิน ระหว่างกาล โดยผู้สอบบัญชีรับอนุญาตของกิจการ การสอบทานดังกล่าวประกอบด้วย การใช้วิธีการ สอบถามบุคลากร ซึ่งส่วนใหญ่เป็นผู้รับผิดชอบด้านการเงินและบัญชีและการวิเคราะห์เปรียบเทียบและ - วิธีการสอบทานอื่น การสอบทานนี้มีขอบเขตจำกัดกว่าการตรวจสอบตามมาตรฐานการสอบบัญชี ทำให้ ข้าพเจ้าไม่สามารถได้ความเชื่อมั่นว่าจะพบเรื่องที่มีนัยสำคัญทั้งหมดซึ่งอาจพบได้จากการตรวจสอบ ดังนั้น ข้าพเจ้าจึง ไม่ได้แสดงความเห็นต่อข้อมูลทางการเงินระหว่างกาลที่สอบทาน

ข้อสรุป

ข้าพเจ้าไม่พบสิ่งที่เป็นเหตุให้เชื่อว่าข้อมูลทางการเงินระหว่างกาลดังกล่าวไม่ได้จัดทำขึ้นตามมาตรฐานการ บัญชีฉบับที่ 34 เรื่อง งบการเงินระหว่างกาล ในสาระสำคัญจากการสอบทานของข้าพเจ้า

งบแสดงฐานะการเงิน ณ วันที่ 31 ธันวาคม 2554 และ 1 มกราคม 2554 ที่แสดงเปรียบเทียบ

ข้าพเจ้าได้เคยตรวจสอบงบการเงินรวมของบริษัท ทีปโก้แอสฟัลท์ จำกัด (มหาชน) และบริษัทย่อย และงบการเงินเฉพาะกิจการของบริษัท ทีปโก้แอสฟัลท์ จำกัด (มหาชน) สำหรับปีสิ้นสุดวันที่ 31 ธันวาคม 2554 ตามมาตรฐานการสอบบัญชีและแสดงความเห็นไว้อย่างไม่มีเงื่อนไขและให้ข้อสังเกตการปฏิบัติตามมาตรฐานการบัญชีฉบับปรับปรุงและมาตรฐานการบัญชีใหม่ตามรายงานลงวันที่ 13 กุมภาพันธ์ 2555 งบแสดงฐานะการเงินรวมและงบแสดงฐานะการเงินเฉพาะกิจการ ณ วันที่ 31 ธันวาคม 2554 ที่แสดงเปรียบเทียบเป็นส่วนหนึ่งของงบการเงินดังกล่าว และตามที่กล่าวไว้ในหมายเหตุประกอบงบการเงินข้อ 1.3 ในระหว่างไตรมาสแรกของปี 2555 บริษัทฯได้ปรับปรุงรายการในงบการเงินใหม่ ณ วันที่ 31 ธันวาคม 2554 และวันที่ 1 มกราคม 2554 และแสดงไว้ ณ ที่นี้ เพื่อการเปรียบเทียบ ข้าพเจ้าเห็นว่ารายการปรับปรุงดังกล่าวแสดงไว้อย่างเหมาะสมแล้ว



ศิริภรณ์ เอื้ออนันต์กุล


ผู้สอบบัญชีรับอนุญาต เลขทะเบียน 3844

บริษัท สำนักงาน เอ็นส์ แอนด์ ยัง จำกัด

กรุงเทพฯ: 8 สิงหาคม 2555

หมายเหตุ	งบการเงินรวม			งบการเงินเฉพาะกิจการ		
	30 มิถุนายน 2555 (ยังไม่ได้ตรวจสอบ แต่สอบทานแล้ว)	31 ธันวาคม 2554 (ตรวจสอบแล้ว) (ปรับปรุงใหม่)	1 มกราคม 2554 (ปรับปรุงใหม่)	30 มิถุนายน 2555 (ยังไม่ได้ตรวจสอบ แต่สอบทานแล้ว)	31 ธันวาคม 2554 (ตรวจสอบแล้ว) (ปรับปรุงใหม่)	1 มกราคม 2554 (ปรับปรุงใหม่)
หนี้สินและส่วนของผู้ถือหุ้น						
หนี้สินหมุนเวียน						
เงินกู้ยืมระยะสั้นจากสถาบันการเงิน	6,547,795	3,784,809	2,338,748	6,299,918	2,360,331	574,542
เจ้าหนี้การค้าและเจ้าหนี้อื่น	9 1,078,191	3,485,909	747,225	1,483,987	2,968,516	428,609
เงินกู้ยืมระยะสั้นจากกิจการที่เกี่ยวข้องกัน	5 -	-	-	215,000	-	94,300
ส่วนของหนี้สินภายใต้สัญญาเช่าการเงินที่ถึงกำหนดชำระภายในหนึ่งปี	13,399	12,230	10,646	8,714	7,133	5,384
ส่วนของเงินกู้ยืมระยะยาวที่ถึงกำหนดชำระภายในหนึ่งปี	10 802,742	480,389	440,673	378,633	303,633	203,633
ภาษีเงินได้ค้างจ่าย	10,838	24,330	36,846	-	18,729	18,536
เงินรับจากผู้ร่วมทุนเดิม	-	-	50,765	-	-	-
สัญญาซื้อขายเงินตราต่างประเทศล่วงหน้า	20 32,309	13,764	7,112	16,459	6,363	172
สัญญาประกันความเสี่ยงราคาสินค้า	21 257,376	27,996	143,635	257,376	27,996	-
หนี้สินหมุนเวียนอื่น	98,005	86,573	207,915	54,474	49,597	21,604
รวมหนี้สินหมุนเวียน	8,840,655	7,916,000	3,983,565	8,714,561	5,742,298	1,346,780
หนี้สินไม่หมุนเวียน						
หนี้สินภายใต้สัญญาเช่าการเงิน - สุทธิจากส่วนที่ถึงกำหนดชำระภายในหนึ่งปี	15,674	12,768	14,594	10,236	6,228	5,393
เงินกู้ยืมระยะยาว - สุทธิจากส่วนที่ถึงกำหนดชำระภายในหนึ่งปี	10 3,154,067	3,073,593	3,095,328	1,967,725	2,164,542	2,468,175
สัญญาแลกเปลี่ยนอัตราดอกเบี้ยเงินกู้ยืม	10 20,157	10,083	27,113	20,157	8,219	14,510
สำรองลดประโยชน์ระยะยาวของพนักงาน	70,253	65,129	58,555	56,841	52,778	47,759
รวมหนี้สินไม่หมุนเวียน	3,260,151	3,161,573	3,195,590	2,054,959	2,231,767	2,535,837
รวมหนี้สิน	12,100,806	11,077,573	7,179,155	10,769,520	7,974,065	3,882,617

หมายเหตุประกอบงบการเงินเป็นส่วนหนึ่งของงบการเงินนี้



(Signature)

(Signature)

หมายเหตุ	งบการเงินรวม			งบการเงินเฉพาะกิจการ		
	30 มิถุนายน 2555 (ยังไม่ได้ตรวจสอบ แต่สอบทานแล้ว)	31 ธันวาคม 2554 (ตรวจสอบแล้ว) (ปรับปรุงใหม่)	1 มกราคม 2554 (ปรับปรุงใหม่)	30 มิถุนายน 2555 (ยังไม่ได้ตรวจสอบ แต่สอบทานแล้ว)	31 ธันวาคม 2554 (ตรวจสอบแล้ว) (ปรับปรุงใหม่)	1 มกราคม 2554 (ปรับปรุงใหม่)
ส่วนของผู้อถือหุ้น						
ทุนเรือนหุ้น	14					
ทุนจดทะเบียน						
หุ้นสามัญ 170,043,729 หุ้น (31 ธันวาคม 2554: 169,002,429 หุ้น และ 1 มกราคม 2554: 152,547,663 หุ้น) มูลค่าหุ้นละ 10 บาท	1,700,437	1,690,024	1,525,477	1,700,437	1,690,024	1,525,477
ทุนออกจำหน่ายและชำระเต็มมูลค่าแล้ว						
หุ้นสามัญ 152,548,068 หุ้น (1 มกราคม 2554: 152,547,663 หุ้น) มูลค่าหุ้นละ 10 บาท	1,525,481	1,525,481	1,525,477	1,525,481	1,525,481	1,525,477
ส่วนเกินมูลค่าหุ้นสามัญ	886,112	886,112	886,091	886,112	886,112	886,091
ส่วนของผู้มีส่วนได้เสียที่ไม่มีอำนาจควบคุมของบริษัทย่อย						
ที่บริษัทซื้อในราคาต่ำกว่ามูลค่าตามบัญชี	6,238	6,238	6,238	-	-	-
การเปลี่ยนแปลงส่วนได้เสียของบริษัทฯ ในบริษัทย่อย						
โดยไม่ได้สูญเสียอำนาจควบคุม	12,904	12,904	-	-	-	-
ส่วนทุนจากการจ่ายโดยใช้หุ้นเป็นเกณฑ์	15	8,289	4,645	-	8,289	4,645
กำไรสะสม						
จัดสรรแล้ว - สำรองตามกฎหมาย	115,503	115,503	94,203	115,503	115,503	94,203
ยังไม่ได้จัดสรร	1,522,561	1,587,192	1,074,183	1,608,499	1,794,420	1,381,082
องค์ประกอบอื่นของส่วนของผู้อถือหุ้น	(163,452)	(135,291)	(239,756)	(5,113)	(5,709)	(10,157)
รวมส่วนของผู้อถือหุ้นของบริษัทฯ	3,913,636	4,002,784	3,346,436	4,138,771	4,320,452	3,876,696
ส่วนของผู้มีส่วนได้เสียที่ไม่มีอำนาจควบคุมของบริษัทย่อย	581,989	594,197	583,023	-	-	-
รวมส่วนของผู้อถือหุ้น	4,495,625	4,596,981	3,929,459	4,138,771	4,320,452	3,876,696
รวมหนี้สินและส่วนของผู้อถือหุ้น	16,596,431	15,674,554	11,108,614	14,908,291	12,294,517	7,759,313

หมายเหตุประกอบงบการเงินเป็นส่วนหนึ่งของงบการเงินนี้

กรรมการ



D. O. N. Y.

(ยังไม่ได้ตรวจสอบ แต่สอบทานแล้ว)

บริษัท ทิปปโก้แอสฟัลท์ จำกัด (มหาชน) และบริษัทย่อย

งบกำไรขาดทุนเบ็ดเสร็จ

สำหรับงวดสามเดือนสิ้นสุดวันที่ 30 มิถุนายน 2555 และ 2554

(หน่วย: พันบาท ยกเว้นกำไรต่อหุ้นขึ้นพื้นฐานแสดงเป็นบาท)

หมายเหตุ	งบการเงินรวม		งบการเงินเฉพาะกิจการ		
	2555	2554 (ปรับปรุงใหม่)	2555	2554 (ปรับปรุงใหม่)	
รายได้					
รายได้จากการขายและบริการ	9,160,281	4,328,445	8,942,635	1,705,463	
รายได้อื่น					
เงินปันผลรับจากบริษัทย่อย	7	-	-	12,420	
เงินปันผลรับจากบริษัทร่วม		-	-	5,150	
กำไรจากอัตราแลกเปลี่ยน	20	-	-	4,120	
ค่าชดเชยรับจากข้อเรียกร้องค่าเสียหาย	16	50,304	-	-	
อื่น ๆ		39,985	18,005	16,292	
รวมรายได้	9,250,570	4,341,375	8,960,640	1,743,445	
ค่าใช้จ่าย					
ต้นทุนขายและบริการ					
(กำไร) ขาดทุนจากสัญญาประกันความเสี่ยงราคาสินค้า	21	9,075,853 (303,926)	3,929,244 93,319	9,032,485 (303,926)	1,488,922 -
รายการปรับลดราคาทุนของสินค้าคงเหลือให้เป็นมูลค่าสุทธิที่จะได้รับ (โอนกลับบัญชี)	6	8,073	1,024	(19,509)	-
		8,780,000	4,023,587	8,709,050	1,488,922
ค่าใช้จ่ายในการขาย		24,433	27,194	9,840	13,865
ค่าใช้จ่ายในการบริหาร		143,893	157,950	93,189	80,713
ค่าใช้จ่ายอื่น					
ค่าเสื่อมหนี้สงสัยจะสูญ		14,277	6,713	8,317	3,689
ขาดทุนจากอัตราแลกเปลี่ยน	20	44,653	39,232	15,132	-
รวมค่าใช้จ่าย	9,007,256	4,254,676	8,835,528	1,587,189	
กำไรก่อนส่วนแบ่งกำไร (ขาดทุน) จากเงินลงทุนในบริษัทร่วม					
ค่าใช้จ่ายทางการเงินและภาษีเงินได้		243,314	86,699	125,112	156,256
ส่วนแบ่งกำไร (ขาดทุน) จากเงินลงทุนในบริษัทร่วม		11,316	(19)	-	-
กำไรก่อนค่าใช้จ่ายทางการเงินและภาษีเงินได้		254,630	86,680	125,112	156,256
ค่าใช้จ่ายทางการเงิน		(80,478)	(59,068)	(71,767)	(34,192)
กำไรก่อนภาษีเงินได้		174,152	27,612	53,345	122,064
ภาษีเงินได้	12	(57,400)	(21,193)	(24,556)	(12,948)
กำไรสำหรับงวด	116,752	6,419	28,789	109,116	
กำไรขาดทุนเบ็ดเสร็จอื่น:					
การเปลี่ยนแปลงในมูลค่าสุทธิรวมของสัญญาแลกเปลี่ยน					
อัตราดอกเบี้ยเงินกู้ยืม		(6,872)	1,955	(6,872)	1,955
ผลต่างของอัตราแลกเปลี่ยนจากการแปลงค่างบการเงินที่เป็นเงินตราต่างประเทศ		13,210	43,760	-	-
ผลกระทบของภาษีเงินได้	12	1,581	(586)	1,581	(586)
กำไรขาดทุนเบ็ดเสร็จอื่นสำหรับงวด	7,919	45,129	(5,291)	1,369	
กำไรขาดทุนเบ็ดเสร็จรวมสำหรับงวด	124,671	51,548	23,498	110,485	

หมายเหตุประกอบงบการเงินเป็นส่วนหนึ่งของงบการเงิน



Signature: *[Handwritten Signature]*


(ยังไม่ได้ตรวจสอบ แต่สอบทานแล้ว)

บริษัท ทิปก้อแอสฟัลท์ จำกัด (มหาชน) และบริษัทย่อย
งบกำไรขาดทุนเบ็ดเสร็จ
สำหรับงวดหกเดือนสิ้นสุดวันที่ 30 มิถุนายน 2555 และ 2554

(หน่วย: พันบาท ยกเว้นกำไรต่อหุ้นขั้นพื้นฐานแสดงเป็นบาท)

หมายเหตุ	งบการเงินรวม		งบการเงินเฉพาะกิจการ	
	2555	2554 (ปรับปรุงใหม่)	2555	2554 (ปรับปรุงใหม่)
รายได้				
รายได้จากการขายและบริการ	17,831,902	9,013,912	17,313,521	3,478,886
รายได้อื่น				
เงินปันผลรับจากบริษัทย่อย	7	-	112,947	32,420
เงินปันผลรับจากบริษัทร่วม		-	-	5,150
กำไรจากอัตราแลกเปลี่ยน	20	243,287	227,873	5,514
ค่าชดเชยรับจากข้อเรียกร้องค่าเสียหาย	16	50,304	-	-
อื่น ๆ		60,102	36,796	45,662
รวมรายได้	18,185,595	9,061,475	17,691,137	3,567,632
ค่าใช้จ่าย				
ต้นทุนขายและบริการ			17,071,049	3,075,798
ขาดทุนจากสัญญาประกันความเสี่ยงราคาสินค้า	21	228,483	227,181	-
รายการปรับลดราคาทุนของสินค้าคงเหลือให้เป็นมูลค่าสุทธิที่จะได้รับ (โอนกลับบัญชี)	6	101,317	76,499	(148)
		17,554,577	17,374,729	3,075,650
ค่าใช้จ่ายในการขาย		55,073	27,980	26,650
ค่าใช้จ่ายในการบริหาร		281,238	174,727	157,537
ค่าใช้จ่ายอื่น				
ค่าเผื่อหนี้สงสัยจะสูญ (โอนกลับบัญชี)		20,228	11,456	6,273
ขาดทุนจากอัตราแลกเปลี่ยน	20	-	-	-
รวมค่าใช้จ่าย		17,911,116	17,588,892	3,266,110
กำไรก่อนส่วนแบ่งกำไร (ขาดทุน) จากเงินลงทุนในบริษัทร่วม				
ค่าใช้จ่ายทางการเงินและภาษีเงินได้		274,479	102,245	301,522
ส่วนแบ่งกำไร (ขาดทุน) จากเงินลงทุนในบริษัทร่วม		24,928	-	-
กำไรก่อนค่าใช้จ่ายทางการเงินและภาษีเงินได้		299,407	102,245	301,522
ค่าใช้จ่ายทางการเงิน		(150,944)	(129,510)	(67,642)
กำไร (ขาดทุน) ก่อนภาษีเงินได้		148,463	(27,265)	233,880
ภาษีเงินได้	12	(18,919)	32,028	(31,010)
กำไรสำหรับงวด		129,544	4,763	202,870
กำไรขาดทุนเบ็ดเสร็จอื่น:				
การเปลี่ยนแปลงในมูลค่าสุทธิของสัญญาแลกเปลี่ยน				
อัตราดอกเบี้ยเงินกู้ยืม		774	774	18,238
ผลต่างของอัตราแลกเปลี่ยนจากการแปลงค่างบการเงินที่เป็นเงินตราต่างประเทศ		(44,450)	-	-
ผลกระทบของภาษีเงินได้	12	(178)	(178)	(5,471)
กำไรขาดทุนเบ็ดเสร็จอื่นสำหรับงวด		(43,854)	596	12,767
กำไรขาดทุนเบ็ดเสร็จรวมสำหรับงวด		85,690	5,359	215,637

หมายเหตุประกอบงบการเงินเป็นส่วนหนึ่งของงบการเงิน



(Handwritten signature)


(ยังไม่ได้ตรวจสอบ แต่สอบทานแล้ว)

บริษัท ทิปก๊าซแอสฟัลท์ จำกัด (มหาชน) และบริษัทย่อย
งบกำไรขาดทุนเบ็ดเสร็จ (ต่อ)
สำหรับงวดหกเดือนสิ้นสุดวันที่ 30 มิถุนายน 2555 และ 2554

(หน่วย: พันบาท ยกเว้นกำไรต่อหุ้นขั้นพื้นฐานแสดงเป็นบาท)

หมายเหตุ	งบการเงินรวม		งบการเงินเฉพาะกิจการ	
	2555	2554 (ปรับปรุงใหม่)	2555	2554 (ปรับปรุงใหม่)
การแบ่งปันกำไร				
ส่วนที่เป็นของผู้ถือหุ้นของบริษัทฯ	126,053	113,889	4,763	202,870
ส่วนที่เป็นของผู้มีส่วนได้เสียที่ไม่มีอำนาจควบคุมของบริษัทย่อย	3,491	(21,079)		
	<u>129,544</u>	<u>92,810</u>		
การแบ่งปันกำไรขาดทุนเบ็ดเสร็จรวม				
ส่วนที่เป็นของผู้ถือหุ้นของบริษัทฯ	97,892	185,606	5,359	215,637
ส่วนที่เป็นของผู้มีส่วนได้เสียที่ไม่มีอำนาจควบคุมของบริษัทย่อย	(12,202)	(8,178)		
	<u>85,690</u>	<u>177,428</u>		
กำไรต่อหุ้น (บาท)	13			
กำไรต่อหุ้นขั้นพื้นฐาน				
กำไรส่วนที่เป็นของผู้ถือหุ้นของบริษัทฯ	<u>0.83</u>	<u>0.75</u>	<u>0.03</u>	<u>1.33</u>

หมายเหตุประกอบงบการเงินเป็นส่วนหนึ่งของงบการเงินนี้



(Handwritten signature)

(ยังไม่ได้ตรวจสอบ เหตุสับสนแล้ว)

บริษัท ธิปไตยฟิวด์ จำกัด (มหาชน) และบริษัทย่อย
 งบแสดงการเปลี่ยนแปลงส่วนของผู้ถือหุ้น (ต่อ)
 สำหรับงวดไตรมาสสิ้นสุดวันที่ 30 มิถุนายน 2555 และ 2554

(หน่วย: พันบาท)

	งบการเงินเฉพาะกิจการ									
	งบการเงินเฉพาะกิจการ					องค์ประกอบอื่นของส่วนของผู้ถือหุ้น				
	ทุนเรือนหุ้นที่ออก และชำระแล้ว	ส่วนเกิน มูลค่าหุ้นสามัญ	ส่วนทุนจากการขาย โดยใช้หุ้นเป็นเกณฑ์	จัดสรรแล้ว	กำไรสะสม	กำไรขาดทุนเมื่อเตรียม มูลค่าผู้ถือหุ้นของ	มูลค่าผู้ถือหุ้นของ	สัญญาแลกเปลี่ยน	รายการที่ประกอบขึ้น ของส่วนของผู้ถือหุ้น	รวมส่วนของผู้ถือหุ้น
ยอดคงเหลือ ณ วันที่ 1 มกราคม 2554 (ตามที่รายงานไว้เดิม) ผลสะสมจากการเปลี่ยนแปลงนโยบายบัญชี	1,525,477	886,091	-	94,203	1,347,261	(14,510)	(14,510)			3,838,522
เนื่องจากการนำมาตรฐานการบัญชีฉบับที่ 12 เรื่องภาษีเงินได้มาถือปฏิบัติ (หมายเหตุ 1.3)	-	-	-	-	33,821	4,353	4,353			38,174
ยอดคงเหลือ ณ วันที่ 1 มกราคม 2554 - หลังการปรับปรุง การจ่ายโดยใช้หุ้นเป็นเกณฑ์ (หมายเหตุ 15)	1,525,477	886,091	-	94,203	1,381,082	(10,157)	(10,157)			3,876,696
กำไรขาดทุนเมื่อเตรียมมูลค่าผู้ถือหุ้นของ ส่วนของผู้ถือหุ้น (ปรับปรุงใหม่)	-	-	1,333	-	-	-	-			1,333
ยอดคงเหลือ ณ วันที่ 30 มิถุนายน 2554 - หลังการปรับปรุง	1,525,477	886,091	1,333	94,203	1,583,952	2,610	2,610	12,767	2,610	4,093,666
ยอดคงเหลือ ณ วันที่ 31 ธันวาคม 2554 (ตามที่รายงานไว้เดิม) ผลสะสมจากการเปลี่ยนแปลงนโยบายบัญชี	1,525,481	886,112	4,645	115,503	1,751,297	(7,414)	(7,414)			4,275,624
เนื่องจากการนำมาตรฐานการบัญชีฉบับที่ 12 เรื่องภาษีเงินได้มาถือปฏิบัติ (หมายเหตุ 1.3)	-	-	-	-	43,123	1,705	1,705			44,828
ยอดคงเหลือ ณ วันที่ 31 ธันวาคม 2554 - หลังการปรับปรุง	1,525,481	886,112	4,645	115,503	1,794,420	(5,709)	(5,709)	1,705	(5,709)	4,320,452
การจ่ายโดยใช้หุ้นเป็นเกณฑ์ (หมายเหตุ 17) เงินปันผลจ่าย (หมายเหตุ 17)	-	-	3,644	-	(190,684)	-	-			3,644
กำไรเมื่อเตรียมมูลค่าผู้ถือหุ้นของ ส่วนของผู้ถือหุ้น (ปรับปรุงใหม่)	-	-	-	-	4,763	596	596			5,359
ยอดคงเหลือ ณ วันที่ 30 มิถุนายน 2555	1,525,481	886,112	8,289	115,503	1,608,499	(5,113)	(5,113)	596	(5,113)	4,138,771

นายเหตุประกอบงบการเงินเป็นส่วนหนึ่งของบัญชีงบการเงิน




(ยังไม่ได้ตรวจสอบ แต่สอบทานแล้ว)

บริษัท ทิปกอสฟัลท์ จำกัด (มหาชน) และบริษัทย่อย
งบกระแสเงินสด

สำหรับงวดหกเดือนสิ้นสุดวันที่ 30 มิถุนายน 2555 และ 2554

	งบการเงินรวม		งบการเงินเฉพาะกิจการ	
	2555	2554 (ปรับปรุงใหม่)	2555	2554 (ปรับปรุงใหม่)
กระแสเงินสดจากกิจกรรมดำเนินงาน				
กำไร (ขาดทุน) ก่อนภาษี	148,463	210,807	(27,265)	233,880
ปรับกระทบกำไร (ขาดทุน) ก่อนภาษีเป็นเงินสดรับ (จ่าย) จากกิจกรรมดำเนินงาน				
ค่าเสื่อมราคาและรายการตัดจำหน่าย	198,873	197,669	38,666	42,586
ตัดจำหน่ายภาษีหัก ณ ที่จ่าย	-	43	-	-
ค่าเผื่อหนี้สงสัยจะสูญ (โอนกลับบัญชี)	20,228	(7,150)	11,456	6,273
รายการปรับลดราคาทุนของสินค้าคงเหลือให้เป็นมูลค่าสุทธิที่จะได้รับ (โอนกลับบัญชี)	101,317	79	76,499	(148)
รายได้เงินปันผลรับจากบริษัทย่อย	-	-	(112,947)	(32,420)
รายได้เงินปันผลรับจากบริษัทร่วม	-	-	-	(5,150)
(กำไร) ขาดทุนจากอัตราแลกเปลี่ยนที่ยังไม่เกิดขึ้นจริง	(18,174)	47,391	(41,354)	(2,703)
กำไรจากการจำหน่ายอุปกรณ์	(3,562)	(19,231)	(2,453)	(13,520)
ขาดทุนจากการตัดจำหน่ายอุปกรณ์	-	10,909	-	2,047
ขาดทุนจากการค้ำค่าของที่ดิน	-	1,183	-	1,183
ส่วนแบ่ง (กำไร) ขาดทุนจากเงินลงทุนในบริษัทร่วม	(24,928)	38	-	-
รายการจ่ายโดยใช้หุ้นเป็นเกณฑ์	3,644	1,332	2,577	935
สำรองผลประโยชน์ระยะยาวของพนักงาน	5,124	5,068	4,063	4,017
การเปลี่ยนแปลงในมูลค่าสุทธิธรรมของสัญญาซื้อขายเงินตราต่างประเทศล่วงหน้า	(4,648)	41,622	2,794	2,928
การเปลี่ยนแปลงในมูลค่าสุทธิธรรมของสัญญาประกันความเสี่ยงราคาสินค้า	(194,047)	(103,242)	(194,047)	-
การเปลี่ยนแปลงในมูลค่าสุทธิธรรมของสัญญาแลกเปลี่ยน				
อัตราดอกเบี้ยเงินกู้ยืมส่วนที่บันทึกเข้างบกำไรขาดทุน	10,066	(6,175)	12,735	-
ค่าใช้จ่ายดอกเบี้ย	133,425	97,220	112,387	65,764
กำไร (ขาดทุน) จากการดำเนินงานก่อนการเปลี่ยนแปลงในสินทรัพย์ และหนี้สินดำเนินงาน	375,781	477,563	(116,889)	305,672
สินทรัพย์จากการดำเนินงาน (เพิ่มขึ้น) ลดลง				
ลูกหนี้การค้าและลูกหนี้อื่น	(1,012,308)	(272,423)	(2,715,407)	(243,917)
สินค้าคงเหลือ	186,905	(3,342,274)	143,854	(215,715)
สินทรัพย์หมุนเวียนอื่น	(115,472)	(115,040)	(13,044)	(5,732)
สินทรัพย์ไม่หมุนเวียนอื่น	(11,719)	(38,261)	(12,544)	(15,183)
หนี้สินจากการดำเนินงานเพิ่มขึ้น (ลดลง)				
เจ้าหนี้การค้าและเจ้าหนี้อื่น	(2,519,491)	1,788,225	(1,599,824)	(31,771)
หนี้สินหมุนเวียนอื่น	12,214	(150,242)	4,854	(6,831)
เงินสดใช้ไปในกิจกรรมดำเนินงาน	(3,084,090)	(1,652,452)	(4,309,000)	(213,477)
จ่ายดอกเบี้ย	(131,312)	(90,872)	(109,304)	(74,505)
จ่ายภาษีเงินได้	(27,402)	(33,527)	(18,729)	(18,099)
เงินสดสุทธิใช้ไปในกิจกรรมดำเนินงาน	(3,242,804)	(1,776,851)	(4,437,033)	(306,081)

หมายเหตุประกอบงบการเงินเป็นส่วนหนึ่งของงบการเงินนี้



(Handwritten signature)
(Handwritten signature)

บริษัท ทิปก้อแอสฟัลท์ จำกัด (มหาชน) และบริษัทย่อย

หมายเหตุประกอบงบการเงินรวมระหว่างกาล

สำหรับงวดสามเดือนและงวดหกเดือนสิ้นสุดวันที่ 30 มิถุนายน 2555 และ 2554

1. ข้อมูลทั่วไป

1.1 เกณฑ์ในการจัดทำงบการเงินระหว่างกาล

งบการเงินระหว่างกาลนี้จัดทำขึ้นตามมาตรฐานการบัญชีฉบับที่ 34 (ปรับปรุง 2552) เรื่อง งบการเงินระหว่างกาลโดยบริษัทฯ เลื่อนนำเสนองบการเงินระหว่างกาลแบบย่อ อย่างไรก็ตามบริษัทฯ ได้แสดงรายการในงบแสดงฐานะการเงิน งบกำไรขาดทุนเบ็ดเสร็จ งบแสดงการเปลี่ยนแปลงในส่วนของผู้ถือหุ้น และงบกระแสเงินสดในรูปแบบเช่นเดียวกับงบการเงินประจำปี

งบการเงินระหว่างกาลนี้จัดทำขึ้นเพื่อให้ข้อมูลเพิ่มเติมจากงบการเงินประจำปีที่น่าเสนอครั้งล่าสุด ดังนั้นงบการเงินระหว่างกาลจึงเน้นการให้ข้อมูลเกี่ยวกับกิจกรรม เหตุการณ์และสถานการณ์ใหม่ๆ เพื่อไม่ให้ข้อมูลที่นำเสนอซ้ำซ้อนกับข้อมูลที่ได้รายงานไปแล้ว ผู้ใช้งบการเงินควรใช้งบการเงินระหว่างกาลนี้ควบคู่ไปกับงบการเงินประจำปีล่าสุด

งบการเงินระหว่างกาลฉบับภาษาไทยเป็นงบการเงินฉบับที่บริษัทฯ ใช้เป็นทางการตามกฎหมาย งบการเงินระหว่างกาลฉบับภาษาอังกฤษแปลมาจากงบการเงินระหว่างกาลฉบับภาษาไทยนี้


1.2 เกณฑ์ในการจัดทำงบการเงินรวม

งบการเงินรวมระหว่างกาลนี้จัดทำขึ้น โดยรวมงบการเงินของบริษัท ทิปก้อแอสฟัลท์ จำกัด (มหาชน) และบริษัทย่อยและได้จัดทำขึ้น โดยใช้หลักเกณฑ์เดียวกับงบการเงินรวมสำหรับปีสิ้นสุดวันที่ 31 ธันวาคม 2554

1.3 การปฏิบัติตามมาตรฐานการบัญชีใหม่ในระหว่างงวด

ตั้งแต่ไตรมาสที่หนึ่งของปี 2555 บริษัทฯและบริษัทย่อยได้นำมาตรฐานการบัญชีฉบับที่ 12 เรื่อง ภาษีเงินได้ มาถือปฏิบัติก่อนวันที่มีผลบังคับใช้

มาตรฐานการบัญชีฉบับนี้กำหนดให้กิจการระบุผลแตกต่างชั่วคราวที่เกิดจากความแตกต่างของมูลค่าสินทรัพย์และหนี้สินระหว่างเกณฑ์ทางบัญชีและภาษีอากร เพื่อรับรู้ผลกระทบทางภาษีเป็นสินทรัพย์หรือหนี้สินภาษีเงินได้รอการตัดบัญชีตามหลักเกณฑ์ที่กำหนด ซึ่งมาตรฐานการบัญชีฉบับนี้มีผลบังคับใช้สำหรับรอบระยะเวลาบัญชีที่เริ่มในหรือหลังวันที่ 1 มกราคม 2556



Signature and handwritten text.

(ยังไม่ได้ตรวจสอบ แต่สอบทานแล้ว)

อย่างไรก็ตาม บริษัทฯและบริษัทย่อยได้เลือกที่จะใช้นโยบายการบัญชีดังกล่าวในไตรมาสที่หนึ่งของปี 2555 และปรับย้อนหลังงบการเงินปีก่อนที่แสดงเปรียบเทียบเสมือนหนึ่งว่าบริษัทฯและบริษัทย่อยได้รับรู้ผลกระทบทางภาษีเป็นสินทรัพย์หรือหนี้สินภาษีเงินได้รอการตัดบัญชีมาโดยตลอด การเปลี่ยนแปลงนี้มีผลต่อกำไรขาดทุนสำหรับงวดสามเดือนและงวดหกเดือนสิ้นสุดวันที่ 30 มิถุนายน 2555 และ 2554 ดังนี้

(หน่วย : ล้านบาท)

สำหรับงวดสามเดือนสิ้นสุดวันที่ 30 มิถุนายน

	งบการเงินรวม		งบการเงินเฉพาะกิจการ	
	2555	2554	2555	2554
กำไรสำหรับงวดเพิ่มขึ้น (ลดลง)	(72)	(1)	(46)	2
กำไรต่อหุ้นเพิ่มขึ้น (ลดลง) (บาทต่อหุ้น)	(0.47)	(0.01)	(0.30)	0.01

(หน่วย : ล้านบาท)

สำหรับงวดหกเดือนสิ้นสุดวันที่ 30 มิถุนายน

	งบการเงินรวม		งบการเงินเฉพาะกิจการ	
	2555	2554	2555	2554
กำไรสำหรับงวดเพิ่มขึ้น (ลดลง)	(8)	(66)	32	4
กำไรต่อหุ้นเพิ่มขึ้น (ลดลง) (บาทต่อหุ้น)	(0.05)	(0.43)	0.21	0.02

ผลสะสมของการเปลี่ยนแปลงนโยบายการบัญชีดังกล่าวแสดงเป็นรายการแยกต่างหากในงบแสดงการเปลี่ยนแปลงส่วนของผู้ถือหุ้น

1.4 นโยบายการบัญชีที่สำคัญ


งบการเงินระหว่างกาลนี้จัดทำขึ้นโดยใช้นโยบายการบัญชีและวิธีการคำนวณเช่นเดียวกับที่ใช้ในงบการเงินสำหรับปีสิ้นสุดวันที่ 31 ธันวาคม 2554 ยกเว้นการเปลี่ยนแปลงนโยบายการบัญชีเรื่องภาษีเงินได้เนื่องจากการนำมาตรฐานการบัญชีฉบับที่ 12 เรื่อง ภาษีเงินได้มาถือปฏิบัติดังนี้

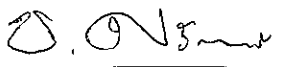

ภาษีเงินได้

ภาษีเงินได้ประกอบด้วยภาษีเงินได้ปัจจุบันและภาษีเงินได้รอการตัดบัญชี

ภาษีเงินได้ปัจจุบัน

บริษัทฯและบริษัทย่อยบันทึกภาษีเงินได้ปัจจุบันตามจำนวนที่คาดว่าจะจ่ายให้กับหน่วยงานจัดเก็บภาษีของรัฐ โดยคำนวณจากกำไรทางภาษีตามหลักเกณฑ์ที่กำหนดในกฎหมายภาษีอากร



ภาษีเงินได้รอการตัดบัญชี

บริษัทฯ และบริษัทย่อยบันทึกภาษีเงินได้รอการตัดบัญชีของผลแตกต่างชั่วคราวระหว่างราคาตามบัญชีของสินทรัพย์และหนี้สิน ณ วันสิ้นรอบระยะเวลารายงานกับฐานภาษีของสินทรัพย์และหนี้สินที่เกี่ยวข้องนั้น โดยใช้อัตราภาษีที่มีผลบังคับใช้ ณ วันสิ้นรอบระยะเวลารายงาน

บริษัทฯ และบริษัทย่อยรับรู้หนี้สินภาษีเงินได้รอการตัดบัญชีของผลแตกต่างชั่วคราวที่ต้องเสียภาษีทุกรายการ แต่รับรู้สินทรัพย์ภาษีเงินได้รอการตัดบัญชีสำหรับผลแตกต่างชั่วคราวที่ใช้หักภาษีรวมทั้งผลขาดทุนทางภาษีที่ยังไม่ได้ใช้ในจำนวนเท่าที่มีความเป็นไปได้ค่อนข้างแน่ที่บริษัทฯ และบริษัทย่อยจะมีกำไรทางภาษีในอนาคตเพียงพอที่จะใช้ประโยชน์จากผลแตกต่างชั่วคราวที่ใช้หักภาษีและผลขาดทุนทางภาษีที่ยังไม่ได้ใช้นั้น

บริษัทฯ และบริษัทย่อยจะทบทวนมูลค่าตามบัญชีของสินทรัพย์ภาษีเงินได้รอการตัดบัญชีทุกสิ้นรอบระยะเวลารายงานและจะทำการปรับลดมูลค่าตามบัญชีดังกล่าว หากมีความเป็นไปได้ค่อนข้างแน่ว่าบริษัทฯ และบริษัทย่อยจะไม่มีกำไรทางภาษีเพียงพอต่อการนำสินทรัพย์ภาษีเงินได้รอการตัดบัญชีทั้งหมดหรือบางส่วนมาใช้ประโยชน์

บริษัทฯ และบริษัทย่อยจะบันทึกภาษีเงินได้รอการตัดบัญชีโดยตรงไปยังส่วนของผู้ถือหุ้นหากภาษีที่เกิดขึ้นเกี่ยวข้องกับรายการที่ได้บันทึก โดยตรงไปยังส่วนของผู้ถือหุ้น


2. มาตรฐานการบัญชีใหม่ที่ยังไม่มีผลบังคับใช้

ในระหว่างงวด สภาวิชาชีพบัญชีได้ประกาศใช้ มาตรฐานการรายงานทางการเงิน ฉบับที่ 8 เรื่อง ส่วนงานดำเนินงาน ซึ่งมีผลบังคับใช้สำหรับงบการเงินที่มีรอบระยะเวลาบัญชีที่เริ่มในหรือหลังวันที่ 1 มกราคม 2556

ฝ่ายบริหารของบริษัทฯ และบริษัทย่อยเชื่อว่ามาตรฐานการรายงานทางการเงินข้างต้นจะไม่มีผลกระทบต่ออย่างมีสาระสำคัญต่องบการเงินเมื่อนำมาถือปฏิบัติ

3. เงินฝากสถาบันการเงินที่ติดภาระค้ำประกัน

ยอดคงเหลือทั้งจำนวน คือ ตัวแลกเปลี่ยนกับธนาคารซึ่งบริษัทย่อยแห่งหนึ่งได้นำไปค้ำประกันเงินกู้ยืมระยะยาวจากสถาบันการเงินเพื่อให้เป็นไปตามเงื่อนไขของสัญญาเงินกู้ โดยเงื่อนไขดังกล่าวจะสิ้นสุดเมื่อวันที่มีการจ่ายชำระคืนเงินกู้ทั้งจำนวนซึ่งจะครบกำหนดชำระคืนในเดือนพฤศจิกายน 2555 โดย ณ วันที่ 31 ธันวาคม 2554 ตัวแลกเปลี่ยนดังกล่าวจำนวน 60 ล้านบาทได้แสดงอยู่ในสินทรัพย์ไม่หมุนเวียน




[Handwritten signature]
[Handwritten signature]

(ยังไม่ได้ตรวจสอบ แต่สอบทานแล้ว)

4. ลูกหนี้การค้าและลูกหนี้อื่น

(หน่วย: พันบาท)

	งบการเงินรวม		งบการเงินเฉพาะกิจการ	
	30 มิถุนายน	31 ธันวาคม	30 มิถุนายน	31 ธันวาคม
	2555	2554	2555	2554
		(ตรวจสอบแล้ว)		(ตรวจสอบแล้ว)
ลูกหนี้การค้า - กิจการที่เกี่ยวข้องกัน (หมายเหตุ 5)				
อายุหนี้คงค้างนับจากวันที่ถึงกำหนดชำระ:				
ยังไม่ถึงกำหนดชำระ	520,819	823,477	1,223,546	460,799
ค้างชำระ				
ไม่เกิน 3 เดือน	141,591	43,035	384,670	57,583
3 - 6 เดือน	7,938	-	21,085	-
รวมลูกหนี้การค้า - กิจการที่เกี่ยวข้องกัน	670,348	866,512	1,629,301	518,382
ลูกหนี้การค้า - กิจการที่ไม่เกี่ยวข้องกัน				
อายุหนี้คงค้างนับจากวันที่ถึงกำหนดชำระ:				
ยังไม่ถึงกำหนดชำระ	2,824,024	2,170,662	2,026,556	811,422
ค้างชำระ				
ไม่เกิน 3 เดือน	731,274	357,905	462,447	104,768
3 - 6 เดือน	179,452	101,383	19,633	53,862
6 - 9 เดือน	70,938	25,954	13,710	17,688
9 - 12 เดือน	26,473	15,590	13,313	8,281
เกิน 12 เดือนขึ้นไป	134,951	127,810	110,760	104,289
รวม	3,967,112	2,799,304	2,646,419	1,100,310
หัก: ค่าเผื่อหนี้สงสัยจะสูญ	(121,576)	(101,107)	(99,709)	(88,252)
รวมลูกหนี้การค้า - กิจการที่ไม่เกี่ยวข้องกัน, สุทธิ	3,845,536	2,698,197	2,546,710	1,012,058
รวมลูกหนี้การค้า - สุทธิ	4,515,884	3,564,709	4,176,011	1,530,440
ลูกหนี้อื่น				
ลูกหนี้กิจการที่เกี่ยวข้องกัน (หมายเหตุ 5)	7,163	8,698	23,182	24,600
ลูกหนี้ตามสัญญาประกันความเสี่ยงราคาสินค้า	171,588	78,837	171,588	69,454
ลูกหนี้อื่นๆ	18,438	35,259	2,109	1,894
รวมลูกหนี้อื่น	197,189	122,794	196,879	95,948
รวมลูกหนี้การค้าและลูกหนี้อื่น - สุทธิ	4,713,073	3,687,503	4,372,890	1,626,388



Signature

(ยังไม่ได้ตรวจสอบ แต่สอบทานแล้ว)

5. รายการธุรกิจกับกิจการที่เกี่ยวข้องกัน

ในระหว่างงวด บริษัทฯและบริษัทย่อยมีรายการธุรกิจที่สำคัญกับกิจการที่เกี่ยวข้องกัน รายการธุรกิจดังกล่าวเป็นไปตามเงื่อนไขทางการค้าและเกณฑ์ตามที่ตกลงกันระหว่างบริษัทฯ บริษัทย่อยและกิจการที่เกี่ยวข้องกันเหล่านั้น ซึ่งเป็นไปตามปกติธุรกิจโดยสามารถสรุปได้ดังนี้

(หน่วย : ล้านบาท)

	สำหรับงวดสามเดือนสิ้นสุดวันที่ 30 มิถุนายน				นโยบายการกำหนดราคา
	งบการเงินรวม		งบการเงินเฉพาะกิจการ		
	2555	2554	2555	2554	
รายการธุรกิจกับบริษัทย่อย					
(ตัดออกจากงบการเงินรวมแล้ว)					
ขายสินค้าและให้บริการ	-	-	1,285	161	ราคาต้นทุนบวกกำไรส่วนเพิ่ม
กำไรจากการขายวัตถุดิบ	-	-	-	2	ราคาตามสัญญา
ค่าเช่าและค่าบริการรับ	-	-	9	4	ราคาตามสัญญา
ค่าความช่วยเหลือด้านเทคนิครับ	-	-	3	3	ราคาตามสัญญา
เงินปันผลรับ	-	-	-	12	
ซื้อสินค้า	-	-	9	83	ราคาต้นทุนบวกกำไรส่วนเพิ่ม
ค่าเช่าและค่าบริการจ่าย	-	-	370	20	ราคาตามสัญญา
รายการธุรกิจกับบริษัทร่วม					
เงินปันผลรับ	-	5	-	5	
รายการธุรกิจกับบริษัทที่เกี่ยวข้องกัน					
ขายสินค้าและให้บริการ	945	491	873	127	ราคาตลาด/ราคาตามสัญญา
ค่าเช่าและค่าบริการรับ	-	2	-	1	ราคาตามสัญญา
ค่าเช่าและค่าบริการจ่าย	8	8	7	6	ราคาตามสัญญา
ค่าความช่วยเหลือด้านเทคนิคจ่าย	9	10	5	6	ราคาตามสัญญา



(ยังไม่ได้ตรวจสอบ แต่สอบทานแล้ว)


(หน่วย : ล้านบาท)

	สำหรับงวดหกเดือนสิ้นสุดวันที่ 30 มิถุนายน				นโยบายการกำหนดราคา
	งบการเงินรวม		งบการเงินเฉพาะกิจการ		
	2555	2554	2555	2554	
รายการธุรกิจกับบริษัทย่อย					
(ตัดออกจากงบการเงินรวมแล้ว)					
ขายสินค้าและให้บริการ	-	-	2,309	317	ราคาค้นทุนบวกกำไรส่วนเพิ่ม
กำไรจากการขายวัตถุดิบ	-	-	-	2	ราคาตามสัญญา
ค่าเช่าและค่าบริการรับ	-	-	13	8	ราคาตามสัญญา
ค่าความช่วยเหลือด้านเทคนิครับ	-	-	6	8	ราคาตามสัญญา
เงินปันผลรับ	-	-	113	32	
ซื้อสินค้า	-	-	522	287	ราคาค้นทุนบวกกำไรส่วนเพิ่ม
ค่าเช่าและค่าบริการจ่าย	-	-	791	32	ราคาตามสัญญา
รายการธุรกิจกับบริษัทร่วม					
เงินปันผลรับ	-	5	-	5	
รายการธุรกิจกับบริษัทที่เกี่ยวข้องกัน					
ขายสินค้าและให้บริการ	2,471	897	2,351	202	ราคาตลาด/ราคาตามสัญญา
ค่าเช่าและค่าบริการรับ	2	4	1	1	ราคาตามสัญญา
ค่าเช่าและค่าบริการจ่าย	16	26	13	19	ราคาตามสัญญา
ค่าความช่วยเหลือด้านเทคนิคจ่าย	18	19	10	11	ราคาตามสัญญา

ยอดคงค้างระหว่างบริษัทฯ และบริษัทย่อยและกิจการที่เกี่ยวข้องกัน ณ วันที่ 30 มิถุนายน 2555 และ วันที่ 31 ธันวาคม 2554 มีรายละเอียดดังนี้

(หน่วย: พันบาท)

	งบการเงินรวม		งบการเงินเฉพาะกิจการ	
	30 มิถุนายน	31 ธันวาคม	30 มิถุนายน	31 ธันวาคม
	2555	2554	2555	2554
		(ตรวจสอบแล้ว)		(ตรวจสอบแล้ว)
ลูกหนี้การค้าและลูกหนี้อื่น - กิจการที่เกี่ยวข้องกัน				
(หมายเหตุ 4)				
บริษัทย่อย	-	-	1,096,824	281,547
บริษัทที่เกี่ยวข้องกัน (มีผู้ถือหุ้นและกรรมกรร่วมกัน)	677,511	875,210	555,659	261,435
รวมลูกหนี้การค้าและลูกหนี้อื่น - กิจการที่เกี่ยวข้องกัน	677,511	875,210	1,652,483	542,982



Signature and handwritten notes.

(ยังไม่ได้ตรวจสอบ แต่สอบทานแล้ว)

(หน่วย: พันบาท)

	งบการเงินรวม		งบการเงินเฉพาะกิจการ	
	30 มิถุนายน 2555	31 ธันวาคม 2554	30 มิถุนายน 2555	31 ธันวาคม 2554
	2555	2554	2555	2554
		(ตรวจสอบแล้ว)		(ตรวจสอบแล้ว)
เจ้าหนี้การค้าและเจ้าหนี้อื่น - กิจการที่เกี่ยวข้องกัน				
(หมายเหตุ 9)				
บริษัทย่อย	-	-	705,992	321,663
บริษัทที่เกี่ยวข้องกัน (มีผู้ถือหุ้นและกรรมการร่วมกัน)	26,429	42,584	16,466	31,730
รวมเจ้าหนี้การค้าและเจ้าหนี้อื่น - กิจการที่เกี่ยวข้องกัน	26,429	42,584	722,458	353,393

เงินให้กู้ยืมแก่กิจการที่เกี่ยวข้องกันและเงินกู้ยืมจากกิจการที่เกี่ยวข้องกัน

ยอดคงค้างของเงินให้กู้ยืมและเงินกู้ยืมระหว่างบริษัทฯและบริษัทย่อย ณ วันที่ 30 มิถุนายน 2555 และ 31 ธันวาคม 2554 และการเคลื่อนไหวของเงินให้กู้ยืมดังกล่าวมีรายละเอียดดังนี้

(หน่วย: พันบาท)

เงินให้กู้ยืม	ลักษณะ	งบการเงินเฉพาะกิจการ		
		ยอดคงเหลือ ณ วันที่ 31 ธันวาคม 2554	ลดลง ระหว่างงวด	กำไรที่ยังไม่เกิดขึ้นจริงจากอัตราแลกเปลี่ยน ณ วันที่ 30 มิถุนายน 2555
	ความสัมพันธ์	2554	ระหว่างงวด	2555
		(ตรวจสอบแล้ว)		
บริษัท อัลฟา มาร์ไทม์ จำกัด	บริษัทย่อย	20,000	(20,000)	-
Kemaman Oil Corporation Sdn Bhd	บริษัทย่อย	5,427	-	23
รวม		25,427	(20,000)	5,450

(หน่วย: พันบาท)

เงินกู้ยืม	ลักษณะ	งบการเงินเฉพาะกิจการ		
		ยอดคงเหลือ ณ วันที่ 31 ธันวาคม 2554	เพิ่มขึ้น ระหว่างงวด	ยอดคงเหลือ ณ วันที่ 30 มิถุนายน 2555
	ความสัมพันธ์	31 ธันวาคม 2554	ระหว่างงวด	30 มิถุนายน 2555
		(ตรวจสอบแล้ว)		
บริษัท ไทยบิซูเมน จำกัด	บริษัทย่อย	-	215,000	215,000
รวม		-	215,000	215,000



(ยังไม่ได้ตรวจสอบ แต่สอบทานแล้ว)

คำตอบแทนกรรมการและผู้บริหาร

บริษัทฯ และบริษัทย่อยมีค่าใช้จ่ายผลประโยชน์พนักงานของกรรมการและผู้บริหารสำหรับงวดสามเดือนและงวดหกเดือนสิ้นสุดวันที่ 30 มิถุนายน 2555 และ 2554 ดังต่อไปนี้

(หน่วย: ล้านบาท)

	สำหรับงวดสามเดือนสิ้นสุดวันที่ 30 มิถุนายน			
	งบการเงินรวม		งบการเงินเฉพาะกิจการ	
	2555	2554	2555	2554
ผลประโยชน์ระยะสั้น	27	21	22	18
ผลประโยชน์หลังออกจากงาน	1	1	1	1
ผลประโยชน์ที่จ่ายโดยใช้หุ้นเป็นเกณฑ์	1	1	1	1
รวม	29	23	24	20

(หน่วย: ล้านบาท)

	สำหรับงวดหกเดือนสิ้นสุดวันที่ 30 มิถุนายน			
	งบการเงินรวม		งบการเงินเฉพาะกิจการ	
	2555	2554	2555	2554
ผลประโยชน์ระยะสั้น	54	43	45	36
ผลประโยชน์หลังออกจากงาน	2	2	2	2
ผลประโยชน์ที่จ่ายโดยใช้หุ้นเป็นเกณฑ์	2	1	2	1
รวม	58	46	49	39

การกำกับระกันกับกิจการที่เกี่ยวข้องกัน


บริษัทฯ และบริษัทย่อยมีภาระจากการกำกับระกันให้กับกิจการที่เกี่ยวข้องกันตามที่กล่าวไว้ในหมายเหตุประกอบงบการเงินข้อ 11

6. **สินค้ำคงเหลือ**

รายการเปลี่ยนแปลงของบัญชีปรับลดราคาทุนของสินค้ำคงเหลือให้เป็นมูลค่าสุทธิที่จะได้รับสำหรับงวดหกเดือนสิ้นสุดวันที่ 30 มิถุนายน 2555 สรุปได้ดังนี้

(หน่วย: พันบาท)

	งบการเงิน	
	งบการเงินรวม	เฉพาะกิจการ
ยอดคงเหลือ ณ วันที่ 31 ธันวาคม 2554 (ตรวจสอบแล้ว)	2,334	1,524
รายการปรับลดราคาทุนของสินค้ำคงเหลือให้เป็นมูลค่าสุทธิที่จะได้รับบันทึกระหว่างงวด	101,314	76,499
ยอดคงเหลือ ณ วันที่ 30 มิถุนายน 2555	103,648	78,023



[Handwritten signature]

[Handwritten signature]

(ยังไม่ได้ตรวจสอบ แต่สอบทานแล้ว)

7. เงินลงทุนในบริษัทย่อย

ในระหว่างงวดหกเดือนสิ้นสุดวันที่ 30 มิถุนายน 2555 และ 2554 บริษัทฯบันทึกต้นทุนการจ่ายโดยใช้หุ้นเป็นเกณฑ์ตามใบสำคัญแสดงสิทธิที่จะซื้อหุ้นสามัญของบริษัทฯที่จัดสรรให้พนักงานของบริษัทย่อยเป็นราคาทุนของเงินลงทุนในบริษัทย่อย จำนวน 1.1 ล้านบาท และ 0.4 ล้านบาทตามลำดับ (หมายเหตุ 15)

ในระหว่างงวดหกเดือนสิ้นสุดวันที่ 30 มิถุนายน 2555 และ 2554 บริษัทฯได้รับเงินปันผลจากบริษัทย่อยดังนี้

บริษัท	เงินปันผลที่บริษัทฯรับระหว่างงวด	
	2555	2554
บริษัท สุราษฎร์วิทูเมน จำกัด	-	20,000
บริษัท เรย์โกล แอสฟัลท์ จำกัด	-	12,420
บริษัท ไทยวิทูเมน จำกัด	95,450	-
บริษัท ทิปโก้มาริไทม์ จำกัด	17,497	-
รวมเงินปันผลรับในระหว่างงวด	112,947	32,420

ในปัจจุบัน ศาลอุทธรณ์ในประเทศมาเลเซีย อยู่ระหว่างการพิจารณาการยื่นอุทธรณ์คำตัดสินของศาลชั้นต้น โดย Aras Jalinan Sdn Bhd (Aras) เกี่ยวกับการจัดประชุมวิสามัญผู้ถือหุ้นของ Kemaman Oil Corporation Sdn Bhd (KOC) โดยฝ่ายบริหารของบริษัทฯและบริษัท ไทยวิทูเมน จำกัด (ไทยวิทูเมน) เชื่อว่าการยื่นอุทธรณ์ดังกล่าว ซึ่งยังไม่ทราบผลในปัจจุบัน จะไม่มีผลกระทบต่อมูลค่าเงินลงทุนและสัดส่วนการถือหุ้นของบริษัทฯและของ ไทยวิทูเมน ใน KOC และ Kemaman Bitumen Company Sdn Bhd (KBC)

ณ วันสิ้นรอบระยะเวลารายงาน มูลค่าเงินลงทุนของบริษัทฯใน KOC และ KBC ภายใต้วิธีราคาทุนในงบการเงินเฉพาะกิจการมีจำนวนสูงกว่ามูลค่าสินทรัพย์สุทธิซึ่งคำนวณตามสัดส่วนของเงินลงทุนที่บริษัทฯถืออยู่ในบริษัทย่อยเหล่านี้ บริษัทฯไม่ได้บันทึกค่าเผื่อการค้อยค่าของเงินลงทุนไว้ในบัญชี เนื่องจากบริษัทฯเชื่อมั่นว่าประโยชน์ที่จะได้รับในอนาคตจากการลงทุนมีมูลค่าสูงกว่ามูลค่าของเงินลงทุน



(ยังไม่ได้ตรวจสอบ แต่สอบทานแล้ว)


8. ที่ดิน อาคารและอุปกรณ์

รายการเปลี่ยนแปลงของบัญชีที่ดิน อาคารและอุปกรณ์สำหรับงวดหกเดือนสิ้นสุดวันที่ 30 มิถุนายน 2555 สรุปได้ดังนี้

	(หน่วย: พันบาท)	
	งบการเงิน	
	งบการเงินรวม	เฉพาะกิจการ
มูลค่าสุทธิตามบัญชี ณ วันที่ 31 ธันวาคม 2554 (ตรวจสอบแล้ว)	4,247,667	505,857
ซื้อเพิ่มระหว่างงวด - ราคาทุน	380,363	28,845
จำหน่าย/ตัดจำหน่ายระหว่างงวด - มูลค่าสุทธิตามบัญชี ณ วันที่ จำหน่าย/ตัดจำหน่าย	(2,667)	(188)
ค่าเสื่อมราคาสำหรับงวด	(170,338)	(29,365)
ผลต่างจากการแปลงค่างบการเงินที่เป็นเงินตราต่างประเทศ	6,579	-
มูลค่าสุทธิตามบัญชี ณ วันที่ 30 มิถุนายน 2555	4,461,604	505,149

9. เจ้าหนี้การค้าและเจ้าหนี้อื่น

	(หน่วย: พันบาท)			
	งบการเงินรวม		งบการเงินเฉพาะกิจการ	
	30 มิถุนายน 2555	31 ธันวาคม 2554	30 มิถุนายน 2555	31 ธันวาคม 2554
	(ตรวจสอบแล้ว)		(ตรวจสอบแล้ว)	
เจ้าหนี้การค้า - กิจการที่เกี่ยวข้องกัน (หมายเหตุ 5)	1,733	1,251	706,622	317,874
เจ้าหนี้การค้า - กิจการที่ไม่เกี่ยวข้องกัน	793,262	3,098,871	628,670	2,493,787
เจ้าหนี้อื่นที่เกี่ยวข้องกัน (หมายเหตุ 5)	24,696	41,333	15,836	35,519
เจ้าหนี้ตามสัญญาประกันความเสี่ยงราคาสินค้า	69,957	114,537	69,957	39,380
ค่าใช้จ่ายค้างจ่าย	140,875	154,640	53,650	70,284
เจ้าหนี้อื่น	47,668	75,277	9,252	11,672
รวมเจ้าหนี้การค้าและเจ้าหนี้อื่น	1,078,191	3,485,909	1,483,987	2,968,516



Signature

(ยังไม่ได้ตรวจสอบ แต่สอบทานแล้ว)

10. เงินกู้ยืมระยะยาว

การเปลี่ยนแปลงของบัญชีเงินกู้ยืมระยะยาวสำหรับงวดหกเดือนสิ้นสุดวันที่ 30 มิถุนายน 2555 มีรายละเอียดดังนี้


	(หน่วย: พันบาท)	
	งบการเงิน	
	งบการเงินรวม	เฉพาะกิจการ
ยอดคงเหลือ ณ วันที่ 31 ธันวาคม 2554 (ตรวจสอบแล้ว)	3,553,982	2,468,175
กู้เพิ่มในระหว่างงวด	619,407	-
จ่ายคืนเงินกู้	(228,973)	(121,817)
ขาดทุนจากอัตราแลกเปลี่ยนที่ยังไม่เกิดขึ้นจริง	9,304	-
ผลต่างจากการแปลงค่างบการเงินที่เป็นเงินตราต่างประเทศ	3,089	-
ยอดคงเหลือ ณ วันที่ 30 มิถุนายน 2555	3,956,809	2,346,358
หัก: ส่วนที่ถึงกำหนดชำระภายในหนึ่งปี	(802,742)	(378,633)
เงินกู้ยืมระยะยาว - สุทธิจากส่วนที่ถึงกำหนดชำระภายในหนึ่งปี	3,154,067	1,967,725

ในระหว่างไตรมาสปัจจุบัน บริษัทฯ ได้แก้ไขสัญญาเงินกู้ยืมระยะยาวจากธนาคารในประเทศแห่งหนึ่ง เพื่อเปลี่ยนอัตราดอกเบี้ยของเงินกู้ยืมระยะยาวจำนวน 1,500 ล้านบาท จากอัตราดอกเบี้ยซึ่งอ้างอิงกับอัตรา MLR ตามที่กำหนดในสัญญาเงินกู้เดิมเป็นอัตราดอกเบี้ยซึ่งอ้างอิงกับอัตรา THBFIX

ภายใต้สัญญาเงินกู้ยืมระยะยาว บริษัทฯ ต้องปฏิบัติตามเงื่อนไขบางประการ เช่น การดำรงอัตราส่วนทางการเงิน การห้ามก่อให้เกิดภาระผูกพันแก่ทรัพย์สิน การให้กู้ยืมเงินแก่กิจการที่เกี่ยวข้องกัน การดำรงยอดคงเหลือของลูกหนี้การค้าและสินค้าคงเหลือ การดำรงสัดส่วนของผู้ถือหุ้นและข้อจำกัดในการก่อภาระหนี้ระยะยาวเพิ่มเติม เป็นต้น และภายใต้สัญญาเงินกู้ยืม บริษัทฯ ย่อยต้องปฏิบัติตามเงื่อนไขบางประการ เช่น การดำรงอัตราส่วนทางการเงิน การห้ามก่อให้เกิดภาระผูกพันแก่ทรัพย์สิน ข้อจำกัดเกี่ยวกับการจ่ายเงินปันผล การดำรงสัดส่วนของผู้ถือหุ้น เป็นต้น

ณ วันที่ 30 มิถุนายน 2555 บริษัทฯ ย่อยแห่งหนึ่งมีวงเงินกู้ยืมระยะยาวตามสัญญาเงินกู้ที่ยังไม่ได้เบิกใช้ เป็นจำนวนรวม 4 ล้านบาท และ 390 ล้านบาท

เมื่อวันที่ 16 กรกฎาคม 2555 บริษัทฯ ย่อยได้มีการแก้ไขสัญญาเงินกู้ยืมระยะยาวจากธนาคารในประเทศแห่งหนึ่งเพื่อเปลี่ยนสกุลเงินกู้ยืมจากสกุลเงินเยนเป็นสกุลเงินเหรียญสหรัฐฯ และเปลี่ยนแปลงอัตราดอกเบี้ยจากอัตราดอกเบี้ยซึ่งอ้างอิงกับอัตรา Japanese Yen LIBOR ตามที่กำหนดในสัญญาเงินกู้เดิมเป็นอัตราดอกเบี้ยซึ่งอ้างอิงกับอัตรา USD LIBOR



Signature and handwritten text.

(ยังไม่ได้ตรวจสอบ แต่สอบทานแล้ว)

สัญญาแลกเปลี่ยนอัตราดอกเบี้ยเงินกู้ยืม

ในเดือนพฤษภาคม 2552 บริษัทฯ ได้ทำสัญญาแลกเปลี่ยนอัตราดอกเบี้ยเงินกู้ยืมระยะยาวจากธนาคารในประเทศแห่งหนึ่งจากอัตราดอกเบี้ยลอยตัวตามที่ระบุในสัญญาเงินกู้ยืมเป็นอัตราดอกเบี้ยคงที่ร้อยละ 4.365 ต่อปี ณ วันที่ 30 มิถุนายน 2555 สัญญาดังกล่าวมีมูลค่าสัญญา (Notional amount) คงเหลือจำนวน 840 ล้านบาท (31 ธันวาคม 2554: 960 ล้านบาท) โดยมูลค่าสัญญาจะลดลงทุกสามเดือนตามกำหนดชำระของเงินกู้ยืมระยะยาวของบริษัทฯจากธนาคารแห่งหนึ่ง ซึ่งจะครบกำหนดในเดือนพฤศจิกายน 2558

ในเดือนพฤษภาคม 2555 บริษัทฯ ได้ทำสัญญาแลกเปลี่ยนอัตราดอกเบี้ยเงินกู้ยืมระยะยาวจากธนาคารในประเทศแห่งหนึ่งจากอัตราดอกเบี้ยลอยตัวตามที่ระบุในสัญญาเงินกู้ยืมเป็นอัตราดอกเบี้ยคงที่ร้อยละ 5.21 ต่อปี ณ วันที่ 30 มิถุนายน 2555 สัญญาดังกล่าวมีมูลค่าสัญญา (Notional amount) คงเหลือจำนวน 750 ล้านบาท โดยมูลค่าสัญญาจะลดลงทุกสามเดือนตามกำหนดชำระของเงินกู้ยืมระยะยาวเริ่มตั้งแต่เดือนมิถุนายน 2555 และครบกำหนดในเดือนมีนาคม 2561

11. เงินสินเชื่อ


เงินสินเชื่อที่บริษัทฯและบริษัทย่อยได้รับจากสถาบันการเงินมีหลักประกันดังต่อไปนี้

- ก) การค้ำประกัน โดยบริษัทฯ บริษัทย่อยของบริษัทฯ และผู้ถือหุ้นของบริษัทย่อย
- ข) การจำนำ/จำนองสินทรัพย์ของบริษัทย่อย โดย ณ วันที่ 30 มิถุนายน 2555 และวันที่ 31 ธันวาคม 2554 สินทรัพย์ดังกล่าวมีมูลค่าสุทธิตามบัญชีสรุปได้ดังนี้

(หน่วย: ล้านบาท)

	งบการเงินรวม	
	30 มิถุนายน 2555	31 ธันวาคม 2554
		(ตรวจสอบแล้ว)
เงินฝากสถาบันการเงินที่คิดการค้ำประกัน	120	66
สิทธิการเช่า - สุทธิ	185	187
ที่ดิน อาคาร และอุปกรณ์ - สุทธิ	2,905	2,908
ซอฟต์แวร์คอมพิวเตอร์ - สุทธิ	3	5

- ค) การมีข้อจำกัดว่าบริษัทฯและบริษัทย่อยแห่งหนึ่งจะไม่ก่อให้เกิดภาระผูกพันต่อทรัพย์สิน
- ง) หนังสือให้การสนับสนุนทางการเงินซึ่งบริษัทฯและบริษัทย่อยได้ออกให้แก่ธนาคารต่างๆ
- จ) บริษัทฯยินยอมให้บริษัทย่อยร่วมใช้วงเงินสินเชื่อของบริษัทฯ โดยบริษัทฯต้องลงนามรับผิดชอบต่อธนาคารในฐานะลูกหนี้ร่วมในการใช้สินเชื่อของบริษัทย่อยในแต่ละคราว



(ยังไม่ได้ตรวจสอบ แต่สอบทานแล้ว)

12. ภาษีเงินได้

ภาษีเงินได้นิติบุคคลระหว่างกาลคำนวณขึ้นจากกำไร (ขาดทุน) ก่อนภาษีเงินได้สำหรับงวดคูณด้วย อัตราภาษีเฉลี่ยทั้งปีที่ประมาณไว้

ค่าใช้จ่ายภาษีเงินได้สำหรับงวดสามเดือนและงวดหกเดือนสิ้นสุดวันที่ 30 มิถุนายน 2555 และ 2554 สรุปได้ดังนี้

(หน่วย: พันบาท)


สำหรับงวดสามเดือนสิ้นสุดวันที่ 30 มิถุนายน

	งบการเงินรวม		งบการเงินเฉพาะกิจการ	
	2555	2554 (ปรับปรุงใหม่)	2555	2554 (ปรับปรุงใหม่)
ภาษีเงินได้ปัจจุบัน:				
ภาษีเงินได้นิติบุคคลระหว่างกาล	(11,336)	20,034	(21,565)	15,009
ภาษีเงินได้รอการตัดบัญชี:				
ภาษีเงินได้รอการตัดบัญชีจากการเกิดผล แตกต่างชั่วคราวและการกลับรายการ ผลแตกต่างชั่วคราว	100,765	(8,717)	96,593	(2,061)
ใช้ประโยชน์ขาดทุนทางภาษียกมา (บันทึกระหว่างงวด)	(32,029)	9,876	(50,472)	-
ค่าใช้จ่ายภาษีเงินได้ที่แสดงอยู่ในงบกำไร ขาดทุนเบ็ดเสร็จ	57,400	21,193	24,556	12,948

(หน่วย: พันบาท)

สำหรับงวดหกเดือนสิ้นสุดวันที่ 30 มิถุนายน

	งบการเงินรวม		งบการเงินเฉพาะกิจการ	
	2555	2554 (ปรับปรุงใหม่)	2555	2554 (ปรับปรุงใหม่)
ภาษีเงินได้ปัจจุบัน:				
ภาษีเงินได้นิติบุคคลระหว่างกาล	14,695	49,678	-	34,623
ภาษีเงินได้รอการตัดบัญชี:				
ภาษีเงินได้รอการตัดบัญชีจากการเกิดผล แตกต่างชั่วคราวและการกลับรายการ ผลแตกต่างชั่วคราว	14,379	11,811	18,444	(3,613)
ใช้ประโยชน์ขาดทุนทางภาษียกมา (บันทึกระหว่างงวด)	(10,155)	56,508	(50,472)	-
ค่าใช้จ่าย (รายได้) ภาษีเงินได้ที่แสดงอยู่ ในงบกำไรขาดทุนเบ็ดเสร็จ	18,919	117,997	(32,028)	31,010






(ยังไม่ได้ตรวจสอบ แต่สอบทานแล้ว)

จำนวนภาษีเงินได้ที่เกี่ยวข้องกับส่วนประกอบแต่ละส่วนของกำไรขาดทุนเบ็ดเสร็จอื่นสำหรับงวดสามเดือนและงวดหกเดือนสิ้นสุดวันที่ 30 มิถุนายน 2555 และ 2554 สรุปได้ดังนี้

(หน่วย: พันบาท)

สำหรับงวดสามเดือนสิ้นสุดวันที่ 30 มิถุนายน

งบการเงินรวม		งบการเงินเฉพาะกิจการ		
2555	2554	2555	2554	
(ปรับปรุงใหม่)		(ปรับปรุงใหม่)		
ภาษีเงินได้รอการตัดบัญชีที่เกี่ยวข้องกับการเปลี่ยนแปลงในมูลค่ายุติธรรมของสัญญาแลกเปลี่ยนอัตราดอกเบี้ยเงินกู้ยืม	(1,581)	586	(1,581)	586

(หน่วย: พันบาท)


สำหรับงวดหกเดือนสิ้นสุดวันที่ 30 มิถุนายน

งบการเงินรวม		งบการเงินเฉพาะกิจการ		
2555	2554	2555	2554	
(ปรับปรุงใหม่)		(ปรับปรุงใหม่)		
ภาษีเงินได้รอการตัดบัญชีที่เกี่ยวข้องกับการเปลี่ยนแปลงในมูลค่ายุติธรรมของสัญญาแลกเปลี่ยนอัตราดอกเบี้ยเงินกู้ยืม	178	5,471	178	5,471

ส่วนประกอบของสินทรัพย์ภาษีเงินได้รอการตัดบัญชีและหนี้สินภาษีเงินได้รอการตัดบัญชี ณ วันที่ 30 มิถุนายน 2555 และวันที่ 31 ธันวาคม 2554 ประกอบด้วยรายการดังต่อไปนี้

(หน่วย: พันบาท)

	งบการเงินรวม		งบการเงินเฉพาะกิจการ	
	30 มิถุนายน 2555	31 ธันวาคม 2554	30 มิถุนายน 2555	31 ธันวาคม 2554
	(ปรับปรุงใหม่)		(ปรับปรุงใหม่)	
สินทรัพย์ภาษีเงินได้รอการตัดบัญชี				
สำรองผลประโยชน์ระยะยาวของพนักงาน	14,051	13,026	11,368	10,556
ค่าเพื่อหนี้สงสัยจะสูญ	25,651	22,441	21,308	18,809
รายการปรับลดราคาทุนของสินค้าคงเหลือ				
ให้เป็นมูลค่าสุทธิที่จะได้รับ	23,319	537	17,945	350
ค่าเพื่อการด้อยค่าของสินทรัพย์	71,375	71,375	22,326	22,326
มูลค่ายุติธรรมของสัญญาประกันความเสี่ยง				
ราคาสินค้า	61,256	6,439	61,256	6,439
ขาดทุนทางภาษีที่ยังไม่ได้ใช้	60,216	50,061	50,472	-
อื่นๆ	10,461	7,996	8,423	3,353
รวม	266,329	171,875	193,098	61,833



Signature

Signature

(ยังไม่ได้ตรวจสอบ แต่สอบทานแล้ว)

(หน่วย: พันบาท)


	งบการเงินรวม		งบการเงินเฉพาะกิจการ	
	30 มิถุนายน 2555	31 ธันวาคม 2554 (ปรับปรุงใหม่)	30 มิถุนายน 2555	31 ธันวาคม 2554 (ปรับปรุงใหม่)
หนี้สินภาษีเงินได้รอการตัดบัญชี				
มูลค่ายุติธรรมของสัญญาประกันความเสี่ยง				
ราคาสินค้า	(112,743)	(15,592)	(112,743)	(15,592)
ผลกระทบจากการคิดค่าเสื่อมราคาทางบัญชี				
และทางภาษี	(1,918)	(1,368)	(1,658)	(1,073)
มูลค่ายุติธรรมของสัญญาซื้อขายเงินตรา				
ต่างประเทศล่วงหน้า	(2,024)	(869)	(2,019)	(340)
รวม	(116,685)	(17,829)	(116,420)	(17,005)
สินทรัพย์ภาษีเงินได้รอการตัดบัญชี - สุทธิ	149,644	154,046	76,678	44,828

ในเดือนตุลาคม 2554 คณะรัฐมนตรีได้มีมติให้ปรับลดอัตราภาษีเงินได้นิติบุคคลจากอัตราร้อยละ 30 เป็นร้อยละ 23 ในปี 2555 และเป็นร้อยละ 20 ตั้งแต่ปี 2556 เป็นต้นไป และในเดือนธันวาคม 2554 ได้มีพระราชกฤษฎีกาประกาศลดอัตราภาษีเงินได้นิติบุคคลเพื่อให้เป็นไปตามมติคณะรัฐมนตรีดังกล่าว สำหรับปี 2555-2557 บริษัทฯและบริษัทย่อยได้สะท้อนผลกระทบของการเปลี่ยนแปลงอัตราภาษีดังกล่าวในการคำนวณภาษีเงินได้รอการตัดบัญชีตามที่แสดงไว้ข้างต้นแล้ว

13. กำไรต่อหุ้น

กำไรต่อหุ้นขั้นพื้นฐานคำนวณโดยหารกำไรสำหรับงวดที่เป็นของผู้ถือหุ้นของบริษัทฯ (ไม่รวมกำไรขาดทุนเบ็ดเสร็จอื่น) ด้วยจำนวนถัวเฉลี่ยถ่วงน้ำหนักของหุ้นสามัญที่ออกอยู่ในระหว่างงวด ดังนี้
สำหรับงวดสามเดือนสิ้นสุดวันที่ 30 มิถุนายน

	งบการเงินรวม		งบการเงินเฉพาะกิจการ	
	2555	2554 (ปรับปรุงใหม่)	2555	2554 (ปรับปรุงใหม่)
กำไรสำหรับงวด (พันบาท)	120,329	20,897	28,789	109,116
จำนวนหุ้นสามัญถัวเฉลี่ยถ่วงน้ำหนัก (พันหุ้น)	152,548	152,548	152,548	152,548
กำไรต่อหุ้น (บาท/หุ้น)	0.79	0.14	0.19	0.72



(Handwritten signature)

(ยังไม่ได้ตรวจสอบ แต่สอบทานแล้ว)

สำหรับงวดหกเดือนสิ้นสุดวันที่ 30 มิถุนายน

	งบการเงินรวม		งบการเงินเฉพาะกิจการ	
	2555	2554 (ปรับปรุงใหม่)	2555	2554 (ปรับปรุงใหม่)
กำไรสำหรับงวด (พันบาท)	126,053	113,889	4,763	202,870
จำนวนหุ้นสามัญถัวเฉลี่ยถ่วงน้ำหนัก (พันหุ้น)	152,548	152,548	152,548	152,548
กำไรต่อหุ้น (บาท/หุ้น)	0.83	0.75	0.03	1.33

ไม่มีการคำนวณกำไรต่อหุ้นปรับลดสำหรับงวดสามเดือนและงวดหกเดือนสิ้นสุดวันที่ 30 มิถุนายน 2555 และ 2554 เนื่องจากราคาใช้สิทธิต่อหน่วยของใบสำคัญแสดงสิทธิที่จะซื้อหุ้นสามัญของบริษัทฯ มีราคาสูงกว่าราคาตลาดของหุ้นสามัญถัวเฉลี่ยสำหรับงวดดังกล่าว

14. ทุนจดทะเบียน

เมื่อวันที่ 27 เมษายน 2555 ที่ประชุมสามัญผู้ถือหุ้นของบริษัทฯ ได้มีมติอนุมัติ ดังต่อไปนี้

การลดทุนจดทะเบียน

ลดทุนจดทะเบียนของบริษัทฯเป็นจำนวนเงิน 1,587,000 บาท จากทุนจดทะเบียนเดิมจำนวน 1,690,024,290 บาท (หุ้นสามัญ 169,002,429 หุ้น มูลค่าหุ้นละ 10 บาท) เป็นทุนจดทะเบียนใหม่จำนวน 1,688,437,290 บาท (หุ้นสามัญ 168,843,729 หุ้น มูลค่าหุ้นละ 10 บาท) โดยการลดหุ้นสามัญจำนวน 158,700 หุ้น มูลค่าหุ้นละ 10 บาท ที่เหลือจากการออกใบสำคัญแสดงสิทธิที่จะซื้อหุ้นสามัญของบริษัทฯเพื่อจัดสรรให้แก่กรรมการบริหารและ/หรือพนักงานของบริษัทฯและบริษัทย่อย (ESOP-W1) บริษัทฯได้จดทะเบียนลดทุนจดทะเบียนดังกล่าวแล้วเมื่อวันที่ 15 พฤษภาคม 2555

การเพิ่มทุนจดทะเบียน

- 1) เพิ่มทุนจดทะเบียนของบริษัทฯเป็นจำนวนเงิน 12,000,000 บาท จากทุนจดทะเบียนเดิมจำนวน 1,688,437,290 บาท (หุ้นสามัญ 168,843,729 หุ้น มูลค่าหุ้นละ 10 บาท) เป็นทุนจดทะเบียนใหม่จำนวน 1,700,437,290 บาท (หุ้นสามัญ 170,043,729 หุ้น มูลค่าหุ้นละ 10 บาท) โดยการออกหุ้นสามัญใหม่จำนวน 1,200,000 หุ้น มูลค่าหุ้นละ 10 บาท
- 2) จัดสรรหุ้นสามัญเพิ่มทุนจำนวน 1,200,000 หุ้นข้างต้นเพื่อรองรับการใช้สิทธิของ ESOP-W2 (หมายเหตุ 15)

บริษัทฯได้จดทะเบียนเพิ่มทุนจดทะเบียนดังกล่าวแล้วเมื่อวันที่ 16 พฤษภาคม 2555



Signature

Signature

(ยังไม่ได้ตรวจสอบ แต่สอบทานแล้ว)

15. ใบสำคัญแสดงสิทธิที่จะซื้อหุ้นสามัญของบริษัทฯที่จัดสรรให้แก่กรรมการบริหารและ/หรือพนักงานของบริษัทฯและบริษัทย่อย

ที่ประชุมสามัญผู้ถือหุ้นของบริษัทฯ ได้มีมติอนุมัติให้ออกใบสำคัญแสดงสิทธิที่จะซื้อหุ้นสามัญของบริษัทฯเพื่อจัดสรรให้แก่กรรมการบริหารและ/หรือพนักงานของบริษัทฯและบริษัทย่อยโดยไม่คิดมูลค่า จำนวน 1,200,000 หน่วยต่อครั้งของการออกใบสำคัญแสดงสิทธิ ดังนี้

	<u>ESOP-W1</u>	<u>ESOP-W2</u>
วันที่ประชุมสามัญผู้ถือหุ้น	5 เมษายน 2554	27 เมษายน 2555
ราคาใช้สิทธิ	62.19 บาทต่อหุ้น	49.13 บาทต่อหุ้น
วันที่ออกใบสำคัญแสดงสิทธิ	18 เมษายน 2554	18 พฤษภาคม 2555
จำนวนใบสำคัญแสดงสิทธิที่ได้รับการจัดสรร	1,041,300 หน่วย	1,128,700 หน่วย
จำนวนใบสำคัญแสดงสิทธิที่ไม่ได้รับการจัดสรร	158,700 หน่วย	71,300 หน่วย

ใบสำคัญแสดงสิทธิดังกล่าวสามารถใช้สิทธิซื้อหุ้นสามัญได้ 1 หุ้น ในราคาใช้สิทธิตามที่ระบุข้างต้น โดยราคาใช้สิทธิข้างต้นอาจเปลี่ยนแปลงในภายหลังตามเงื่อนไขการปรับสิทธิ

ผู้ถือใบสำคัญแสดงสิทธิสามารถเริ่มใช้สิทธิซื้อหุ้นสามัญของบริษัทฯได้หลังจากปีที่สองนับจากวันออกใบสำคัญแสดงสิทธิ โดยต้องมีสภาพเป็นกรรมการบริหารและ/หรือพนักงานของบริษัทฯหรือบริษัทย่อยในวันใช้สิทธิ และใบสำคัญแสดงสิทธิมีอายุ 5 ปี นับจากวันออกใบสำคัญแสดงสิทธิ


สำหรับใบสำคัญแสดงสิทธิที่ไม่ได้จัดสรรข้างต้น บริษัทฯจะดำเนินการยกเลิกใบสำคัญแสดงสิทธิส่วนที่เหลือดังกล่าวต่อไป

16. ค่าชดเชยรับจากข้อเรียกร้องค่าเสียหาย

ในเดือนมิถุนายน 2555 บริษัท ไทยบิทูเมน จำกัด (ไทยบิทูเมน) ได้รับเงินชดเชยจำนวน 1.6 ล้านเหรียญสหรัฐฯ ซึ่งเป็นค่าใช้จ่ายที่เกิดขึ้นจากคดี Glencore ไทยบิทูเมนจึงบันทึกเงินรับดังกล่าวเป็นรายได้ในส่วนของกำไรขาดทุนรวมในงวดปัจจุบันและถือว่าคดีนี้ได้สิ้นสุดลงแล้ว

17. เงินปันผล

เมื่อวันที่ 27 เมษายน 2555 ที่ประชุมสามัญผู้ถือหุ้นของบริษัทฯ ได้มีมติอนุมัติให้จ่ายเงินปันผลสำหรับปี 2554 ในอัตราหุ้นละ 1.25 บาท รวมเงินปันผลทั้งสิ้น 190,684,210 บาท บริษัทฯได้จ่ายเงินปันผลดังกล่าวให้แก่ผู้ถือหุ้นแล้วในวันที่ 16 พฤษภาคม 2555



Signature of the representative of TIPCO Asphalt Public Company Limited.

18. ข้อมูลทางการเงินจำแนกตามส่วนงาน

บริษัทฯ และบริษัทย่อยดำเนินกิจการใน 3 ส่วนงานหลักคือ (1) กลุ่มธุรกิจการผลิตและจำหน่ายผลิตภัณฑ์ยางมะตอยและน้ำมันปิโตรเลียม (2) กลุ่มธุรกิจเรือ และ (3) กลุ่มการลงทุนและอื่นๆ ซึ่งดำเนินธุรกิจในส่วนงานทางภูมิศาสตร์ทั้งในประเทศและต่างประเทศ อย่างไรก็ตาม บริษัทฯ และบริษัทย่อยไม่มีกิจกรรมที่เป็นสาระสำคัญในส่วนงานธุรกิจเรือและการลงทุนในระหว่างงวดสามเดือนและหกเดือนสิ้นสุดวันที่ 30 มิถุนายน 2555 และ 2554 และไม่มียอดคงค้างที่เป็นสาระสำคัญในส่วนงานธุรกิจดังกล่าว ดังนั้นจึงแสดงข้อมูลจำแนกตามส่วนงานเฉพาะส่วนงานทางภูมิศาสตร์ดังนี้


(หน่วย : ล้านบาท)

	สำหรับงวดสามเดือนสิ้นสุดวันที่ 30 มิถุนายน							
	ส่วนงานที่ตั้งอยู่ในประเทศ		ส่วนงานที่ตั้งอยู่ในต่างประเทศ		การตัดรายการบัญชีระหว่างกัน		งบการเงินรวม	
	2555	2554	2555	2554	2555	2554	2555	2554
	(ปรับปรุงใหม่)		(ปรับปรุงใหม่)		(ปรับปรุงใหม่)		(ปรับปรุงใหม่)	
รายได้จากภายนอก	8,382	3,664	779	665	-	-	9,161	4,329
รายได้ระหว่างส่วนงาน	974	450	235	41	(1,209)	(491)	-	-
รายได้ทั้งสิ้น	9,356	4,114	1,014	706	(1,209)	(491)	9,161	4,329
กำไร (ขาดทุน) จากการค้า								
ดำเนินงานตามส่วนงาน	111	115	(20)	(86)	29	(8)	120	21

(หน่วย : ล้านบาท)

	สำหรับงวดหกเดือนสิ้นสุดวันที่ 30 มิถุนายน							
	ส่วนงานที่ตั้งอยู่ในประเทศ		ส่วนงานที่ตั้งอยู่ในต่างประเทศ		การตัดรายการบัญชีระหว่างกัน		งบการเงินรวม	
	2555	2554	2555	2554	2555	2554	2555	2554
	(ปรับปรุงใหม่)		(ปรับปรุงใหม่)		(ปรับปรุงใหม่)		(ปรับปรุงใหม่)	
รายได้จากภายนอก	16,317	8,003	1,515	1,011	-	-	17,832	9,014
รายได้ระหว่างส่วนงาน	1,857	1,014	524	127	(2,381)	(1,141)	-	-
รายได้ทั้งสิ้น	18,174	9,017	2,039	1,138	(2,381)	(1,141)	17,832	9,014
กำไร (ขาดทุน) จากการค้า								
ดำเนินงานตามส่วนงาน	83	254	31	(160)	12	20	126	114

บริษัทฯ และบริษัทย่อยใช้เกณฑ์ในการกำหนดราคากระหว่างกันตามที่กล่าวไว้ในหมายเหตุประกอบงบการเงินข้อ 5



(ยังไม่ได้ตรวจสอบ แต่สอบทานแล้ว)

19. ภาระผูกพันและหนี้สินที่อาจเกิดขึ้น

19.1 ภาระผูกพันเกี่ยวกับรายจ่ายฝ่ายทุน

ณ วันที่ 30 มิถุนายน 2555 บริษัทฯและบริษัทย่อยมีรายจ่ายฝ่ายทุนซึ่งเกี่ยวข้องกับภาระซื้อที่ดิน เครื่องจักร อุปกรณ์ ซอฟต์แวร์คอมพิวเตอร์ และเรือเดินทะเลคงเหลือเป็นจำนวนเงินดังนี้

สกุลเงิน	งบการเงินรวม	งบการเงินเฉพาะกิจการ
	(ล้านบาท)	(ล้านบาท)
บาท	7	7
ริงกิต	7	-
เยน	390	-

19.2 ภาระผูกพันเกี่ยวกับสัญญาเช่าดำเนินงาน

บริษัทฯและบริษัทย่อยได้ทำสัญญาเช่าที่เกี่ยวข้องกับการเช่าอาคารและ โกดัง การเช่ารถ และสัญญาจ้างบริการต่างๆ


ณ วันที่ 30 มิถุนายน 2555 บริษัทฯและบริษัทย่อยมีภาระผูกพันในการจ่ายค่าเช่าและค่าบริการตามสัญญาดังกล่าวดังนี้

จ่ายชำระภายใน	งบการเงินรวม		งบการเงินเฉพาะกิจการ
	ล้านบาท	ล้านบาท	ล้านบาท
1 ปี	26	1	24
2-5 ปี	5	-	5

19.3 ภาระผูกพันเกี่ยวกับสัญญาให้บริการระยะยาว

สัญญาเพื่อรับบริการด้านการบริหารและการตลาดและเพื่อรับความรู้ทางวิชาการและความช่วยเหลือทางด้านเทคนิคเกี่ยวกับการผลิต แอสฟัลท์ อิมัลชันและ โมดิฟายด์ แอสฟัลท์ กับ Colas S.A.

คู่สัญญา	อายุสัญญา	วันสิ้นสุดสัญญา	ค่าธรรมเนียมตามสัญญา
บริษัทฯ	5 ปี	31 ธันวาคม 2555	ค่าธรรมเนียมการบริหาร 130,000 ยูโรต่อปี และ ค่าธรรมเนียมสำหรับความช่วยเหลือด้านเทคนิค ในอัตราร้อยละ 0.75 ของยอดขายได้ตามงบ การเงินรวมของบริษัทฯสำหรับผลิตภัณฑ์ที่ กำหนด
บริษัทย่อยแห่งหนึ่ง	5 ปี	2 ตุลาคม 2555	ไม่ต่ำกว่า 8 ล้านบาทต่อปี



บริษัทย่อยแห่งหนึ่ง 5 ปี 2 ตุลาคม 2555

(ยังไม่ได้ตรวจสอบ แต่สอบทานแล้ว)

19.4 ภาระผูกพันเกี่ยวกับสัญญาซื้อน้ำมันดิบ

ณ วันที่ 30 มิถุนายน 2555 บริษัทฯมีภาระผูกพันเกี่ยวกับการซื้อน้ำมันดิบเป็นจำนวน 0.9 ล้านบาร์เรล

19.5 หนังสือค้ำประกันธนาคาร

ณ วันที่ 30 มิถุนายน 2555 บริษัทฯและบริษัทย่อยมีหนังสือค้ำประกันที่ออกโดยธนาคารในนามบริษัทฯและบริษัทย่อย ซึ่งเกี่ยวเนื่องกับภาระผูกพันทางปฏิบัติบางประการตามปกติธุรกิจกองเหลืออยู่เป็นจำนวนเงินดังนี้

สกุลเงิน	งบการเงินรวม (ล้านบาท)	งบการเงินเฉพาะกิจการ (ล้านบาท)
บาท	3	2
ริงกิต	2	-
เรนมินบิ	5	5

20. ความเสี่ยงจากอัตราแลกเปลี่ยน

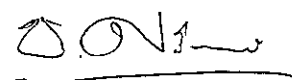
ณ วันที่ 30 มิถุนายน 2555 บริษัทฯและบริษัทย่อยมียอดคงเหลือของสินทรัพย์และหนี้สินทางการเงินที่เป็นสกุลเงินตราต่างประเทศ ดังนี้

สกุลเงิน	งบการเงินรวม		งบการเงินเฉพาะกิจการ		อัตราแลกเปลี่ยนตัวเฉลี่ย ณ วันที่ 30 มิถุนายน 2555 (บาทต่อหน่วยเงินตรา ต่างประเทศ)
	สินทรัพย์ ทางการเงิน (ล้านบาท)	หนี้สิน ทางการเงิน (ล้านบาท)	สินทรัพย์ ทางการเงิน (ล้านบาท)	หนี้สิน ทางการเงิน (ล้านบาท)	
เหรียญสหรัฐอเมริกา	52	192	79	191	31.8
เหรียญฮ่องกง	-	-	1	-	4.1
เยน	2	1,402	1	2	0.4
ริงกิต	-	1	-	1	10.0


ณ วันที่ 30 มิถุนายน 2555 บริษัทฯและบริษัทย่อยมีสัญญาซื้อขายเงินตราต่างประเทศล่วงหน้าซึ่งครบกำหนดภายในหนึ่งปีคงเหลือดังนี้

สกุลเงิน	งบการเงินรวม		งบการเงินเฉพาะกิจการ		อัตราแลกเปลี่ยนตามสัญญาของ	
	สัญญาขาย (ล้านบาท)	สัญญาซื้อ (ล้านบาท)	สัญญาขาย (ล้านบาท)	สัญญาซื้อ (ล้านบาท)	สัญญาขาย (บาทต่อหน่วยเงินตราต่างประเทศ)	สัญญาซื้อ
เหรียญสหรัฐอเมริกา	39	20	35	19	30.8 - 32.2	31.0 - 31.8

นอกจากนี้ บริษัทฯและบริษัทย่อยยังมีความเสี่ยงจากการที่มีเงินลงทุนในบริษัทย่อยและบริษัทร่วมในต่างประเทศ ซึ่งบริษัทฯและบริษัทย่อยไม่ได้ทำสัญญาป้องกันความเสี่ยงไว้







(ยังไม่ได้ตรวจสอบ แต่สอบทานแล้ว)

21. ความเสี่ยงจากความผันผวนของราคาวัตถุดิบและสินค้า

บริษัทฯ มีความเสี่ยงจากความผันผวนของราคาวัตถุดิบและสินค้า ในการบริหารความเสี่ยงดังกล่าว บริษัทฯ ใช้สัญญาซื้อ/ขายวัตถุดิบและสินค้าสำเร็จรูปล่วงหน้าและสัญญาสิทธิเลือกซื้อ/ขายวัตถุดิบและสินค้าสำเร็จรูปล่วงหน้ากับธนาคารเพื่อป้องกันความผันผวนของราคาสินค้าดังกล่าว

ณ วันที่ 30 มิถุนายน 2555 และวันที่ 31 ธันวาคม 2554 บริษัทฯ มีสัญญาประกันความเสี่ยงราคาสินค้า ซึ่งแสดงในงบแสดงฐานะทางการเงินตามมูลค่ายุติธรรมคงเหลืออยู่ดังนี้

	(หน่วย: ล้านบาท)	
	งบการเงินรวม/งบการเงินเฉพาะกิจการ	
	30 มิถุนายน 2555	31 ธันวาคม 2554
	(ตรวจสอบแล้ว)	
สัญญาที่แสดงเป็นสินทรัพย์		
สัญญาขายวัตถุดิบล่วงหน้า	14	13
สัญญาขายสินค้าสำเร็จรูปล่วงหน้า	475	55
Three-ways collar option เพื่อซื้อวัตถุดิบล่วงหน้า	2	-
รวมสัญญาประกันความเสี่ยงราคาสินค้าที่แสดงเป็นสินทรัพย์	491	68
สัญญาที่แสดงเป็นหนี้สิน		
สัญญาซื้อวัตถุดิบล่วงหน้า	139	17
สัญญาขายวัตถุดิบล่วงหน้า	-	1
สัญญาขายสินค้าสำเร็จรูปล่วงหน้า	12	10
Three-ways collar option เพื่อซื้อวัตถุดิบล่วงหน้า	106	-
รวมสัญญาประกันความเสี่ยงราคาสินค้าที่แสดงเป็นหนี้สิน	257	28

22. การอนุมัติงบการเงินระหว่างกาล

งบการเงินระหว่างกาลนี้ได้รับอนุมัติให้ออกโดยกรรมการผู้มีอำนาจของบริษัทฯ เมื่อวันที่ 8 สิงหาคม 2555

