

บริษัท ทีปโก้เอสพีลท์ จำกัด (มหาชน) และบริษัทย่อย
รายงาน และ งบการเงินรวมระหว่างกาล
สำหรับงวดสามเดือนสิ้นสุดวันที่ 31 มีนาคม 2561



Building a better
working world

EY Office Limited
33rd Floor, Lake Rajada Office Complex
193/136-137 Rajadapisek Road
Klongtoey, Bangkok 10110
G.P.O.Box 1047, Bangkok 10501, Thailand
Tel: +66 2264 9090
Fax: +66 2264 0789-90
ey.com

บริษัท สำนักงาน อีวาย จำกัด
ชั้น 33 อาคารเดครีชาดา
193/136-137 ถนนรัชดาภิเษก
คลองเตย กรุงเทพฯ 10110
ตู้ ป.ณ. 1047 กรุงเทพฯ 10501
โทรศัพท์: +66 2264 9090
โทรสาร: +66 2264 0789-90
ey.com

รายงานการสอบทานข้อมูลทางการเงินระหว่างกาลโดยผู้สอบบัญชีรับอนุญาต

เสนอต่อผู้ถือหุ้นของบริษัท ทีปโก้แอสฟัลท์ จำกัด (มหาชน)

ข้าพเจ้าได้สอบทานงบแสดงฐานะการเงินรวม ณ วันที่ 31 มีนาคม 2561 งบกำไรขาดทุนเบ็ดเสร็จรวม งบแสดงการเปลี่ยนแปลงส่วนของผู้ถือหุ้นรวม และงบกระแสเงินสดรวมสำหรับงวดสามเดือนสิ้นสุดวันเดียวกัน และหมายเหตุประกอบงบการเงินรวมแบบย่อของบริษัท ทีปโก้แอสฟัลท์ จำกัด (มหาชน) และบริษัทย่อย และได้สอบทานข้อมูลทางการเงินเฉพาะกิจการของบริษัท ทีปโก้แอสฟัลท์ จำกัด (มหาชน) ด้วยเช่นกัน ซึ่งผู้บริหารของกิจการเป็นผู้รับผิดชอบในการจัดทำและนำเสนอข้อมูลทางการเงินระหว่างกาลเหล่านี้ ตามมาตรฐานการบัญชี ฉบับที่ 34 เรื่อง การรายงานทางการเงินระหว่างกาล ส่วนข้าพเจ้าเป็นผู้รับผิดชอบในการให้ข้อสรุปเกี่ยวกับข้อมูลทางการเงินระหว่างกาลดังกล่าวจากผลการสอบทานของข้าพเจ้า

ขอบเขตการสอบทาน

ข้าพเจ้าได้ปฏิบัติตามสอบทานตามมาตรฐานงานสอบทาน รหัส 2410 เรื่อง การสอบทานข้อมูลทางการเงินระหว่างกาลโดยผู้สอบบัญชีรับอนุญาตของกิจการ การสอบทานดังกล่าวประกอบด้วย การใช้วิธีการสอบถาม บุคลากร ซึ่งส่วนใหญ่เป็นผู้รับผิดชอบด้านการเงินและบัญชีและการวิเคราะห์เปรียบเทียบและวิธีการสอบทานอื่น การสอบทานนี้มีขอบเขตจำกัดกว่าการตรวจสอบตามมาตรฐานการสอบบัญชี ทำให้ข้าพเจ้าไม่สามารถได้ความเชื่อมั่นว่าจะพบเรื่องที่มีนัยสำคัญทั้งหมดซึ่งอาจพบได้จากการตรวจสอบ ดังนั้นข้าพเจ้าจึงไม่ได้แสดงความเห็นต่อข้อมูลทางการเงินระหว่างกาลที่สอบทาน

ข้อสรุป

ข้าพเจ้าไม่พบสิ่งที่เป็นเหตุให้เชื่อว่าข้อมูลทางการเงินระหว่างกาลดังกล่าวไม่ได้จัดทำขึ้นตามมาตรฐานการบัญชี ฉบับที่ 34 เรื่อง การรายงานทางการเงินระหว่างกาล ในสาระสำคัญจากการสอบทานของข้าพเจ้า

กรองแก้ว อิมปิตติกุล
กรองแก้ว อิมปิตติกุล

ผู้สอบบัญชีรับอนุญาต เลขทะเบียน 5874

บริษัท สำนักงาน อีวาย จำกัด

กรุงเทพฯ: 9 พฤษภาคม 2561

บริษัท ทีพีจีแอสฟัลท์ จำกัด (มหาชน) และบริษัทย่อย


งบแสดงฐานะการเงิน

ณ วันที่ 31 มีนาคม 2561

(หน่วย: พันบาท)

หมายเหตุ	งบการเงินรวม		งบการเงินเฉพาะกิจการ	
	31 มีนาคม 2561 (ยังไม่ได้ตรวจสอบ แต่สอบทานแล้ว)	31 ธันวาคม 2560 (ตรวจสอบแล้ว)	31 มีนาคม 2561 (ยังไม่ได้ตรวจสอบ แต่สอบทานแล้ว)	31 ธันวาคม 2560 (ตรวจสอบแล้ว)
สินทรัพย์				
สินทรัพย์หมุนเวียน				
เงินสดและรายการเทียบเท่าเงินสด	1,571,673	1,025,410	749,713	153,903
ลูกหนี้การค้าและลูกหนี้อื่น 3, 4	3,061,619	3,667,897	2,501,534	3,138,407
เงินให้กู้ยืมระยะสั้นแก่กิจการที่เกี่ยวข้องกัน 4	-	-	31,057	32,515
สินค้าคงเหลือ 5	4,935,574	3,892,145	4,027,195	3,072,991
สัญญาซื้อขายเงินตราต่างประเทศล่วงหน้า 18	597	2,637	597	1,987
สัญญาป้องกันความเสี่ยงราคาสินค้า 19	121,277	344,889	121,277	344,889
สินทรัพย์หมุนเวียนอื่น	326,526	320,988	84,751	59,741
รวมสินทรัพย์หมุนเวียน	10,017,266	9,253,966	7,516,124	6,804,433
สินทรัพย์ไม่หมุนเวียน				
เงินลงทุนในบริษัทย่อย 6	-	-	7,687,699	7,631,132
เงินลงทุนในการร่วมค้า 7	48,400	42,048	4,864	-
เงินลงทุนในบริษัทร่วม	565,961	526,642	243,447	243,447
เงินให้กู้ยืมระยะยาวแก่กิจการที่เกี่ยวข้องกัน 4	-	-	1,232,334	1,290,159
อสังหาริมทรัพย์เพื่อการลงทุน	256,933	256,933	94,342	94,342
ที่ดิน อาคารและอุปกรณ์ 8	8,212,646	8,558,655	857,390	865,068
ค่าความนิยม	146,294	146,294	-	-
สินทรัพย์ไม่มีตัวตนอื่น	256,336	260,995	103,487	103,482
สิทธิการเช่า	316,940	331,791	2,906	2,963
สินทรัพย์ภายใต้การควบคุม - สุทธิ 13	79,587	88,750	85,937	92,629
สินทรัพย์ไม่หมุนเวียนอื่น	45,800	46,624	2,208	2,208
รวมสินทรัพย์ไม่หมุนเวียน	9,928,897	10,258,732	10,314,614	10,325,430
รวมสินทรัพย์	19,946,163	19,512,698	17,830,738	17,129,863

หมายเหตุประกอบงบการเงินเป็นส่วนหนึ่งของงบการเงินระหว่างกาลนี้



บริษัท ทีปโก้แอสฟัลท์ จำกัด (มหาชน) และบริษัทย่อย


งบแสดงฐานะการเงิน (ต่อ)

ณ วันที่ 31 มีนาคม 2561

(หน่วย: พันบาท)

หมายเหตุ	งบการเงินรวม		งบการเงินเฉพาะกิจการ		
	31 มีนาคม 2561	31 ธันวาคม 2560	31 มีนาคม 2561	31 ธันวาคม 2560	
	(ยังไม่ได้ตรวจสอบ แต่สอบทานแล้ว)	(ตรวจสอบแล้ว)	(ยังไม่ได้ตรวจสอบ แต่สอบทานแล้ว)	(ตรวจสอบแล้ว)	
หนี้สินและส่วนของผู้ถือหุ้น					
หนี้สินหมุนเวียน					
เงินกู้ยืมระยะสั้นจากสถาบันการเงิน		3,418,523	2,026,717	2,955,218	1,677,196
เจ้าหนี้การค้าและเจ้าหนี้อื่น	4, 9	2,672,992	2,982,456	3,131,283	3,346,870
เงินกู้ยืมระยะสั้นจากกิจการที่เกี่ยวข้องกัน	4	-	-	255,000	256,000
ส่วนของเงินกู้ยืมระยะยาวจากสถาบันการเงินที่ถึงกำหนด					
ชำระภายในหนึ่งปี	10	236,022	324,863	-	-
ภาษีเงินได้ค้างจ่าย		62,081	48,817	23,353	10,238
สัญญาซื้อขายเงินตราต่างประเทศล่วงหน้า	18	14,319	3,690	13,999	3,569
สัญญาป้องกันความเสี่ยงราคาสินค้า	19	215,091	774,517	214,467	774,517
หนี้สินหมุนเวียนอื่น		36,420	64,061	124,782	153,007
รวมหนี้สินหมุนเวียน		6,655,448	6,225,121	6,718,102	6,221,397
หนี้สินไม่หมุนเวียน					
เงินกู้ยืมระยะยาวจากสถาบันการเงิน - สุทธิจากส่วนที่ถึงกำหนด					
ชำระภายในหนึ่งปี	10	181,500	212,323	-	-
เงินกู้ยืมระยะยาวจากกิจการที่เกี่ยวข้องกัน	4	7,318	7,371	-	-
สำรองผลประโยชน์ระยะยาวของพนักงาน		142,044	137,624	89,708	87,540
หนี้สินไม่หมุนเวียนอื่น		357	1,019	292	890
รวมหนี้สินไม่หมุนเวียน		331,219	358,337	90,000	88,430
รวมหนี้สิน		6,986,667	6,583,458	6,808,102	6,309,827

หมายเหตุประกอบงบการเงินเป็นส่วนหนึ่งของงบการเงินระหว่างกาลนี้



บริษัท ทีพีจีแอสฟัลท์ จำกัด (มหาชน) และบริษัทย่อย


งบแสดงฐานะการเงิน (ต่อ)

ณ วันที่ 31 มีนาคม 2561

(หน่วย: พันบาท)

หมายเหตุ	งบการเงินรวม		งบการเงินเฉพาะกิจการ	
	31 มีนาคม 2561	31 ธันวาคม 2560	31 มีนาคม 2561	31 ธันวาคม 2560
	(ยังไม่ได้ตรวจสอบ แต่สอบทานแล้ว)	(ตรวจสอบแล้ว)	(ยังไม่ได้ตรวจสอบ แต่สอบทานแล้ว)	(ตรวจสอบแล้ว)
ส่วนของผู้ถือหุ้น				
ทุนเรือนหุ้น	15			
ทุนจดทะเบียน				
หุ้นสามัญ 1,579,343,570 หุ้น มูลค่าหุ้นละ 1 บาท	1,579,344	1,579,344	1,579,344	1,579,344
ทุนออกจำหน่ายและชำระเต็มมูลค่าแล้ว				
หุ้นสามัญ 1,564,205,570 หุ้น				
(31 ธันวาคม 2560: 1,562,464,570 หุ้น) มูลค่าหุ้นละ 1 บาท	1,564,206	1,562,465	1,564,206	1,562,465
ส่วนเกินมูลค่าหุ้นสามัญ	1,053,777	1,046,879	1,053,777	1,046,879
เงินรับล่วงหน้าค่าหุ้น	15	766	8,639	766
ส่วนของผู้มีส่วนได้เสียที่ไม่มีอำนาจควบคุมของบริษัทย่อย				
ที่บริษัทซื้อในราคาต่ำกว่ามูลค่าตามบัญชี	6,238	6,238	-	-
การเปลี่ยนแปลงส่วนได้เสียของบริษัทฯ ในบริษัทย่อย				
โดยไม่ได้สูญเสียอำนาจควบคุม	(570,311)	(570,311)	-	-
ส่วนทุนจากการจ่ายโดยใช้หุ้นเป็นเกณฑ์	164,017	155,756	164,017	155,756
กำไรสะสม				
จัดสรรแล้ว - สรรองตามกฎหมาย	172,123	172,123	172,123	172,123
ยังไม่ได้จัดสรร	11,313,026	11,008,948	8,105,378	7,874,174
องค์ประกอบอื่นของส่วนของผู้ถือหุ้น	(889,827)	(589,750)	(37,631)	-
รวมส่วนของผู้ถือหุ้นของบริษัทฯ	12,814,015	12,800,987	11,022,636	10,820,036
ส่วนของผู้มีส่วนได้เสียที่ไม่มีอำนาจควบคุมของบริษัทย่อย	145,481	128,253	-	-
รวมส่วนของผู้ถือหุ้น	12,959,496	12,929,240	11,022,636	10,820,036
รวมหนี้สินและส่วนของผู้ถือหุ้น	19,946,163	19,512,698	17,830,738	17,129,863

หมายเหตุประกอบงบการเงินเป็นส่วนหนึ่งของงบการเงินระหว่างกาลนี้


กรรมการ



(ยังไม่ได้ตรวจสอบ แต่สอบทานแล้ว)

บริษัท ทีพีแอสฟัลท์ จำกัด (มหาชน) และบริษัทย่อย

งบกำไรขาดทุนเบ็ดเสร็จ

สำหรับงวดสามเดือนสิ้นสุดวันที่ 31 มีนาคม 2561

(หน่วย: พันบาท ยกเว้นกำไรต่อหุ้นแสดงเป็นบาท)

หมายเหตุ	งบการเงินรวม		งบการเงินเฉพาะกิจการ	
	2561	2560	2561	2560
รายได้				
รายได้จากการขายและบริการ	5,263,114	8,350,481	4,532,109	7,348,400
รายได้อื่น				
เงินปันผลรับจากบริษัทย่อย	6	-	-	205,000
กำไรจากอัตราแลกเปลี่ยน	30,775	134,056	22,577	122,207
อื่น ๆ	19,179	71,539	35,615	88,479
รวมรายได้	5,313,068	8,556,076	4,590,301	7,764,086
ค่าใช้จ่าย				
ต้นทุนขายและบริการ	4,644,893	6,663,920	4,119,378	6,235,893
ขาดทุนจากสัญญาป้องกันความเสี่ยงราคาสินค้า	19	29,470	192,399	32,110
กลับรายการปรับลดราคาทุนของสินค้าคงเหลือให้เป็นมูลค่าสุทธิที่จะได้รับ	5	(18,460)	(76,687)	-
	4,655,903	6,779,632	4,151,488	6,264,405
ค่าใช้จ่ายในการขาย	36,868	35,211	20,105	18,668
ค่าใช้จ่ายในการบริหาร	285,473	285,402	152,825	140,985
ค่าใช้จ่ายอื่น				
ค่าเสื่อมนี้สงสัยจะสูญ (กลับรายการ)	797	(17,844)	(1,092)	(8,192)
รวมค่าใช้จ่าย	4,979,041	7,082,401	4,323,326	6,415,866
กำไรก่อนส่วนแบ่งกำไรจากเงินลงทุนในการร่วมค้า บริษัทร่วม				
ค่าใช้จ่ายทางการเงินและภาษีเงินได้	334,027	1,473,675	266,975	1,348,220
ส่วนแบ่งกำไร (ขาดทุน) จากเงินลงทุนในการร่วมค้า	(1,872)	1,763	-	-
ส่วนแบ่งกำไรจากเงินลงทุนในบริษัทร่วม	40,734	49,763	-	-
กำไรก่อนค่าใช้จ่ายทางการเงินและภาษีเงินได้	372,889	1,525,201	266,975	1,348,220
ค่าใช้จ่ายทางการเงิน	(27,708)	(25,742)	(13,348)	(11,474)
กำไรก่อนภาษีเงินได้	345,181	1,499,459	253,627	1,336,746
ภาษีเงินได้	13	(40,921)	(258,762)	(22,423)
กำไรสำหรับงวด	304,260	1,240,697	231,204	1,100,854
กำไรขาดทุนเบ็ดเสร็จอื่น:				
รายการที่จะถูกบันทึกในส่วนของกำไรหรือขาดทุนในภายหลัง				
ผลต่างของอัตราแลกเปลี่ยนจากการแปลงค่างบการเงินที่เป็นเงินตราต่างประเทศ	(263,700)	(223,564)	-	-
การเปลี่ยนแปลงในมูลค่าสุทธิธรรมของตราสารอนุพันธ์				
สำหรับการป้องกันความเสี่ยงในกระแสเงินสด - สุทธิจากภาษีเงินได้	13, 19	(37,631)	-	(37,631)
กำไรขาดทุนเบ็ดเสร็จอื่นสำหรับงวด	(301,331)	(223,564)	(37,631)	-
กำไรขาดทุนเบ็ดเสร็จรวมสำหรับงวด	2,929	1,017,133	193,573	1,100,854

หมายเหตุประกอบงบการเงินเป็นส่วนหนึ่งของการเปิดเผยข้อมูล





(ยังไม่ได้ตรวจสอบ แต่สอบทานแล้ว)

บริษัท ทีบีทีแอสฟัลท์ จำกัด (มหาชน) และบริษัทย่อย
งบกำไรขาดทุนเบ็ดเสร็จ (ต่อ)
สำหรับงวดสามเดือนสิ้นสุดวันที่ 31 มีนาคม 2561

(หน่วย: พันบาท ยกเว้นกำไรต่อหุ้นแสดงเป็นบาท)

หมายเหตุ	งบการเงินรวม		งบการเงินเฉพาะกิจการ	
	2561	2560	2561	2560
การแบ่งปันกำไร				
ส่วนที่เป็นของผู้ถือหุ้นของบริษัทฯ	304,078	1,237,399	231,204	1,100,854
ส่วนที่เป็นของผู้มีส่วนได้เสียที่ไม่มีอำนาจควบคุมของบริษัทย่อย	182	3,298		
	<u>304,260</u>	<u>1,240,697</u>		
การแบ่งปันกำไรขาดทุนเบ็ดเสร็จรวม				
ส่วนที่เป็นของผู้ถือหุ้นของบริษัทฯ	4,001	1,016,659	193,573	1,100,854
ส่วนที่เป็นของผู้มีส่วนได้เสียที่ไม่มีอำนาจควบคุมของบริษัทย่อย	(1,072)	474		
	<u>2,929</u>	<u>1,017,133</u>		
กำไรต่อหุ้น (บาท)	14			
กำไรต่อหุ้นขั้นพื้นฐาน				
กำไรส่วนที่เป็นของผู้ถือหุ้นของบริษัทฯ	<u>0.19</u>	<u>0.80</u>	<u>0.15</u>	<u>0.71</u>
กำไรต่อหุ้นปรับลด				
กำไรส่วนที่เป็นของผู้ถือหุ้นของบริษัทฯ	<u>0.19</u>	<u>0.79</u>	<u>0.15</u>	<u>0.70</u>

หมายเหตุประกอบงบการเงินเป็นส่วนหนึ่งของงบการเงินระหว่างกาลนี้



บริษัท ทีพีเอส จำกัด (มหาชน) และบริษัทย่อย

งบแสดงการเปลี่ยนแปลงส่วนของผู้ถือหุ้น

สำหรับงวดสามเดือนสิ้นสุดวันที่ 31 มีนาคม 2561

(หน่วย: ล้านบาท)

งบแสดงการเปลี่ยนแปลงส่วนของผู้ถือหุ้น	งบการเงินรวม													
	ส่วนของผู้ถือหุ้นของบริษัทฯ													
	ส่วนของผู้ถือหุ้น	ส่วนของผู้ถือหุ้นที่โอนเข้า	ส่วนของผู้ถือหุ้นที่โอนออก	ส่วนของผู้ถือหุ้นที่โอนไป	ส่วนของผู้ถือหุ้นที่โอนมา	ส่วนของผู้ถือหุ้นที่โอนเข้า	ส่วนของผู้ถือหุ้นที่โอนไป	ส่วนของผู้ถือหุ้นที่โอนมา	ส่วนของผู้ถือหุ้นที่โอนเข้า	ส่วนของผู้ถือหุ้นที่โอนไป	ส่วนของผู้ถือหุ้นที่โอนมา	ส่วนของผู้ถือหุ้นที่โอนเข้า	ส่วนของผู้ถือหุ้นที่โอนไป	
ยอดคงเหลือ ณ วันที่ 1 มกราคม 2560	1,532,998	1,008,954	4,826	6,238	(570,311)	119,382	172,123	9,873,734	(13,504)	-	(13,504)	12,154,440	110,631	12,265,071
กำไรสำหรับงวด	-	-	-	-	-	-	-	1,237,399	-	-	-	1,237,399	3,298	1,240,697
กำไรจากทุนเบ็ดเสร็จอื่นสำหรับงวด	-	-	-	-	-	-	-	-	(220,740)	-	(220,740)	(220,740)	(2,824)	(223,564)
ผู้ถือหุ้นสามัญที่โอนเข้า	-	-	-	-	-	-	-	-	-	-	-	-	-	-
ผู้ถือหุ้นสามัญที่โอนไป	-	-	-	-	-	-	-	-	-	-	-	-	-	-
กำไรจากทุนเบ็ดเสร็จอื่นสำหรับงวด	910	3,916	(2,587)	-	-	9,983	-	-	-	-	-	2,239	-	2,239
กำไรสุทธิ	1,533,908	1,012,870	2,239	6,238	(570,311)	129,365	172,123	11,111,133	(234,244)	-	(234,244)	13,183,321	111,105	13,294,426
ยอดคงเหลือ ณ วันที่ 1 มกราคม 2561	1,562,465	1,046,879	8,639	6,238	(570,311)	155,756	172,123	11,008,948	(589,750)	-	(589,750)	12,800,987	128,253	12,929,240
กำไรสำหรับงวด	-	-	-	-	-	-	-	304,078	-	-	-	304,078	182	304,260
กำไรจากทุนเบ็ดเสร็จอื่นสำหรับงวด	-	-	-	-	-	-	-	-	(37,611)	-	(37,611)	(300,077)	(1,254)	(301,331)
ผู้ถือหุ้นสามัญที่โอนเข้า	-	-	-	-	-	-	-	-	(262,446)	-	(262,446)	(300,077)	(1,254)	(301,331)
ผู้ถือหุ้นสามัญที่โอนไป	-	-	-	-	-	-	-	-	(262,446)	-	(262,446)	(300,077)	(1,072)	(301,331)
กำไรสุทธิ	1,741	6,898	(7,873)	-	-	8,261	-	304,078	-	-	-	4,001	(1,072)	2,929
กำไรสุทธิ	1,564,206	1,053,777	766	6,238	(570,311)	164,017	172,123	11,313,026	(852,196)	-	(852,196)	12,814,015	145,481	12,959,496

หมายเหตุประกอบงบการเงินเป็นส่วนหนึ่งของงบการเงินรวม

(ยังไม่ได้ตรวจสอบ แต่สอบถามแล้ว)

บริษัท ทีพีเอสพีที จำกัด (มหาชน) และบริษัทย่อย

งบแสดงการเปลี่ยนแปลงส่วนของผู้ถือหุ้น (ต่อ)

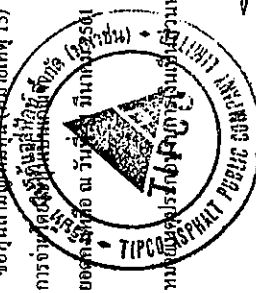
สำหรับงวดสามเดือนสิ้นสุดวันที่ 31 มีนาคม 2561

(หน่วย: ล้านบาท)

งบการเงินเฉพาะกิจการ

	องค์ประกอบอื่นของส่วนของผู้ถือหุ้น						รวมส่วนของผู้ถือหุ้น
	ส่วนเกิน	ส่วนทุนจากการขาย	กำไรสะสม	กำไรขาดทุนเบ็ดเสร็จก่อนการเปลี่ยนแปลงในมูลค่าสิทธิธรรมของตราสารอนุพันธ์สำหรับภารกิจและความเสี่ยง	กำไรขาดทุนเบ็ดเสร็จก่อนการเปลี่ยนแปลงในมูลค่าสิทธิธรรมของตราสารอนุพันธ์สำหรับภารกิจและความเสี่ยง	กำไรขาดทุนเบ็ดเสร็จก่อนการเปลี่ยนแปลงในมูลค่าสิทธิธรรมของตราสารอนุพันธ์สำหรับภารกิจและความเสี่ยง	
ยอดคงเหลือ ณ วันที่ 1 มกราคม 2560	1,552,998	1,008,954	4,826	119,382	7,268,327	-	10,126,610
กำไรสำหรับงวด	-	-	-	-	1,100,854	-	1,100,854
กำไรขาดทุนเบ็ดเสร็จอื่นสำหรับงวด	-	-	-	-	-	-	-
กำไรขาดทุนเบ็ดเสร็จรวมสำหรับงวด	-	-	-	-	-	-	-
ผู้ถือหุ้นสำคัญแสดงสิทธิใช้สิทธิ	910	3,916	(2,587)	-	-	-	2,239
จัดหุ้นสามัญเพิ่มทุน	-	-	-	9,983	-	-	9,983
การจ่ายโดยจัดหุ้นเป็นเกณฑ์	-	-	-	-	-	-	-
ยอดคงเหลือ ณ วันที่ 31 มีนาคม 2560	1,553,908	1,012,870	2,239	129,365	8,369,181	-	11,239,686
ยอดคงเหลือ ณ วันที่ 1 มกราคม 2561	1,562,465	1,046,879	8,639	155,756	7,874,174	-	10,820,036
กำไรสำหรับงวด	-	-	-	-	231,204	-	231,204
กำไรขาดทุนเบ็ดเสร็จอื่นสำหรับงวด	-	-	-	-	-	-	-
กำไรขาดทุนเบ็ดเสร็จรวมสำหรับงวด	-	-	-	-	-	-	-
ผู้ถือหุ้นสำคัญแสดงสิทธิใช้สิทธิ	-	-	-	-	-	-	-
จัดหุ้นสามัญเพิ่มทุน (หมายเหตุ 15)	1,741	6,898	(7,873)	-	-	-	766
การจ่ายโดยจัดหุ้นเป็นเกณฑ์	-	-	-	8,261	-	-	8,261
ยอดคงเหลือ ณ วันที่ 31 มีนาคม 2561	1,564,206	1,053,777	766	164,017	8,105,378	(37,631)	11,022,636

นางสาวสุวิมลทิพย์ วัฒนศิริ (ผู้มีอำนาจลงนาม)

(ยังไม่ได้ตรวจสอบ แต่สอบทานแล้ว)


บริษัท ทีพีโก้แอสฟัลท์ จำกัด (มหาชน) และบริษัทย่อย

งบกระแสเงินสด

สำหรับงวดสามเดือนสิ้นสุดวันที่ 31 มีนาคม 2561

(หน่วย: พันบาท)

	งบการเงินรวม		งบการเงินเฉพาะกิจการ	
	2561	2560	2561	2560
กระแสเงินสดจากกิจกรรมดำเนินงาน				
กำไรก่อนภาษีเงินได้	345,181	1,499,459	253,627	1,336,746
ปรับกระทบกำไรก่อนภาษีเงินได้เป็นเงินสดรับ (จ่าย)				
จากกิจกรรมดำเนินงาน				
ค่าเสื่อมราคาและค่าตัดจำหน่าย	239,916	244,913	58,416	40,881
ค่าเผื่อนี้สงฆ์จะสูญญ (กลับรายการ)	797	(17,844)	(1,092)	(8,192)
กลับรายการปรับลดราคาทุนของสินค้าคงเหลือให้เป็นมูลค่าสุทธิที่จะได้รับ	(18,460)	(76,687)	-	(172,750)
รายได้เงินปันผลจากบริษัทย่อย	-	-	-	(205,000)
(กำไร) ขาดทุนจากอัตราแลกเปลี่ยนที่ยังไม่เกิดขึ้นจริง	(44,450)	(58,819)	43,528	(1,685)
กำไรจากการจำหน่ายอสังหาริมทรัพย์เพื่อการลงทุน	-	-	-	(45,504)
(กำไร) ขาดทุนจากการจำหน่ายที่ดินและอุปกรณ์	3,758	(49,839)	(1,116)	(4,247)
ส่วนแบ่ง (กำไร) ขาดทุนจากเงินลงทุนในการร่วมค้า	1,872	(1,763)	-	-
ส่วนแบ่งกำไรจากเงินลงทุนในบริษัทร่วม	(40,734)	(49,763)	-	-
รายการจ่ายโดยใช้หุ้นเป็นเกณฑ์	8,261	9,983	6,596	7,969
สำรองผลประโยชน์ระยะยาวของพนักงาน	4,426	3,927	2,295	2,240
การเปลี่ยนแปลงในมูลค่ายุติธรรมของสัญญาซื้อขายเงินตราต่างประเทศล่วงหน้า	12,669	1,602	11,820	2,505
การเปลี่ยนแปลงในมูลค่ายุติธรรมของสัญญาป้องกันความเสี่ยงราคาสินค้า	(376,010)	284,172	(376,634)	291,495
การเปลี่ยนแปลงในมูลค่ายุติธรรมของสัญญาแลกเปลี่ยนอัตราดอกเบี้ยเงินกู้ยืม	(515)	(6,376)	(598)	(6,318)
ค่าใช้จ่ายดอกเบี้ย	24,896	27,635	12,552	16,466
กำไรจากการดำเนินงานก่อนการเปลี่ยนแปลงในสินทรัพย์และหนี้สินดำเนินงาน	161,607	1,810,600	9,394	1,254,606
สินทรัพย์จากการดำเนินงาน (เพิ่มขึ้น) ลดลง				
ลูกหนี้การค้าและลูกหนี้อื่น	629,257	(10,912)	612,488	(39,901)
สินค้าคงเหลือ	(1,025,025)	(2,360,745)	(954,204)	(2,221,326)
สินทรัพย์หมุนเวียนอื่น	5,830	(161,300)	(47,267)	(21,919)
สินทรัพย์ไม่หมุนเวียนอื่น	(39,095)	(13,622)	-	(28,446)
หนี้สินจากการดำเนินงานเพิ่มขึ้น (ลดลง)				
เจ้าหนี้การค้าและเจ้าหนี้อื่น	(307,753)	(329,497)	(231,562)	(132,622)
หนี้สินหมุนเวียนอื่น	(27,647)	(24,321)	(28,352)	29,499
เงินสดจากกิจกรรมดำเนินงาน	(602,826)	(1,089,797)	(639,503)	(1,160,109)
จ่ายดอกเบี้ย	(7,518)	(21,740)	(11,939)	(21,706)
จ่ายภาษีเงินได้	(18,165)	(23,863)	(51)	(1,783)
เงินสดสุทธิใช้ไปในการดำเนินงาน	(628,509)	(1,135,400)	(651,493)	(1,183,598)



หมายเหตุประกอบงบการเงินเป็นส่วนหนึ่งของงบการเงินระหว่างกาลนี้

(ยังไม่ได้ตรวจสอบ แต่สอบทานแล้ว)

บริษัท ทิปปโก้แอสฟัลท์ จำกัด (มหาชน) และบริษัทย่อย
งบกระแสเงินสด (ต่อ)
สำหรับงวดสามเดือนสิ้นสุดวันที่ 31 มีนาคม 2561

(หน่วย: พันบาท)




	งบการเงินรวม		งบการเงินเฉพาะกิจการ	
	2561	2560	2561	2560
กระแสเงินสดจากกิจกรรมลงทุน				
เงินสดจ่ายเพื่อลงทุนในบริษัทย่อยที่จัดตั้งขึ้นใหม่	-	-	(23,892)	-
เงินสดจ่ายเพื่อลงทุนในการร่วมค้า	(8,864)	-	(4,864)	-
เงินให้กู้ยืมระยะยาวแก่กิจการที่เกี่ยวข้องกันเพิ่มขึ้น	-	-	-	(95,452)
เงินสดจ่ายเพื่อซื้ออุปกรณ์	(97,504)	(176,360)	(22,510)	(28,574)
เงินสดจ่ายเพื่อซื้อซอฟต์แวร์คอมพิวเตอร์	(6,879)	(1,809)	(6,508)	(1,809)
เงินสดรับจากการจำหน่ายอสังหาริมทรัพย์เพื่อการลงทุน	-	-	-	60,000
เงินสดรับจากการจำหน่ายที่ดินและอุปกรณ์	1,454	69,545	1,183	7,652
เงินสดสุทธิใช้ไปในกิจกรรมลงทุน	(111,793)	(108,624)	(56,591)	(58,183)
กระแสเงินสดจากกิจกรรมจัดหาเงิน				
เงินกู้ยืมระยะสั้นจากสถาบันการเงินเพิ่มขึ้น	1,437,177	1,122,949	1,304,215	1,140,702
เงินกู้ยืมระยะสั้นจากกิจการที่เกี่ยวข้องกันลดลง	-	-	(1,000)	-
เงินสดจ่ายชำระตามสัญญาเช่าการเงิน	(64)	(329)	-	(251)
เงินสดจ่ายคืนเงินกู้ยืมระยะยาว	(113,243)	(307,703)	-	-
เงินรับล่วงหน้าค่าหุ้น	766	2,239	766	2,239
เงินปันผลจ่ายแก่ผู้ถือหุ้น	(87)	(28)	(87)	(28)
เงินสดสุทธิจากกิจกรรมจัดหาเงิน	1,324,549	817,128	1,303,894	1,142,662
ผลต่างจากการแปลงค่างบการเงิน	(37,984)	(54,136)	-	-
เงินสดและรายการเทียบเท่าเงินสดเพิ่มขึ้น (ลดลง) สุทธิ	546,263	(481,032)	595,810	(99,119)
เงินสดและรายการเทียบเท่าเงินสดต้นงวด	1,025,410	1,333,229	153,903	234,078
เงินสดและรายการเทียบเท่าเงินสดปลายงวด	1,571,673	852,197	749,713	134,959

ข้อมูลกระแสเงินสดเปิดเผยเพิ่มเติม

รายการที่ไม่ใช่เงินสด

รายการเงินลงทุนในบริษัทย่อยที่จัดตั้งขึ้นใหม่ที่ยังไม่ได้จ่ายชำระ (หมายเหตุ 6)	-	-	31,010	-
รายการซื้ออุปกรณ์ที่ยังไม่ได้จ่ายชำระ	-	12,688	-	-
รายการหักกลับเงินปันผลรับจากบริษัทย่อยกับบัญชีเจ้าหนี้ (หมายเหตุ 6)	-	-	-	205,000

หมายเหตุประกอบงบการเงินเป็นส่วนหนึ่งของงบการเงินระหว่างกาลนี้

บริษัท ทีพีโก้แอสฟัลท์ จำกัด (มหาชน) และบริษัทย่อย

หมายเหตุประกอบงบการเงินรวมระหว่างกาล

สำหรับงวดสามเดือนสิ้นสุดวันที่ 31 มีนาคม 2561

1. ข้อมูลทั่วไป

1.1 เกณฑ์ในการจัดทำงบการเงินระหว่างกาล

งบการเงินระหว่างกาลนี้จัดทำขึ้นตามมาตรฐานการบัญชี ฉบับที่ 34 เรื่อง การรายงานทางการเงินระหว่างกาล โดยบริษัทฯ เลือกนำเสนองบการเงินระหว่างกาลแบบย่อ อย่างไรก็ตามบริษัทฯ ได้แสดงรายการในงบแสดงฐานะการเงิน งบกำไรขาดทุนเบ็ดเสร็จ งบแสดงการเปลี่ยนแปลงส่วนของผู้ถือหุ้น และงบกระแสเงินสด ในรูปแบบเช่นเดียวกับงบการเงินประจำปี

งบการเงินระหว่างกาลนี้จัดทำขึ้นเพื่อให้ข้อมูลเพิ่มเติมจากงบการเงินประจำปีที่น่าเสนอครั้งล่าสุด ดังนั้น งบการเงินระหว่างกาลจึงเน้นการให้ข้อมูลเกี่ยวกับกิจกรรม เหตุการณ์และสถานการณ์ใหม่ๆ เพื่อไม่ให้ข้อมูลที่นำเสนอซ้ำซ้อนกับข้อมูลที่ได้รายงานไปแล้ว ผู้ใช้งบการเงินควรใช้งบการเงินระหว่างกาลนี้ควบคู่ไปกับงบการเงินประจำปีล่าสุด

งบการเงินระหว่างกาลฉบับภาษาไทยเป็นงบการเงินฉบับที่บริษัทฯ ใช้เป็นทางการตามกฎหมาย งบการเงินระหว่างกาลฉบับภาษาอังกฤษแปลมาจากงบการเงินระหว่างกาลฉบับภาษาไทยนี้

1.2 เกณฑ์ในการจัดทำงบการเงินรวม


งบการเงินรวมระหว่างกาลนี้จัดทำขึ้น โดยรวมงบการเงินของบริษัท ทีพีโก้แอสฟัลท์ จำกัด (มหาชน) และบริษัทย่อยและได้จัดทำขึ้น โดยใช้หลักเกณฑ์เดียวกับงบการเงินรวมสำหรับปีสิ้นสุดวันที่ 31 ธันวาคม 2560 ยกเว้นการลงทุนในบริษัทย่อยแห่งใหม่ ตามที่กล่าวไว้ในหมายเหตุประกอบงบการเงินระหว่างกาลข้อ 6

1.3 มาตรฐานการรายงานทางการเงินใหม่

ก. มาตรฐานการรายงานทางการเงินที่เริ่มมีผลบังคับใช้ในปัจจุบัน

ในระหว่างงวด บริษัทฯและบริษัทย่อยได้นำมาตรฐานการรายงานทางการเงินและการตีความมาตรฐานการรายงานทางการเงินฉบับปรับปรุง (ปรับปรุง 2560) จำนวนหลายฉบับ ซึ่งมีผลบังคับใช้สำหรับงบการเงินที่มีรอบระยะเวลาบัญชีที่เริ่มในหรือหลังวันที่ 1 มกราคม 2561 มาถือปฏิบัติ มาตรฐานการรายงานทางการเงินดังกล่าวได้รับการปรับปรุงหรือจัดให้มีขึ้นเพื่อให้มีเนื้อหาเท่าเทียมกับมาตรฐานการรายงานทางการเงินระหว่างประเทศ โดยส่วนใหญ่เป็นการปรับปรุงและอธิบายให้ชัดเจนเกี่ยวกับการเปิดเผยข้อมูลในหมายเหตุประกอบงบการเงิน การนำมาตรฐานการรายงานทางการเงินดังกล่าวมาถือปฏิบัตินี้

ไม่มีผลกระทบต่ออย่างเป็นสาระสำคัญต่องบการเงินของบริษัทฯและบริษัทย่อย



อ.อ.วิเศษ

[Handwritten signature]

ข. มาตรฐานการรายงานทางการเงินที่จะมีผลบังคับใช้ในอนาคต

ในระหว่างงวด สภาวิชาชีพบัญชีได้ประกาศใช้มาตรฐานการรายงานทางการเงิน ฉบับที่ 15 เรื่อง รายได้จากสัญญาที่ทำกับลูกค้า ซึ่งมีผลบังคับใช้สำหรับงบการเงินที่มีรอบระยะเวลาบัญชีที่เริ่มในหรือหลังวันที่ 1 มกราคม 2562 หลักการสำคัญของมาตรฐานดังกล่าวสรุปได้ดังนี้

มาตรฐานการรายงานทางการเงิน ฉบับที่ 15 เรื่อง รายได้จากสัญญาที่ทำกับลูกค้า

มาตรฐานการรายงานทางการเงิน ฉบับที่ 15 ใช้แทนมาตรฐานการบัญชี ฉบับที่ 11 เรื่อง สัญญาก่อสร้าง มาตรฐานการบัญชี ฉบับที่ 18 เรื่อง รายได้ และการตีความมาตรฐานบัญชีที่เกี่ยวข้อง กิจการต้องใช้มาตรฐานการรายงานทางการเงินฉบับนี้กับสัญญาที่ทำกับลูกค้าทุกสัญญา ยกเว้นสัญญาที่อยู่ในขอบเขตของมาตรฐานการบัญชีฉบับอื่น มาตรฐานฉบับนี้ได้กำหนดหลักการ 5 ขั้นตอนสำหรับการรับรู้รายได้ที่เกิดขึ้นจากสัญญาที่ทำกับลูกค้า โดยกิจการจะรับรู้รายได้ในจำนวนเงินที่สะท้อนถึงสิ่งตอบแทนที่กิจการคาดว่าจะมีสิทธิได้รับจากการแลกเปลี่ยนสินค้าหรือบริการที่ได้ส่งมอบให้แก่ลูกค้า และกำหนดให้กิจการต้องใช้ดุลยพินิจและพิจารณาข้อเท็จจริงและเหตุการณ์ที่เกี่ยวข้องทั้งหมดในการพิจารณาตามหลักการในแต่ละขั้นตอน


ปัจจุบันฝ่ายบริหารของบริษัทฯและบริษัทย่อยอยู่ระหว่างการประเมินผลกระทบที่อาจมีต่องบการเงินในปีที่เริ่มนำมาตรฐานดังกล่าวมาถือปฏิบัติ

2. นโยบายการบัญชีที่สำคัญ

งบการเงินรวมระหว่างกาลนี้จัดทำขึ้น โดยใช้นโยบายการบัญชีและวิธีการคำนวณเช่นเดียวกับที่ใช้ในงบการเงินรวมสำหรับปีสิ้นสุดวันที่ 31 ธันวาคม 2560 ยกเว้นการเริ่มปฏิบัตินโยบายการบัญชีเกี่ยวกับการบัญชีป้องกันความเสี่ยง ดังต่อไปนี้

การบัญชีสำหรับการป้องกันความเสี่ยง - การป้องกันความเสี่ยงของกระแสเงินสดของรายได้จากการขายสินค้าที่คาดการณ์ไว้

บริษัทฯ ได้นำการบัญชีสำหรับการป้องกันความเสี่ยงของกระแสเงินสดมาใช้เพื่อลดความเสี่ยงที่เกิดจากความผันผวนของราคาขายสินค้าซึ่งส่งผลต่อรายได้ที่คาดการณ์ไว้ของบริษัทฯ ในการนำวิธีการดังกล่าวมาใช้ บริษัทฯ ได้กำหนดรายได้ที่คาดการณ์ไว้เป็นรายการที่มีการป้องกันความเสี่ยง โดยใช้สัญญาขายล่วงหน้าเป็นเครื่องมือที่ใช้ป้องกันความเสี่ยง ซึ่งวิธีการดังกล่าวสามารถทำได้ต่อเมื่อบริษัทฯ สามารถระบุความเสี่ยงที่ถูกป้องกันได้อย่างชัดเจน รายการที่มีการป้องกันความเสี่ยงและตราสารที่ใช้ป้องกันความเสี่ยงมีความสัมพันธ์กันทางเศรษฐกิจ และสามารถวัดผลของการป้องกันความเสี่ยงได้อย่างมีประสิทธิภาพ โดยกำไรหรือขาดทุนจากการเปลี่ยนแปลงในมูลค่ายุติธรรมของเครื่องมือที่ใช้ป้องกันความเสี่ยงส่วนที่สามารถป้องกันความเสี่ยงได้อย่างมีประสิทธิภาพจะรับรู้ในกำไรขาดทุนเบ็ดเสร็จอื่น และหลังจากนั้นจะโอนไปยังส่วนของกำไรหรือขาดทุนต่อเมื่อรายได้ที่คาดการณ์ไว้เกิดขึ้น สำหรับส่วนของเครื่องมือป้องกันความเสี่ยงที่การวัดผลของการป้องกันความเสี่ยงไม่มีประสิทธิภาพจะถูkbันทึกทันทีในส่วนของกำไรหรือขาดทุน อย่างไรก็ตาม ในกรณีที่คาดว่ารายการที่มีการป้องกันความเสี่ยงจะไม่เกิดขึ้น กำไรหรือขาดทุนจากการเปลี่ยนแปลงของมูลค่ายุติธรรมของเครื่องมือที่ใช้ป้องกันความเสี่ยงดังกล่าวจะถูกรับรู้ไปยังส่วนของกำไรหรือขาดทุนทันที




อ.อ.ร.

[Handwritten signature]

3. ลูกหนี้การค้าและลูกหนี้อื่น

(หน่วย: พันบาท)

	งบการเงินรวม		งบการเงินเฉพาะกิจการ	
	31 มีนาคม	31 ธันวาคม	31 มีนาคม	31 ธันวาคม
	2561	2560	2561	2560
		(ตรวจสอบแล้ว)		(ตรวจสอบแล้ว)
ลูกหนี้การค้า - กิจการที่เกี่ยวข้องกัน (หมายเหตุ 4)				
อายุหนี้คงค้างนับจากวันที่ถึงกำหนดชำระ				
ยังไม่ถึงกำหนดชำระ	184,889	347,626	798,622	1,094,424
ค้างชำระ				
ไม่เกิน 3 เดือน	25,460	7,791	84,078	775
3 - 6 เดือน	7,575	-	492	44,300
6 - 9 เดือน	-	-	44,182	3,558
9 - 12 เดือน	-	-	3,564	54
เกิน 12 เดือนขึ้นไป	-	-	242,611	244,360
รวม	217,924	355,417	1,173,549	1,387,471
หัก: ค่าเผื่อหนี้สงสัยจะสูญ	-	-	(243,519)	(245,207)
รวมลูกหนี้การค้า - กิจการที่เกี่ยวข้องกัน, สุทธิ	217,924	355,417	930,030	1,142,264
ลูกหนี้การค้า - กิจการที่ไม่เกี่ยวข้องกัน				
อายุหนี้คงค้างนับจากวันที่ถึงกำหนดชำระ				
ยังไม่ถึงกำหนดชำระ	2,031,252	2,577,871	1,163,282	1,728,593
ค้างชำระ				
ไม่เกิน 3 เดือน	545,876	513,027	134,930	46,430
3 - 6 เดือน	89,729	109,450	7,414	6,961
6 - 9 เดือน	26,814	24,111	2,433	7,450
9 - 12 เดือน	20,582	15,832	4,675	4
เกิน 12 เดือนขึ้นไป	312,190	329,728	55,451	63,567
รวม	3,026,443	3,570,019	1,368,185	1,853,005
หัก: ค่าเผื่อหนี้สงสัยจะสูญ	(318,431)	(324,274)	(63,754)	(63,158)
รวมลูกหนี้การค้า - กิจการที่ไม่เกี่ยวข้องกัน, สุทธิ	2,708,012	3,245,745	1,304,431	1,789,847
รวมลูกหนี้การค้า - สุทธิ	2,925,936	3,601,162	2,234,461	2,932,111
ลูกหนี้อื่น				
ลูกหนี้กิจการที่เกี่ยวข้องกัน (หมายเหตุ 4)	15,677	16,614	175,626	153,380
ลูกหนี้ตามสัญญาประกันความเสี่ยงราคาสินค้า	85,020	44,298	85,020	44,298
ลูกหนี้อื่นๆ	34,986	5,823	6,427	8,618
รวมลูกหนี้อื่น	135,683	66,735	267,073	206,296
รวมลูกหนี้การค้าและลูกหนี้อื่น - สุทธิ	3,061,619	3,667,897	2,501,534	3,138,407



Signature:

Signature:

4. รายการธุรกิจกับกิจการที่เกี่ยวข้องกัน

ในระหว่างงวด บริษัทฯ และบริษัทย่อยมีรายการธุรกิจที่สำคัญกับกิจการที่เกี่ยวข้องกัน รายการธุรกิจดังกล่าวเป็นไปตามเงื่อนไขทางการค้าและเกณฑ์ตามที่ตกลงกันระหว่างบริษัทฯ บริษัทย่อยและกิจการที่เกี่ยวข้องกันเหล่านั้น ซึ่งเป็นไปตามปกติธุรกิจ โดยสามารถสรุปได้ดังนี้

(หน่วย: ล้านบาท)

	สำหรับงวดสามเดือนสิ้นสุดวันที่ 31 มีนาคม				นโยบายการกำหนดราคา
	งบการเงินรวม		งบการเงินเฉพาะกิจการ		
	2561	2560	2561	2560	
รายการธุรกิจกับบริษัทย่อย					
(ตัดออกจากงบการเงินรวมแล้ว)					
ขายสินค้าและให้บริการ	-	-	1,180	1,031	ราคาต้นทุนบวกกำไรส่วนเพิ่ม
ค่าเช่าและค่าบริการรับ	-	-	4	5	ราคาตามสัญญา
ค่าความช่วยเหลือด้านเทคนิคและ การบริหารจัดการรับ	-	-	16	19	ราคาตามสัญญา
ดอกเบี้ยรับ	-	-	9	2	อัตราร้อยละ 1.4 - 2.5 ต่อปีและ อัตรา LIBOR บวกร้อยละ 1.5 ต่อปี
เงินปันผลรับ	-	-	-	205	
ซื้อสินค้า	-	-	17	34	ราคาต้นทุนบวกกำไรส่วนเพิ่ม
ค่าเช่าและค่าบริการจ่าย	-	-	379	633	ราคาตามสัญญา
ดอกเบี้ยจ่าย	-	-	1	-	อัตราร้อยละ 1.0 ต่อปี
รายการธุรกิจกับการร่วมค้า					
ขายสินค้าและให้บริการ	13	225	11	183	ราคาตลาด/ราคาตามสัญญา
ซื้อสินค้า	55	-	-	-	ราคาตลาด/ราคาตามสัญญา
รายการธุรกิจกับบริษัทร่วม					
ขายสินค้าและให้บริการ	60	118	51	95	ราคาตลาด/ราคาตามสัญญา
รายการธุรกิจกับบริษัทที่เกี่ยวข้องกัน					
ขายสินค้าและให้บริการ	541	211	541	209	ราคาตลาด/ราคาตามสัญญา
ค่าเช่าและค่าบริการรับ	-	2	-	2	ราคาตามสัญญา
ค่าเช่าและค่าบริการจ่าย	9	11	8	9	ราคาตามสัญญา
ค่าความช่วยเหลือด้านเทคนิคและ การบริหารจัดการจ่าย	18	13	18	13	ราคาตามสัญญา

ยอดคงค้างระหว่างบริษัทฯ บริษัทย่อยและกิจการที่เกี่ยวข้องกัน ณ วันที่ 31 มีนาคม 2561 และวันที่ 31 ธันวาคม 2560 มีรายละเอียดดังนี้




อ.อ.ร.จ

(ยังไม่ได้ตรวจสอบ แต่สอบทานแล้ว)

(หน่วย: พันบาท)

งบการเงินรวม		งบการเงินเฉพาะกิจการ		
31 มีนาคม	31 ธันวาคม	31 มีนาคม	31 ธันวาคม	
2561	2560	2561	2560	
(ตรวจสอบแล้ว)		(ตรวจสอบแล้ว)		
ลูกหนี้การค้าและลูกหนี้อื่น - กิจการที่เกี่ยวข้องกัน				
(หมายเหตุ 3)				
บริษัทย่อย	-	-	1,153,303	1,197,418
การร่วมค้า	5	115,089	-	115,086
บริษัทร่วม	92,157	114,379	54,864	86,253
บริษัทที่เกี่ยวข้องกัน (มีผู้ถือหุ้นและกรรมการร่วมกัน)	141,439	142,563	141,008	142,094
รวมลูกหนี้การค้าและลูกหนี้อื่น - กิจการที่เกี่ยวข้องกัน	233,601	372,031	1,349,175	1,540,851
หัก: ค่าเผื่อหนี้สงสัยจะสูญ	-	-	(243,519)	(245,207)
รวมลูกหนี้การค้าและลูกหนี้อื่น - กิจการที่เกี่ยวข้องกัน, สุทธิ	233,601	372,031	1,105,656	1,295,644
เงินให้กู้ยืมระยะสั้นแก่กิจการที่เกี่ยวข้องกัน				
บริษัทย่อย	-	-	31,057	32,515
รวมเงินให้กู้ยืมระยะสั้นแก่กิจการที่เกี่ยวข้องกัน	-	-	31,057	32,515
เงินให้กู้ยืมระยะยาวแก่กิจการที่เกี่ยวข้องกัน				
บริษัทย่อย	-	-	1,232,334	1,290,159
รวมเงินให้กู้ยืมระยะยาวแก่กิจการที่เกี่ยวข้องกัน	-	-	1,232,334	1,290,159
เจ้าหนี้การค้าและเจ้าหนี้อื่น - กิจการที่เกี่ยวข้องกัน				
(หมายเหตุ 9)				
บริษัทย่อย	-	-	861,287	985,643
การร่วมค้า	253	-	-	-
บริษัทร่วม	534	270	-	20
บริษัทที่เกี่ยวข้องกัน (มีผู้ถือหุ้นและกรรมการร่วมกัน)	139,745	126,017	137,950	124,626
รวมเจ้าหนี้การค้าและเจ้าหนี้อื่น - กิจการที่เกี่ยวข้องกัน	140,532	126,287	999,237	1,110,289
เงินรับล่วงหน้าค่าสินค้า - กิจการที่เกี่ยวข้องกัน				
บริษัทย่อย	-	-	108,131	130,600
รวมเงินรับล่วงหน้าค่าสินค้า - กิจการที่เกี่ยวข้องกัน	-	-	108,131	130,600



Handwritten signatures and initials are present at the bottom of the page, including a large signature on the right and initials 'อ.อ.อ.' on the left.

(ยังไม่ได้ตรวจสอบ แต่สอบทานแล้ว)

(หน่วย: พันบาท)




	งบการเงินรวม		งบการเงินเฉพาะกิจการ	
	31 มีนาคม	31 ธันวาคม	31 มีนาคม	31 ธันวาคม
	2561	2560	2561	2560
		(ตรวจสอบแล้ว)		(ตรวจสอบแล้ว)
<u>เงินกู้ยืมระยะสั้นจากกิจการที่เกี่ยวข้องกัน</u>				
บริษัทย่อย	-	-	255,000	256,000
รวมเงินกู้ยืมระยะสั้นจากกิจการที่เกี่ยวข้องกัน	-	-	255,000	256,000
<u>เงินกู้ยืมระยะยาวจากกิจการที่เกี่ยวข้องกัน</u>				
บริษัทที่เกี่ยวข้องกัน (ผู้ถือหุ้นของบริษัทย่อย)	7,318	7,371	-	-
รวมเงินกู้ยืมระยะยาวจากกิจการที่เกี่ยวข้องกัน	7,318	7,371	-	-

เงินให้กู้ยืมแก่กิจการที่เกี่ยวข้องกันและเงินกู้ยืมจากกิจการที่เกี่ยวข้องกัน

ยอดคงค้างของเงินให้กู้ยืมและเงินกู้ยืมระหว่างบริษัทฯ และกิจการที่เกี่ยวข้องกัน ณ วันที่ 31 มีนาคม 2561 และวันที่ 31 ธันวาคม 2560 และการเคลื่อนไหวของเงินให้กู้ยืมและเงินกู้ยืมดังกล่าวมีรายละเอียดดังนี้

(หน่วย: พันบาท)

ชื่อบริษัท	ลักษณะ ความสัมพันธ์	งบการเงินรวม		
		ยอดคงเหลือ ณ วันที่ 31 ธันวาคม 2560 (ตรวจสอบแล้ว)	ผลต่างของอัตรา แลกเปลี่ยนจากการ แปลงค่างบการเงิน ที่เป็นเงินตรา ต่างประเทศ	ยอดคงเหลือ ณ วันที่ 31 มีนาคม 2561
<u>เงินกู้ยืมระยะยาวจากกิจการที่เกี่ยวข้องกัน</u>				
Zhenjiang Highway Materials Company	ผู้ถือหุ้นของ บริษัทย่อย	7,371	(53)	7,318

(ยังไม่ได้ตรวจสอบ แต่สอบทานแล้ว)

(หน่วย: พันบาท)

งบการเงินเฉพาะกิจการ

ชื่อบริษัท	ลักษณะความสัมพันธ์	ยอดคงเหลือ ณ วันที่ 31 ธันวาคม 2560			ยอดคงเหลือ ณ วันที่ 31 มีนาคม 2561	
		เพิ่มขึ้น	ลดลง	ขาดทุนจากอัตราแลกเปลี่ยน		
		2560	ระหว่างงวด	ระหว่างงวด		2561

(ตรวจสอบแล้ว)

เงินให้กู้ยืมระยะสั้นแก่กิจการที่เกี่ยวข้องกัน

Highway Resources Pte. Ltd.	บริษัทย่อย	32,515	-	-	(1,458)	31,057
-----------------------------	------------	--------	---	---	---------	--------

เงินให้กู้ยืมระยะยาวแก่กิจการที่เกี่ยวข้องกัน

AD Shipping Pte. Ltd.	บริษัทย่อย	260,117	-	-	(11,658)	248,459
Reta Link Pte. Ltd.	บริษัทย่อย	146,316	-	-	(6,558)	139,758
Pacific Bitumen Shipping Pte. Ltd.	บริษัทย่อย	883,726	-	-	(39,609)	844,117
รวม		1,290,159	-	-	(57,825)	1,232,334

เงินกู้ยืมระยะสั้นจากกิจการที่เกี่ยวข้องกัน

บริษัท เรย์โคล แอสฟัลท์ จำกัด	บริษัทย่อย	55,000	20,000	-	-	75,000
บริษัท ไทยบิซูเมน จำกัด	บริษัทย่อย	201,000	-	(21,000)	-	180,000
รวม		256,000	20,000	(21,000)	-	255,000

ค่าตอบแทนกรรมการและผู้บริหาร


บริษัทฯ และบริษัทย่อยมีค่าใช้จ่ายผลประโยชน์พนักงานของกรรมการและผู้บริหารสำหรับงวดสามเดือนสิ้นสุดวันที่ 31 มีนาคม 2561 และ 2560 ดังต่อไปนี้


(หน่วย: ล้านบาท)

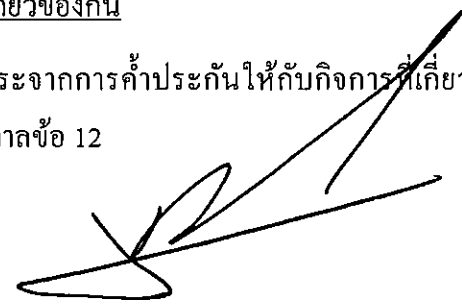
	งบการเงินรวม		งบการเงินเฉพาะกิจการ	
	2561	2560	2561	2560
ผลประโยชน์ระยะสั้น	41	36	35	31
ผลประโยชน์หลังออกจางาน	1	1	1	1
ผลประโยชน์ที่จ่ายโดยใช้หุ้นเป็นเกณฑ์	5	5	4	4
รวม	47	42	40	36

ภาวะค้ำประกันกับกิจการที่เกี่ยวข้องกัน

บริษัทฯ และบริษัทย่อยมีภาวะจากการค้ำประกันให้กับกิจการที่เกี่ยวข้องกันตามที่กล่าวไว้ในหมายเหตุประกอบงบการเงินระหว่างกาลข้อ 12



Signature: 

Signature: 

5. สินค้ำคงเหลือ

รายการเปลี่ยนแปลงของบัญชีปรับลดราคาทุนของสินค้ำคงเหลือให้เป็นมูลค่าสุทธิที่จะได้รับสำหรับงวดสามเดือนสิ้นสุดวันที่ 31 มีนาคม 2561 สรุปได้ดังนี้

	(หน่วย: พันบาท)	
	งบการเงินรวม	งบการเงินเฉพาะกิจการ
ยอดคงเหลือ ณ วันที่ 1 มกราคม 2561	28,294	2,935
กลับรายการบัญชีปรับลดราคาทุนของสินค้ำคงเหลือให้เป็นมูลค่าสุทธิที่จะได้รับระหว่างงวด	(18,460)	-
ผลต่างจากการแปลงค่าบการเงินที่เป็นเงินตราต่างประเทศ	56	-
ยอดคงเหลือ ณ วันที่ 31 มีนาคม 2561	9,890	2,935

6. เงินลงทุนในบริษัทย่อย

ในระหว่างงวดสามเดือนสิ้นสุดวันที่ 31 มีนาคม 2561 บริษัทฯบันทึกต้นทุนการจ่ายโดยใช้หุ้นเป็นเกณฑ์ตามใบสำคัญแสดงสิทธิที่จะซื้อหุ้นสามัญของบริษัทฯที่จัดสรรให้พนักงานของบริษัทย่อยเป็นราคาทุนของเงินลงทุนในบริษัทย่อยจำนวน 1.7 ล้านบาท (2560: 2.0 ล้านบาท)


ในระหว่างงวดสามเดือนสิ้นสุดวันที่ 31 มีนาคม 2560 บริษัท บิทูเมน มารีน จำกัด และบริษัท เกลด้า ซิปป์ จำกัด ได้ประกาศจ่ายเงินปันผลจำนวน 165 ล้านบาท และ 40 ล้านบาท ตามลำดับ โดยบริษัทย่อยดังกล่าวได้นำเงินปันผลที่ต้องจ่ายหักกลับกับหนี้ที่บริษัทฯค้างชำระแก่บริษัทย่อยดังกล่าว

เงินลงทุนใน Tipco Asphalt Lao Company Limited ("TAL")

เมื่อวันที่ 9 สิงหาคม 2560 ที่ประชุมคณะกรรมการของบริษัทฯครั้งที่ 5/2560 ได้มีมติอนุมัติให้บริษัทฯ เข้าลงทุนในบริษัท ซึ่งจะจัดตั้งใหม่ในประเทศสาธารณรัฐประชาธิปไตยประชาชนลาว เพื่อผลิตและจำหน่ายยางมะตอยน้ำและยางมะตอยชนิดอื่น โดยบริษัทฯจะถือหุ้นคิดเป็นร้อยละ 75 ของจำนวนหุ้นทั้งหมด ต่อมาเมื่อวันที่ 24 ตุลาคม 2560 บริษัทฯได้ทำสัญญา Joint Venture Agreement กับ Seneoudom Company Limited ซึ่งเป็นบริษัทในประเทศสาธารณรัฐประชาธิปไตยประชาชนลาวในการจัดตั้ง TAL และ TAL ได้จัดตั้งแล้วเสร็จในวันที่ 12 มกราคม 2561 โดยมีทุนจดทะเบียน 26,675 ล้านบาท

ในเดือนมีนาคม 2561 TAL ได้เรียกชำระค่าหุ้นจำนวนร้อยละ 70 จากมูลค่าทุนจดทะเบียนจากผู้ถือหุ้น หรือคิดเป็นจำนวน 18,672.5 ล้านบาท โดยบริษัทฯต้องจ่ายชำระค่าหุ้นดังกล่าวในสัดส่วนร้อยละ 75 หรือคิดเป็นจำนวน 14,004 ล้านบาท (เทียบเท่าประมาณ 54.9 ล้านบาท) ในระหว่างไตรมาสปัจจุบันบริษัทฯได้จ่ายชำระค่าหุ้นจำนวน 6,133 ล้านบาท (เทียบเท่าประมาณ 23.9 ล้านบาท)

ณ วันที่ 31 มีนาคม 2561 บริษัทฯคงเหลือเงินลงทุนค่าหุ้นใน TAL ที่ยังไม่ได้ชำระจำนวน 7,871 ล้านบาท (เทียบเท่าประมาณ 31.0 ล้านบาท)



Handwritten signatures and lines at the bottom of the page.

7. เงินลงทุนในการร่วมค้า

เงินลงทุนใน Phoenix Asphalt Philippines Inc. ("PAP")

เมื่อวันที่ 11 มกราคม 2561 ที่ประชุมคณะกรรมการของบริษัทฯ ครั้งที่ 1/2561 ได้มีมติอนุมัติให้บริษัทฯ เข้าลงทุนในบริษัทซึ่งจัดตั้งใหม่ในประเทศฟิลิปปินส์ เพื่อผลิตและจำหน่ายผลิตภัณฑ์ยางมะตอยและผลิตภัณฑ์ปิโตรเลียม โดยบริษัทฯ จะถือหุ้นคิดเป็นร้อยละ 40 ของจำนวนหุ้นทั้งหมด ต่อมาเมื่อวันที่ 16 มกราคม 2561 บริษัทฯ ได้ทำสัญญา Joint Venture Agreement กับ P-H-O-E-N-I-X Petroleum Philippines, Inc. ซึ่งเป็นบริษัทในประเทศฟิลิปปินส์ และ Carlito B. Castillo ซึ่งเป็นบุคคลที่มีสัญชาติฟิลิปปินส์ในการจัดตั้ง PAP ในเดือนกุมภาพันธ์ 2561 PAP ได้เรียกชำระค่าหุ้นจำนวน 20 ล้านเปโซฟิลิปปินส์จากผู้ถือหุ้นเพื่อใช้เป็นทุนขั้นต่ำในการจดทะเบียนบริษัท โดยบริษัทฯ ได้ชำระค่าหุ้นดังกล่าวจำนวน 8 ล้านเปโซฟิลิปปินส์ (เทียบเท่าประมาณ 4.8 ล้านบาท) หรือคิดเป็นร้อยละ 40 ของค่าหุ้นที่เรียกชำระแล้ว และ PAP ได้จดทะเบียนจัดตั้งบริษัทเสร็จสิ้นแล้วในเดือนมีนาคม 2561 โดยมีทุนจดทะเบียนจำนวน 275 ล้านเปโซฟิลิปปินส์

เงินลงทุนใน Borneo Asphalt Sdn Bhd ("BA")

ในระหว่างไตรมาสปัจจุบัน BA ได้เพิ่มทุนจดทะเบียนจำนวนเงิน 1.0 ล้านริงกิตมาเลเซีย จากทุนจดทะเบียนเดิมจำนวน 1.2 ล้านริงกิตมาเลเซีย เป็นทุนจดทะเบียนใหม่จำนวน 2.2 ล้านริงกิตมาเลเซีย โดย KBC ได้ลงทุนเพิ่มในอัตราร้อยละ 50 ของการเพิ่มทุนดังกล่าว หรือคิดเป็นจำนวนเงิน 0.5 ล้านริงกิตมาเลเซีย (เทียบเท่าประมาณ 3.9 ล้านบาท) BA ได้จดทะเบียนเพิ่มทุนดังกล่าวแล้วเมื่อวันที่ 16 มีนาคม 2561

8. ที่ดิน อาคารและอุปกรณ์

รายการเปลี่ยนแปลงของบัญชีที่ดิน อาคารและอุปกรณ์สำหรับงวดสามเดือนสิ้นสุดวันที่ 31 มีนาคม 2561 สรุปได้ดังนี้

	(หน่วย: พันบาท)	
	งบการเงินรวม	งบการเงินเฉพาะกิจการ
มูลค่าสุทธิตามบัญชี ณ วันที่ 1 มกราคม 2561	8,558,655	865,068
ซื้อเพิ่มระหว่างงวด - ราคาทุน	92,143	22,510
จำหน่าย/ตัดจำหน่ายระหว่างงวด - มูลค่าสุทธิตามบัญชี		
ณ วันที่จำหน่าย/ตัดจำหน่าย	(5,212)	(67)
ค่าเสื่อมราคาสำหรับงวด	(199,603)	(30,121)
ผลต่างจากการแปลงค่าเงินที่เป็นเงินตราต่างประเทศ	(233,337)	-
มูลค่าสุทธิตามบัญชี ณ วันที่ 31 มีนาคม 2561	8,212,646	857,390

(ยังไม่ได้ตรวจสอบ แต่สอบทานแล้ว)

9. เจ้าหนี้การค้าและเจ้าหนี้อื่น

(หน่วย: พันบาท)

	งบการเงินรวม		งบการเงินเฉพาะกิจการ	
	31 มีนาคม	31 ธันวาคม	31 มีนาคม	31 ธันวาคม
	2561	2560	2561	2560
		(ตรวจสอบแล้ว)		(ตรวจสอบแล้ว)
เจ้าหนี้การค้า - กิจการที่เกี่ยวข้องกัน (หมายเหตุ 4)	1,736	1,647	860,796	986,885
เจ้าหนี้การค้า - กิจการที่ไม่เกี่ยวข้องกัน	2,022,493	1,987,392	1,879,777	1,792,820
เจ้าหนี้กิจการที่เกี่ยวข้องกัน (หมายเหตุ 4)	138,796	124,640	138,441	123,404
เจ้าหนี้ตามสัญญาประกันความเสี่ยงราคาสินค้า	55,894	27,102	55,894	27,102
ค่าใช้จ่ายค้างจ่าย	454,073	836,314	196,375	416,659
เจ้าหนี้อื่น	-	5,361	-	-
รวมเจ้าหนี้การค้าและเจ้าหนี้อื่น	2,672,992	2,982,456	3,131,283	3,346,870

10. เงินกู้ยืมระยะยาว


การเปลี่ยนแปลงของบัญชีเงินกู้ยืมระยะยาวสำหรับงวดสามเดือนสิ้นสุดวันที่ 31 มีนาคม 2561 มีรายละเอียดดังนี้


(หน่วย: พันบาท)

	งบการเงินรวม
ยอดคงเหลือ ณ วันที่ 1 มกราคม 2561	537,186
จ่ายคืนเงินกู้	(113,243)
กำไรจากอัตราแลกเปลี่ยนที่ยังไม่เกิดขึ้นจริง	(6,421)
ยอดคงเหลือ ณ วันที่ 31 มีนาคม 2561	417,522
หัก: ส่วนที่ถึงกำหนดชำระภายในหนึ่งปี	(236,022)
เงินกู้ยืมระยะยาว - สุทธิจากส่วนที่ถึงกำหนดชำระภายในหนึ่งปี	181,500

เงื่อนไขของสัญญาเงินกู้

บริษัทขอต้องปฏิบัติตามเงื่อนไขภายใต้สัญญาเงินกู้ยืมระยะยาวเช่นเดียวกับที่ได้เปิดเผยไว้ในงบการเงินรวมสำหรับปีสิ้นสุดวันที่ 31 ธันวาคม 2560





11. สัญญาแลกเปลี่ยนอัตราดอกเบี้ยเงินกู้ยืม

บริษัทฯ และ Kemaman Bitumen Sdn Bhd (“KBC”) ได้ทำสัญญาแลกเปลี่ยนอัตราดอกเบี้ยเงินกู้ยืมจากอัตราดอกเบี้ยลอยตัวตามที่ระบุในสัญญาเงินกู้ยืมเป็นอัตราดอกเบี้ยคงที่ โดยมีรายละเอียดดังนี้

ผู้ทำสัญญา	สัญญาเริ่ม	อัตราดอกเบี้ย		มูลค่าคงเหลือตามสัญญา	
		คงที่ตามสัญญา (ร้อยละ)	สัญญาสิ้นสุด	31 มีนาคม 2561	31 ธันวาคม 2560 (ตรวจสอบแล้ว)
บริษัทฯ	พฤษภาคม 2555	5.21	มีนาคม 2561	-	53 ล้านบาท
KBC	ธันวาคม 2556	0.93	เมษายน 2561	1 ล้านดอลลาร์สหรัฐฯ	2 ล้านดอลลาร์สหรัฐฯ

12. วงเงินสินเชื่อ




วงเงินสินเชื่อที่บริษัทฯ และบริษัทย่อยได้รับจากสถาบันการเงินมีหลักประกันดังต่อไปนี้

- ก) การค้ำประกัน โดยบริษัทฯ บริษัทย่อยของบริษัทฯ และผู้ถือหุ้นของบริษัทย่อย
- ข) การจำนำ/จำนองสินทรัพย์ของบริษัทย่อย โดย ณ วันที่ 31 มีนาคม 2561 และวันที่ 31 ธันวาคม 2560 สินทรัพย์ดังกล่าวมีมูลค่าสุทธิตามบัญชีสรุปได้ดังนี้

(หน่วย: ล้านบาท)

	งบการเงินรวม	
	31 มีนาคม 2561	31 ธันวาคม 2560 (ตรวจสอบแล้ว)
สิทธิการเช่า - สุทธิ	135	165
ที่ดิน อาคาร และอุปกรณ์ - สุทธิ	3,386	3,518

- ค) การมีข้อจำกัดว่าบริษัทฯ และบริษัทย่อยจะไม่ก่อให้เกิดภาระผูกพันต่อทรัพย์สิน
- ง) หนังสือให้การสนับสนุนทางการเงินซึ่งบริษัทฯ และบริษัทย่อยได้ออกให้แก่ธนาคารต่างๆ
- จ) บริษัทฯ ยินยอมให้บริษัทย่อยร่วมใช้วงเงินสินเชื่อของบริษัทฯ โดยบริษัทฯ ต้องลงนามรับผิดชอบต่อธนาคารในฐานะลูกหนี้ร่วมในการใช้สินเชื่อของบริษัทย่อยในแต่ละคราว

13. ภาษีเงินได้

ภาษีเงินได้สำหรับงวดสามเดือนสิ้นสุดวันที่ 31 มีนาคม 2561 และ 2560 สรุปได้ดังนี้

(หน่วย: พันบาท)

	งบการเงินรวม		งบการเงินเฉพาะกิจการ	
	2561	2560	2561	2560
ภาษีเงินได้ปัจจุบัน:				
ภาษีเงินได้นิติบุคคลสำหรับงวด	(31,429)	(301,664)	(13,166)	(245,614)
ภาษีเงินได้รอการตัดบัญชี:				
ภาษีเงินได้รอการตัดบัญชีจากการเกิดผลแตกต่างชั่วคราวและการกลับรายการผลแตกต่างชั่วคราว	(9,492)	42,902	(9,257)	9,722
ภาษีเงินได้ที่แสดงอยู่ในงบกำไรขาดทุนเบ็ดเสร็จ	(40,921)	(258,762)	(22,423)	(235,892)

จำนวนภาษีเงินได้ที่เกี่ยวข้องกับส่วนประกอบแต่ละส่วนของกำไรขาดทุนเบ็ดเสร็จอื่นสำหรับงวดสามเดือนสิ้นสุดวันที่ 31 มีนาคม 2561 และ 2560 สรุปได้ดังนี้

(หน่วย: พันบาท)

	งบการเงินรวม/งบการเงินเฉพาะกิจการ	
	2561	2560
ภาษีเงินได้รอการตัดบัญชีที่เกี่ยวข้องกับการเปลี่ยนแปลงในมูลค่ายุติธรรมของตราสารอนุพันธ์สำหรับการป้องกันความเสี่ยงในกระแสเงินสด	2,566	-

14. กำไรต่อหุ้น

กำไรต่อหุ้นขั้นพื้นฐานคำนวณโดยหารกำไรสำหรับงวดที่เป็นของผู้ถือหุ้นของบริษัทฯ (ไม่รวมกำไรขาดทุนเบ็ดเสร็จอื่น) ด้วยจำนวนถัวเฉลี่ยถ่วงน้ำหนักของหุ้นสามัญที่ออกอยู่ในระหว่างงวด

กำไรต่อหุ้นปรับลดคำนวณโดยหารกำไรสำหรับงวดที่เป็นของผู้ถือหุ้นของบริษัทฯ (ไม่รวมกำไรขาดทุนเบ็ดเสร็จอื่น) ด้วยผลรวมของจำนวนหุ้นสามัญถัวเฉลี่ยถ่วงน้ำหนักที่ออกอยู่ในระหว่างงวดกับจำนวนถัวเฉลี่ยถ่วงน้ำหนักของหุ้นสามัญที่บริษัทฯ อาจต้องออกเพื่อแปลงหุ้นสามัญเทียบเท่าให้เป็นหุ้นสามัญ โดยสมมติว่าได้มีการแปลงเป็นหุ้นสามัญ ณ วันต้นงวดหรือ ณ วันออกหุ้นสามัญเทียบเท่า โดยไม่ได้พิจารณาระยะเวลาของการใช้สิทธิ




(ยังไม่ได้ตรวจสอบ แต่สอบทานแล้ว)

กำไรต่อหุ้นขั้นพื้นฐานและกำไรต่อหุ้นปรับลดแสดงการคำนวณได้ดังนี้

	งบการเงินรวม					
	สำหรับงวดสามเดือนสิ้นสุดวันที่ 31 มีนาคม					
	กำไรสำหรับงวด		จำนวนหุ้นสามัญถัวเฉลี่ย ถ่วงน้ำหนัก		กำไรต่อหุ้น	
2561 (พันบาท)	2560 (พันบาท)	2561 (พันหุ้น)	2560 (พันหุ้น)	2561 (บาท)	2560 (บาท)	
กำไรต่อหุ้นขั้นพื้นฐาน						
กำไรส่วนที่เป็นของผู้ถือหุ้นของบริษัทฯ	304,078	1,237,399	1,564,209	1,553,912	0.19	0.80
ผลกระทบของหุ้นสามัญเทียบเท่าปรับลด						
ESOP-W2	-	-	-	120		
ESOP-W3	-	-	378	1,077		
ESOP-W4	-	-	1,824	9,344		
ESOP-W5	-	-	6,492	5,627		
	-	-	8,694	16,168		
กำไรต่อหุ้นปรับลด						
กำไรที่เป็นของผู้ถือหุ้นสามัญ สมมติว่ามีการใช้สิทธิซื้อหุ้นสามัญ จากใบสำคัญแสดงสิทธิ	304,078	1,237,399	1,572,903	1,570,080	0.19	0.79

	งบการเงินเฉพาะกิจการ					
	สำหรับงวดสามเดือนสิ้นสุดวันที่ 31 มีนาคม					
	กำไรสำหรับงวด		จำนวนหุ้นสามัญถัวเฉลี่ย ถ่วงน้ำหนัก		กำไรต่อหุ้น	
2561 (พันบาท)	2560 (พันบาท)	2561 (พันหุ้น)	2560 (พันหุ้น)	2561 (บาท)	2560 (บาท)	
กำไรต่อหุ้นขั้นพื้นฐาน						
กำไรส่วนที่เป็นของผู้ถือหุ้นของบริษัทฯ	231,204	1,100,854	1,564,209	1,553,912	0.15	0.71
ผลกระทบของหุ้นสามัญเทียบเท่าปรับลด						
ESOP-W2	-	-	-	120		
ESOP-W3	-	-	378	1,077		
ESOP-W4	-	-	1,824	9,344		
ESOP-W5	-	-	6,492	5,627		
	-	-	8,694	16,168		
กำไรต่อหุ้นปรับลด						
กำไรที่เป็นของผู้ถือหุ้นสามัญ สมมติว่ามีการใช้สิทธิซื้อหุ้นสามัญ จากใบสำคัญแสดงสิทธิ	231,204	1,100,854	1,572,903	1,570,080	0.15	0.70



(Handwritten signature)

(Large handwritten signature)

15. **ทุนเรือนหุ้น**

ในระหว่างงวดมีการจดทะเบียนเพิ่มทุนชำระแล้วจากการใช้สิทธิตามใบสำคัญแสดงสิทธิที่จะซื้อหุ้นสามัญ (ESOP-W3 และ ESOP-W4) ซึ่งสรุปได้ดังนี้

	ESOP-W3	ESOP-W4	รวม
จำนวนใบสำคัญแสดงสิทธิที่ถูกใช้สิทธิ (หน่วย)	10,000	164,100	174,100
จำนวนหุ้นสามัญใหม่ที่จัดสรร (หุ้น)	100,000	1,641,000	1,741,000
จำนวนเงินรับจากการใช้สิทธิ (บาท)	530,600	8,108,181	8,638,781

บริษัทฯ ได้จดทะเบียนเพิ่มทุนชำระแล้วจากการใช้สิทธิดังกล่าวกับกระทรวงพาณิชย์เมื่อวันที่ 10 มกราคม 2561 โดยมีทุนชำระแล้วหลังจดทะเบียนเพิ่มทุนจำนวน 1,564,205,570 บาท (หุ้นสามัญจำนวน 1,564,205,570 หุ้น มูลค่าตราไว้หุ้นละ 1 บาท)


ณ วันที่ 31 มีนาคม 2561 บริษัทฯ ได้รับเงินล่วงหน้าค่าหุ้นเพิ่มทุนจากการใช้สิทธิตามใบสำคัญแสดงสิทธิที่จะซื้อหุ้นสามัญ (ESOP-W4) ซึ่งสรุปได้ดังนี้

	ESOP-W4
จำนวนใบสำคัญแสดงสิทธิที่ถูกใช้สิทธิ (หน่วย)	15,500
จำนวนหุ้นสามัญใหม่ที่จัดสรร (หุ้น)	155,000
จำนวนเงินรับจากการใช้สิทธิ (บาท)	765,855

บริษัทฯ ได้จดทะเบียนเพิ่มทุนชำระแล้วจากการใช้สิทธิดังกล่าวกับกระทรวงพาณิชย์เมื่อวันที่ 4 เมษายน 2561 โดยมีทุนชำระแล้วหลังจดทะเบียนเพิ่มทุนจำนวน 1,564,360,570 บาท (หุ้นสามัญจำนวน 1,564,360,570 หุ้น มูลค่าตราไว้หุ้นละ 1 บาท)

ณ วันที่ 31 มีนาคม 2561 และ 31 ธันวาคม 2560 บริษัทฯ มียอดคงเหลือของใบสำคัญแสดงสิทธิที่จะซื้อหุ้นสามัญที่จัดสรรให้แก่กรรมการบริหารและ/หรือพนักงานของบริษัทฯ และบริษัทย่อย ("ESOP") ที่ยังไม่ได้ใช้สิทธิสรุปได้ดังนี้

	31 มีนาคม 2561	31 ธันวาคม 2560 (ตรวจสอบแล้ว)
ESOP-W3	50,000 หน่วย	50,000 หน่วย
ESOP-W4	221,200 หน่วย	236,700 หน่วย
ESOP-W5	11,140,000 หน่วย	11,140,000 หน่วย



(ยังไม่ได้ตรวจสอบ แต่สอบทานแล้ว)

16. ส่วนงานดำเนินงาน

บริษัทฯ และบริษัทย่อยดำเนินธุรกิจหลักในส่วนงานดำเนินงานเพียงส่วนงานเดียวคือการผลิตและจำหน่ายผลิตภัณฑ์ยางมะตอยและน้ำมันปิโตรเลียม โดยมีธุรกิจขนส่งทางเรือเป็นธุรกิจสนับสนุนการผลิตและจำหน่ายผลิตภัณฑ์ยางมะตอยและน้ำมันปิโตรเลียม และมีกรรมการบริหารของกลุ่มบริษัทเป็นผู้มีอำนาจตัดสินใจสูงสุดด้านการดำเนินงานของบริษัทฯ และบริษัทย่อย ดังนั้น รายได้ กำไรจากการดำเนินงาน และสิทธิทรัพย์สินที่แสดงอยู่ในงบการเงิน จึงถือเป็นการรายงานตามส่วนงานดำเนินงานของบริษัทฯ และบริษัทย่อยจึงแสดงข้อมูลจำแนกตามส่วนงานเฉพาะส่วนงานทางภูมิศาสตร์สำหรับงวดสามเดือนสิ้นสุดวันที่ 31 มีนาคม 2561 และ 2560 ดังนี้

	ส่วนงานที่ตั้งอยู่ในประเทศ		ส่วนงานที่ตั้งอยู่ในต่างประเทศ		การตัดรายการบัญชีระหว่างกัน		งบการเงินรวม
	2561	2560	2561	2560	2561	2560	
รายได้จากภายนอก	4,004	7,339	1,259	1,011	-	-	8,350
รายได้ระหว่างส่วนงาน	909	664	108	453	(1,017)	(1,117)	-
รายได้ทั้งสิ้น	4,913	8,003	1,367	1,464	(1,017)	(1,117)	8,350
กำไรจากการดำเนินงานตามส่วนงาน	315	1,025	(3)	228	(8)	(16)	304
							1,237

(หน่วย: ล้านบาท)

บริษัทฯ และบริษัทย่อยใช้เกณฑ์ในการกำหนดอัตราค่าระวางที่กล่าวไว้ในหมายเหตุประกอบงบการเงินระหว่างกาลข้อ 4




(ยังไม่ได้ตรวจสอบ แต่สอบทานแล้ว)

17. การระบุพื้นที่และพื้นที่ที่อาจเกิดขึ้น

17.1 การระบุพื้นที่เกี่ยวกับรายจ่ายฝ่ายทุน

บริษัทและบริษัทย่อยมีรายจ่ายฝ่ายทุนซึ่งเกี่ยวข้องกับการซื้อเครื่องจักร อุปกรณ์ ยานพาหนะ ซอฟต์แวร์คอมพิวเตอร์และการก่อสร้างอาคาร คงเหลือเป็นจำนวนเงินดังนี้

	งบการเงินรวม		งบการเงินเฉพาะกิจการ		(หน่วย: ล้านบาท)
	31 มีนาคม 2561	31 ธันวาคม 2560	31 มีนาคม 2561	31 ธันวาคม 2560	
บาท	76	40	68	25	
ริงกิตมาเลเซีย	19	10	-	-	
ดอลลาร์เวียดนาม	19,154	23,972	-	-	



(ยังไม่ได้ตรวจสอบ แต่สอบทานแล้ว)

17.2 การผูกพันเกี่ยวกับสัญญาเช่าดำเนินงาน

บริษัทฯ และบริษัทย่อยได้ทำสัญญาเช่าที่เกี่ยวข้องกับการเช่าอาคารและ โถงตั้ง การเช่าเรือ การเช่ารถ รวมทั้งสัญญาจ้างบริการต่างๆ บริษัทฯ และบริษัทย่อยมีจำนวนเงินขั้นต่ำที่ต้องจ่ายในอนาคตในการจ่ายค่าเช่าและค่าบริการตามสัญญาดังกล่าว ดังนี้

(หน่วย: ล้านบาท)


ณ วันที่ 31 มีนาคม 2561

จ่ายชำระภายใน	งบการเงินรวม					งบการเงินเฉพาะกิจการ	
	บาท	เหรียญสหรัฐอเมริกา	ดองเวียดนาม	รูเปียอินโดนีเซีย	ริงกิตมาเลเซีย	บาท	เหรียญสหรัฐอเมริกา
1 ปี	52	5	3,543	1,816	2	45	5
2 ถึง 5 ปี	27	-	7,653	2,972	-	25	-
มากกว่า 5 ปี	-	-	28,868	3,944	-	-	-

ณ วันที่ 31 ธันวาคม 2560 (ตรวจสอบแล้ว)

(หน่วย: ล้านบาท)

จ่ายชำระภายใน	งบการเงินรวม					งบการเงินเฉพาะกิจการ	
	บาท	เหรียญสหรัฐอเมริกา	ดองเวียดนาม	รูเปียอินโดนีเซีย	ริงกิตมาเลเซีย	บาท	เหรียญสหรัฐอเมริกา
1 ปี	65	8	3,366	2,095	2	57	7
2 ถึง 5 ปี	24	-	7,977	3,055	-	20	-
มากกว่า 5 ปี	-	-	29,295	4,111	-	-	-



17.3 ภาระผูกพันเกี่ยวกับสัญญาให้บริการระยะยาว

บริษัทฯ ได้เข้าทำสัญญาเพื่อรับบริการด้านการบริหารและการตลาดและเพื่อรับความรู้ทางวิชาการและความช่วยเหลือทางด้านเทคนิคเกี่ยวกับการผลิตแอสฟัลท์ อิมัลชันและ โมดิไฟด์ แอสฟัลท์ กับ Colas S.A. ตามเงื่อนไขของสัญญา บริษัทฯต้องจ่ายค่าธรรมเนียมการบริหารเป็นจำนวนเงิน 145,000 ยูโรต่อปี และจ่ายค่าธรรมเนียมสำหรับความช่วยเหลือด้านเทคนิคในอัตราร้อยละ 0.75 ของยอดขายได้รวม (Consolidated revenues) ของบริษัทฯและบริษัทย่อยสำหรับผลิตภัณฑ์ที่กำหนดไว้ ซึ่งในระหว่างงวดสามเดือนสิ้นสุดวันที่ 31 มีนาคม 2561 และ 2560 บริษัทฯมีค่าใช้จ่ายภายใต้สัญญาดังกล่าวเป็นจำนวนเงินประมาณ 17.8 ล้านบาท และ 12.7 ล้านบาท ตามลำดับ

17.4 ภาระผูกพันเกี่ยวกับสัญญาซื้อน้ำมันดิบ

ในระหว่างปี 2557 บริษัทฯได้ทำสัญญาเพื่อซื้อน้ำมันดิบจำนวน 44 ล้านบาร์เรล กับบริษัทแห่งหนึ่งในประเทศเวเนซุเอลา สัญญาดังกล่าวมีระยะเวลา 4 ปี ซึ่งจะครบกำหนดในเดือนธันวาคม 2560 อย่างไรก็ตาม เมื่อวันที่ 25 พฤษภาคม 2559 บริษัทฯได้แก้ไขสัญญาดังกล่าวเพื่อเพิ่มปริมาณการซื้อน้ำมันดิบอีกจำนวน 33 ล้านบาร์เรล รวมเป็นจำนวน 77 ล้านบาร์เรล และได้ขยายระยะเวลาสัญญาดังกล่าวออกไปอีก 3 ปี เป็นครบกำหนดในเดือนธันวาคม 2563


ณ วันที่ 31 มีนาคม 2561 บริษัทฯมีจำนวนน้ำมันดิบตามสัญญาดังกล่าวที่ยังไม่ได้รับการส่งมอบคงเหลืออยู่จำนวน 35 ล้านบาร์เรล

17.5 หนังสือค้ำประกันธนาคาร

บริษัทฯและบริษัทย่อยมีหนังสือค้ำประกันที่ออกโดยธนาคารในนามบริษัทฯและบริษัทย่อย ซึ่งเกี่ยวเนื่องกับภาระผูกพันทางปฏิบัติบางประการตามปกติธุรกิจคงเหลืออยู่เป็นจำนวนเงินดังนี้

(หน่วย: ล้านบาท)

สกุลเงิน	งบการเงินรวม		งบการเงินเฉพาะกิจการ	
	31 มีนาคม 2561	31 ธันวาคม 2560 (ตรวจสอบแล้ว)	31 มีนาคม 2561	31 ธันวาคม 2560 (ตรวจสอบแล้ว)
บาท	3	3	2	2
ริงกิตมาเลเซีย	10	10	-	-





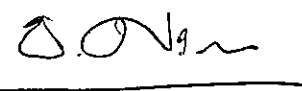
(ยังไม่ได้ตรวจสอบ แต่สอบทานแล้ว)

18. ความเสี่ยงจากอัตราแลกเปลี่ยน

บริษัทฯ และบริษัทย่อยมียอดคงเหลือของสินทรัพย์และหนี้สินทางการเงินที่เป็นสกุลเงินตราต่างประเทศ ดังนี้

สกุลเงิน	งบการเงินรวม				อัตราแลกเปลี่ยนเฉลี่ย	
	สินทรัพย์ทางการเงิน		หนี้สินทางการเงิน			
	31 มีนาคม	31 ธันวาคม	31 มีนาคม	31 ธันวาคม	31 มีนาคม	31 ธันวาคม
	2561	2560	2561	2560	2561	2560
	(ล้านบาท)	(ล้านบาท)	(ล้านบาท)	(ล้านบาท)	(บาทต่อ 1 หน่วยเงินตราต่างประเทศ)	(ล้านบาท)
		(ตรวจสอบแล้ว)		(ตรวจสอบแล้ว)		(ตรวจสอบแล้ว)
เหรียญสหรัฐอเมริกา	12	28	99	60	31.2	32.7
ยูโร	-	-	4	33	38.4	39.0
เยนญี่ปุ่น	-	-	1	3	0.3	0.3
ริงกิตมาเลเซีย	-	7	-	33	8.1	8.1
รูเปียอินโดนีเซีย	-	-	3	-	0.0023	0.0024
ดองเวียดนาม	-	5	18	-	0.0014	0.0014

สกุลเงิน	งบการเงินเฉพาะกิจการ				อัตราแลกเปลี่ยนเฉลี่ย	
	สินทรัพย์ทางการเงิน		หนี้สินทางการเงิน			
	31 มีนาคม	31 ธันวาคม	31 มีนาคม	31 ธันวาคม	31 มีนาคม	31 ธันวาคม
	2561	2560	2561	2560	2561	2560
	(ล้านบาท)	(ล้านบาท)	(ล้านบาท)	(ล้านบาท)	(บาทต่อ 1 หน่วยเงินตราต่างประเทศ)	(ล้านบาท)
		(ตรวจสอบแล้ว)		(ตรวจสอบแล้ว)		(ตรวจสอบแล้ว)
เหรียญสหรัฐอเมริกา	72	86	103	62	31.2	32.7
ยูโร	-	-	4	32	38.4	39.0
เรนมินบิ	58	58	-	-	5.0	5.0
ริงกิตมาเลเซีย	-	-	4	-	8.1	8.1
รูเปียอินโดนีเซีย	-	-	79	11	0.0023	0.0024
ดองเวียดนาม	-	-	18	-	0.0014	0.0014

(ยังไม่ได้ตรวจสอบ แต่สอบทานแล้ว)

บริษัทฯ และบริษัทย่อยมีสัญญาซื้อขายเงินตราต่างประเทศล่วงหน้าซึ่งครบกำหนดภายในหนึ่งปีคงเหลือ ดังนี้




ณ วันที่ 31 มีนาคม 2561

สกุลเงิน	งบการเงินรวม		งบการเงินเฉพาะกิจการ		อัตราแลกเปลี่ยนตามสัญญาของ	
	จำนวน ที่ขาย	จำนวน ที่ซื้อ	จำนวน ที่ขาย	จำนวน ที่ซื้อ	จำนวน ที่ขาย	จำนวน ที่ซื้อ
	(ล้าน)	(ล้าน)	(ล้าน)	(ล้าน)	(ต่อ 1 เหรียญสหรัฐอเมริกา)	
เหรียญสหรัฐอเมริกา	8	24	8	24	31.1 - 31.4 บาท	31.1 - 32.6 บาท
เหรียญสหรัฐอเมริกา	-	3	-	-	-	22,768 - 22,775
						ดองเวียดนาม
เหรียญสหรัฐอเมริกา	-	3	-	-	-	13,682 - 13,832
						รูเปียอินโดนีเซีย

ณ วันที่ 31 ธันวาคม 2560 (ตรวจสอบแล้ว)

สกุลเงิน	งบการเงินรวม		งบการเงินเฉพาะกิจการ		อัตราแลกเปลี่ยนตามสัญญาของ	
	จำนวน ที่ขาย	จำนวน ที่ซื้อ	จำนวน ที่ขาย	จำนวน ที่ซื้อ	จำนวน ที่ขาย	จำนวน ที่ซื้อ
	(ล้าน)	(ล้าน)	(ล้าน)	(ล้าน)	(ต่อ 1 เหรียญสหรัฐอเมริกา)	
เหรียญสหรัฐอเมริกา	9	13	8	12	32.5 - 33.2 บาท	32.5 - 33.2 บาท
เหรียญสหรัฐอเมริกา	-	1	-	-	-	22,721
						ดองเวียดนาม
เหรียญสหรัฐอเมริกา	-	8	-	-	-	13,588 - 13,664
						รูเปียอินโดนีเซีย

นอกจากนี้ บริษัทฯ และบริษัทย่อยยังมีความเสี่ยงจากการที่มีเงินลงทุนในบริษัทย่อย การร่วมค้าและบริษัทร่วมในต่างประเทศ เงินให้กู้ยืมแก่บริษัทย่อยในต่างประเทศ และเงินกู้ยืมจากสถาบันการเงิน ซึ่งบริษัทฯ และบริษัทย่อยไม่ได้ทำสัญญาป้องกันความเสี่ยงไว้






(ยังไม่ได้ตรวจสอบ แต่สอบทานแล้ว)

19. ความเสี่ยงจากความผันผวนของราคาวัตถุดิบและสินค้า

ณ วันที่ 31 มีนาคม 2561 และวันที่ 31 ธันวาคม 2560 บริษัทฯ มีสัญญาป้องกันความเสี่ยงราคาสินค้า ซึ่งแสดงในงบแสดงฐานะการเงินตามมูลค่ายุติธรรมคงเหลืออยู่ดังนี้

		งบการเงินรวม		งบการเงินเฉพาะกิจการ	
		31 มีนาคม	31 ธันวาคม	31 มีนาคม	31 ธันวาคม
ประเภทสัญญา	ประเภทสินค้า	2561	2560	2561	2560
		(ตรวจสอบแล้ว)		(ตรวจสอบแล้ว)	
สัญญาที่แสดงเป็นสินทรัพย์					
สัญญาซื้อล่วงหน้า (Forward contract)	น้ำมันดิบ	6	195	6	195
Four-way collar options	น้ำมันดิบ	115	150	115	150
รวมสัญญาป้องกันความเสี่ยงราคาสินค้าที่แสดงเป็นสินทรัพย์		121	345	121	345
สัญญาที่แสดงเป็นหนี้สิน					
สัญญาซื้อล่วงหน้า (Forward contract)	น้ำมันดิบ	6	-	6	-
สัญญาขายล่วงหน้า (Forward contract)	น้ำมันดิบ	134	697	134	697
สัญญาขายล่วงหน้า (Future contract)	ยางมะตอย	1	-	-	-
Two-way collar options	น้ำมันดิบ	74	78	74	78
รวมสัญญาป้องกันความเสี่ยงราคาสินค้าที่แสดงเป็นหนี้สิน		215	775	214	775

จากการเริ่มใช้นโยบายการบัญชีสำหรับการบัญชีป้องกันความเสี่ยงของกระแสเงินสดตามที่กล่าวไว้ในหมายเหตุประกอบงบการเงินระหว่างกาลข้อ 2 ในระหว่างไตรมาสปัจจุบัน บริษัทฯ บันทึกการขาดทุนจากการเปลี่ยนแปลงในมูลค่ายุติธรรมของสัญญาขายล่วงหน้าจำนวน 1.3 ล้านเหรียญสหรัฐฯ (เทียบเท่าประมาณ 40.2 ล้านบาท) ในกำไรขาดทุนเบ็ดเสร็จอื่น

20. เหตุการณ์ภายหลังรอบระยะเวลารายงาน

ที่ประชุมสามัญผู้ถือหุ้นของบริษัทฯ ครั้งที่ 1/2561 เมื่อวันที่ 5 เมษายน 2561 ได้มีมติอนุมัติดังต่อไปนี้

การจ่ายปันผล

อนุมัติให้มีการจ่ายเงินปันผลสำหรับปี 2560 ในอัตราหุ้นละ 0.9 บาท รวมเงินปันผลทั้งสิ้น 1,407,785,013 บาท บริษัทฯ ได้จ่ายเงินปันผลดังกล่าวแล้วเมื่อวันที่ 25 เมษายน 2561

การเพิ่มทุนจดทะเบียน

อนุมัติให้เพิ่มทุนจดทะเบียนของบริษัทฯ จำนวน 540,000 บาท จากเดิม 1,579,343,570 บาท (หุ้นสามัญจำนวน 1,579,343,570 หุ้น มูลค่าตราไว้หุ้นละ 1 บาท) เป็น 1,579,883,570 บาท (หุ้นสามัญจำนวน 1,579,883,570 หุ้น มูลค่าตราไว้หุ้นละ 1 บาท) เพื่อรองรับการใช้สิทธิตามใบสำคัญแสดงสิทธิของพนักงานตามโครงการค่าตอบแทนพนักงานระยะยาว ESOP-W3 บริษัทฯ ได้จดทะเบียนเพิ่มทุนจดทะเบียนดังกล่าวกับกระทรวงพาณิชย์แล้วเมื่อวันที่ 10 เมษายน 2561

นอกจากนั้นเมื่อวันที่ 27 เมษายน 2561 บริษัทฯ ได้รับเงินค่าหุ้นเพิ่มทุนจากการใช้สิทธิตามใบสำคัญแสดงสิทธิที่จะซื้อหุ้นสามัญ (ESOP-W3) ครั้งสุดท้าย ซึ่งสรุปได้ดังนี้

	<u>ESOP-W3</u>
จำนวนใบสำคัญแสดงสิทธิที่ถูกใช้สิทธิ (หน่วย)	50,000
จำนวนหุ้นสามัญใหม่ที่จัดสรร (หุ้น)	500,000
จำนวนเงินรับจากการใช้สิทธิ (บาท)	2,653,000

บริษัทฯ ได้จดทะเบียนเพิ่มทุนชำระแล้วจากการใช้สิทธิดังกล่าวกับกระทรวงพาณิชย์เมื่อวันที่ 7 พฤษภาคม 2561 โดยมีทุนชำระแล้วหลังจดทะเบียนเพิ่มทุนจำนวน 1,564,860,570 บาท (หุ้นสามัญจำนวน 1,564,860,570 หุ้น มูลค่าตราไว้หุ้นละ 1 บาท)

21. การอนุมัติงบการเงินระหว่างกาล

งบการเงินระหว่างกาลนี้ได้รับอนุมัติให้ออกโดยกรรมการผู้มีอำนาจของบริษัทฯ เมื่อวันที่ 9 พฤษภาคม 2561

