

บริษัท ทีปโก้แอสฟัลท์ จำกัด (มหาชน) และบริษัทย่อย  
รายงาน และ งบการเงินรวมระหว่างกาล  
สำหรับงวดสามเดือนสิ้นสุดวันที่ 31 มีนาคม 2558



Building a better  
working world

EY Office Limited  
33rd Floor, Lake Rajada Office Complex  
193/136-137 Rajadapisek Road  
Klongtoey, Bangkok 10110  
G.P.O.Box 1047, Bangkok 10501, Thailand  
Tel: +66 2264 9090  
Fax: +66 2264 0789-90  
ey.com

บริษัท สำนักงาน อีวาย จำกัด  
ชั้น 33 อาคารเดครัสดา  
193/136-137 ถนนรัชดาภิเษก  
คลองเตย กรุงเทพฯ 10110  
ตู้ไป.ณ. 1047 กรุงเทพฯ 10501  
โทรศัพท์: +66 2264 9090  
โทรสาร: +66 2264 0789-90  
ey.com

## รายงานการสอบทานข้อมูลทางการเงินระหว่างกาลโดยผู้สอบบัญชีรับอนุญาต

เสนอต่อผู้ถือหุ้นของบริษัท ทิปโก้แอสฟัลท์ จำกัด (มหาชน)

ข้าพเจ้าได้สอบทานงบแสดงฐานะการเงินรวม ณ วันที่ 31 มีนาคม 2558 งบกำไรขาดทุนเบ็ดเสร็จรวม งบแสดงการเปลี่ยนแปลงส่วนของผู้ถือหุ้นรวม และงบกระแสเงินสดรวมสำหรับงวดสามเดือนสิ้นสุดวันเดียวกัน และหมายเหตุประกอบงบการเงินรวมแบบย่อของบริษัท ทิปโก้แอสฟัลท์ จำกัด (มหาชน) และบริษัทย่อยและได้สอบทานข้อมูลทางการเงินเฉพาะกิจการของบริษัท ทิปโก้แอสฟัลท์ จำกัด (มหาชน) ด้วยเช่นกัน ซึ่งผู้บริหารของกิจการเป็นผู้รับผิดชอบในการจัดทำและนำเสนอข้อมูลทางการเงินระหว่างกาลเหล่านี้ตามมาตรฐานการบัญชีฉบับที่ 34 เรื่อง งบการเงินระหว่างกาล ส่วนข้าพเจ้าเป็นผู้รับผิดชอบในการให้ข้อสรุปเกี่ยวกับข้อมูลทางการเงินระหว่างกาลดังกล่าวจากผลการสอบทานของข้าพเจ้า

### ขอบเขตการสอบทาน

ข้าพเจ้าได้ปฏิบัติตามสอบทานตามมาตรฐานงานสอบทาน รหัส 2410 เรื่อง การสอบทานข้อมูลทางการเงินระหว่างกาลโดยผู้สอบบัญชีรับอนุญาตของกิจการ การสอบทานดังกล่าวประกอบด้วย การใช้วิธีการสอบถาม บุคลากร ซึ่งส่วนใหญ่เป็นผู้รับผิดชอบด้านการเงินและบัญชีและการวิเคราะห์เปรียบเทียบและวิธีการสอบทานอื่น การสอบทานนี้มีขอบเขตจำกัดกว่าการตรวจสอบตามมาตรฐานการสอบบัญชี ทำให้ข้าพเจ้าไม่สามารถได้ความเชื่อมั่นว่าจะพบเรื่องที่มีนัยสำคัญทั้งหมดซึ่งอาจพบได้จากการตรวจสอบ ดังนั้นข้าพเจ้าจึงไม่ได้แสดงความเห็นต่อข้อมูลทางการเงินระหว่างกาลที่สอบทาน

### ข้อสรุป

ข้าพเจ้าไม่พบสิ่งที่เป็นเหตุให้เชื่อว่าข้อมูลทางการเงินระหว่างกาลดังกล่าวไม่ได้จัดทำขึ้นตามมาตรฐานการบัญชีฉบับที่ 34 เรื่อง งบการเงินระหว่างกาล ในสาระสำคัญจากการสอบทานของข้าพเจ้า

ศุภชัย ปัญญาวัฒน์

ผู้สอบบัญชีรับอนุญาต เลขทะเบียน 3930

บริษัท สำนักงาน อีวาย จำกัด

กรุงเทพฯ: 8 พฤษภาคม 2558

บริษัท ทิปกัสแอสฟัลท์ จำกัด (มหาชน) และบริษัทย่อย

งบแสดงฐานะการเงิน

(หน่วย: ล้านบาท)

หมายเหตุ	งบการเงินรวม		งบการเงินเฉพาะกิจการ	
	31 มีนาคม 2558 (ยังไม่ได้ตรวจสอบ แต่สอบทานแล้ว)	31 ธันวาคม 2557 (ตรวจสอบแล้ว)	31 มีนาคม 2558 (ยังไม่ได้ตรวจสอบ แต่สอบทานแล้ว)	31 ธันวาคม 2557 (ตรวจสอบแล้ว)
<b>สินทรัพย์</b>				
<b>สินทรัพย์หมุนเวียน</b>				
เงินสดและรายการเทียบเท่าเงินสด	517,697	276,988	117,880	24,641
ลูกหนี้การค้าและลูกหนี้อื่น	3, 4 3,453,060	4,017,943	3,696,492	4,090,248
เงินให้กู้ยืมระยะสั้นแก่กิจการที่เกี่ยวข้องกัน	4 -	-	5,574	5,644
สินค้าคงเหลือ	5 3,286,991	3,817,829	2,874,348	3,443,866
สัญญาซื้อขายเงินตราต่างประเทศล่วงหน้า	17, 19 364	1,520	364	1,517
สัญญาประกันความเสี่ยงราคาสินค้า	18, 19 49,301	199,321	49,301	199,321
สินทรัพย์หมุนเวียนอื่น	181,308	95,865	48,026	39,002
<b>รวมสินทรัพย์หมุนเวียน</b>	<b>7,488,721</b>	<b>8,409,466</b>	<b>6,791,985</b>	<b>7,804,239</b>
<b>สินทรัพย์ไม่หมุนเวียน</b>				
เงินลงทุนในบริษัทย่อย	6 -	-	3,708,258	3,707,427
เงินลงทุนในบริษัทร่วม	141,965	124,002	18,404	18,404
เงินให้กู้ยืมระยะยาวแก่กิจการที่เกี่ยวข้องกัน	4 -	-	16,204	-
อสังหาริมทรัพย์เพื่อการลงทุน	199,433	199,433	99,971	100,106
ที่ดิน อาคารและอุปกรณ์	7 5,638,864	5,652,536	471,690	460,266
ค่าความนิยม	146,294	146,294	-	-
สินทรัพย์ไม่มีตัวตนอื่น - ซอฟต์แวร์คอมพิวเตอร์	31,926	28,933	31,369	28,317
สิทธิการเช่า	378,364	382,415	3,589	3,646
สินทรัพย์ภาษีเงินได้รอการตัดบัญชี - สุทธิ	12 145,015	192,922	81,420	144,107
สินทรัพย์ไม่หมุนเวียนอื่น	10,227	9,117	5,552	4,085
<b>รวมสินทรัพย์ไม่หมุนเวียน</b>	<b>6,692,088</b>	<b>6,735,652</b>	<b>4,436,457</b>	<b>4,466,358</b>
<b>รวมสินทรัพย์</b>	<b>14,180,809</b>	<b>15,145,118</b>	<b>11,228,442</b>	<b>12,270,597</b>

หมายเหตุประกอบงบการเงินเป็นส่วนหนึ่งของงบการเงินระหว่างกาลนี้





*(Handwritten signature)*

บริษัท ทีพีไอแอสฟัลท์ จำกัด (มหาชน) และบริษัทย่อย  
งบแสดงฐานะการเงิน (ต่อ)

(หน่วย: พันบาท)

หมายเหตุ	งบการเงินรวม		งบการเงินเฉพาะกิจการ	
	31 มีนาคม 2558 (ยังไม่ได้ตรวจสอบ แต่สอบทานแล้ว)	31 ธันวาคม 2557 (ตรวจสอบแล้ว)	31 มีนาคม 2558 (ยังไม่ได้ตรวจสอบ แต่สอบทานแล้ว)	31 ธันวาคม 2557 (ตรวจสอบแล้ว)
<b>หนี้สินและส่วนของผู้ถือหุ้น</b>				
<b>หนี้สินหมุนเวียน</b>				
เงินกู้ยืมระยะสั้นจากสถาบันการเงิน	1,643,693	4,094,131	1,549,179	3,900,734
เจ้าหนี้การค้าและเจ้าหนี้อื่น 4, 8	1,512,928	1,314,382	1,792,104	1,592,760
ส่วนของหนี้สินภายใต้สัญญาเช่าการเงินที่ถึงกำหนดชำระภายในหนึ่งปี				
	3,930	4,173	3,221	3,288
ส่วนของเงินกู้ยืมระยะยาวจากสถาบันการเงินที่ถึงกำหนดชำระภายในหนึ่งปี 9				
	743,488	783,842	305,000	352,500
ภาษีเงินได้ค้างจ่าย	408,732	206,816	359,800	193,233
สัญญาซื้อขายเงินตราต่างประเทศล่วงหน้า 17, 19	402	1,110	350	1,108
สัญญาประกันความเสี่ยงราคาสินค้า 18, 19	194,240	242,628	194,240	242,628
หนี้สินหมุนเวียนอื่น	51,266	36,348	29,552	14,517
<b>รวมหนี้สินหมุนเวียน</b>	<b>4,558,679</b>	<b>6,683,430</b>	<b>4,233,446</b>	<b>6,300,768</b>
<b>หนี้สินไม่หมุนเวียน</b>				
หนี้สินภายใต้สัญญาเช่าการเงิน - สุทธิจากส่วนที่ถึงกำหนดชำระภายในหนึ่งปี				
	2,966	4,020	1,793	2,601
เงินกู้ยืมระยะยาวจากสถาบันการเงิน - สุทธิจากส่วนที่ถึงกำหนดชำระภายในหนึ่งปี 9				
	2,284,377	2,214,432	375,000	420,000
เงินกู้ยืมระยะยาวจากกิจการที่เกี่ยวข้องกัน 4	7,719	7,791	-	-
สัญญาแลกเปลี่ยนอัตราดอกเบี้ยเงินกู้ยืม 10, 19	32,178	22,794	30,865	22,542
สำรองผลประโยชน์ระยะยาวของพนักงาน	89,882	87,635	74,634	72,800
<b>รวมหนี้สินไม่หมุนเวียน</b>	<b>2,417,122</b>	<b>2,336,672</b>	<b>482,292</b>	<b>517,943</b>
<b>รวมหนี้สิน</b>	<b>6,975,801</b>	<b>9,020,102</b>	<b>4,715,738</b>	<b>6,818,711</b>

หมายเหตุประกอบงบการเงินเป็นส่วนหนึ่งของงบการเงินระหว่างกาลนี้





บริษัท ทีบีทีแอสฟัลท์ จำกัด (มหาชน) และบริษัทย่อย  
งบแสดงฐานะการเงิน (ต่อ)

(หน่วย: พันบาท)

หมายเหตุ	งบการเงินรวม		งบการเงินเฉพาะกิจการ	
	31 มีนาคม 2558 (ยังไม่ได้ตรวจสอบ แต่สอบทานแล้ว)	31 ธันวาคม 2557 (ตรวจสอบแล้ว)	31 มีนาคม 2558 (ยังไม่ได้ตรวจสอบ แต่สอบทานแล้ว)	31 ธันวาคม 2557 (ตรวจสอบแล้ว)
ส่วนของผู้ถือหุ้น				
ทุนเรือนหุ้น	14			
ทุนจดทะเบียน				
หุ้นสามัญ 172,123,329 หุ้น มูลค่าหุ้นละ 10 บาท	1,721,233	1,721,233	1,721,233	1,721,233
ทุนออกจำหน่ายและชำระเต็มมูลค่าแล้ว				
หุ้นสามัญ 153,427,157 หุ้น (31 ธันวาคม 2557: 153,277,957 หุ้น) มูลค่าหุ้นละ 10 บาท	1,534,272	1,532,780	1,534,272	1,532,780
ส่วนเกินมูลค่าหุ้นสามัญ	922,506	916,250	922,506	916,250
เงินรับล่วงหน้าค่าหุ้น	14	7,748	35,695	7,748
ส่วนของผู้มีส่วนได้เสียที่ไม่มีอำนาจควบคุมของบริษัทย่อย ที่บริษัทซื้อในราคาต่ำกว่ามูลค่าตามบัญชี	6,238	6,238	-	-
การเปลี่ยนแปลงส่วนได้เสียของบริษัทฯในบริษัทย่อย โดยไม่ได้สูญเสียอำนาจควบคุม	(308,455)	(308,455)	-	-
ส่วนทุนจากการจ่าย โดยใช้หุ้นเป็นเกณฑ์	42,678	38,433	42,678	38,433
กำไรสะสม				
จัดสรรแล้ว - สำรองตามกฎหมาย	172,123	172,123	172,123	172,123
ยังไม่ได้จัดสรร	4,837,519	3,711,758	3,806,071	2,785,748
องค์ประกอบอื่นของส่วนของผู้ถือหุ้น	(168,343)	(121,554)	(641)	(1,196)
รวมส่วนของผู้ถือหุ้นของบริษัทฯ	7,074,233	5,955,321	6,512,704	5,451,886
ส่วนของผู้มีส่วนได้เสียที่ไม่มีอำนาจควบคุมของบริษัทย่อย	130,775	169,695	-	-
รวมส่วนของผู้ถือหุ้น	7,205,008	6,125,016	6,512,704	5,451,886
รวมหนี้สินและส่วนของผู้ถือหุ้น	14,180,809	15,145,118	11,228,442	12,270,597

หมายเหตุประกอบงบการเงินเป็นส่วนหนึ่งของงบการเงินระหว่างกาลนี้

.....  
  
 .....

กรรมการ




(ยังไม่ได้ตรวจสอบ แต่สอบทานแล้ว)

บริษัท ทีพีซีแอสฟัลท์ จำกัด (มหาชน) และบริษัทย่อย  
งบกำไรขาดทุนเบ็ดเสร็จ  
สำหรับงวดสามเดือนสิ้นสุดวันที่ 31 มีนาคม 2558

(หน่วย: พันบาท ยกเว้นกำไรต่อหุ้นแสดงเป็นบาท)

หมายเหตุ	งบการเงินรวม		งบการเงินเฉพาะกิจการ	
	2558	2557	2558	2557
รายได้				
รายได้จากการขายและบริการ	8,263,770	12,051,013	7,720,964	11,618,416
รายได้อื่น				
เงินปันผลรับจากบริษัทย่อย	6	-	105,000	120,000
กำไรจากอัตราแลกเปลี่ยน	17	74,917	180,348	79,622
อื่นๆ		20,833	11,469	27,652
รวมรายได้	8,359,520	12,242,830	7,933,238	11,937,674
ค่าใช้จ่าย				
ต้นทุนขายและบริการ		7,052,065	6,960,387	11,324,498
(กำไร) ขาดทุนจากสัญญาประกันความเสี่ยงราคาสินค้า	18	5,864	(44,985)	(44,985)
รายการปรับลดราคาทุนของสินค้าคงเหลือให้เป็นมูลค่าสุทธิที่จะได้รับ (กลับรายการ)	5	(366,087)	(425,336)	336,051
		6,691,842	11,720,531	6,540,915
ค่าใช้จ่ายในการขาย		38,375	33,596	22,984
ค่าใช้จ่ายในการบริหาร		154,079	159,929	87,589
ค่าใช้จ่ายอื่น				
หนี้สงสัยจะสูญ (กลับรายการ)		99,928	3,200	153
รวมค่าใช้จ่าย		6,984,224	11,917,256	6,651,641
กำไรก่อนส่วนแบ่งกำไรจากเงินลงทุนในบริษัทร่วม				
ค่าใช้จ่ายทางการเงินและค่าใช้จ่ายภาษีเงินได้		1,375,296	325,574	1,281,597
ส่วนแบ่งกำไรจากเงินลงทุนในบริษัทร่วม		21,675	19,509	-
กำไรก่อนค่าใช้จ่ายทางการเงินและค่าใช้จ่ายภาษีเงินได้		1,396,971	345,083	1,281,597
ค่าใช้จ่ายทางการเงิน		(53,953)	(55,050)	(31,791)
กำไรก่อนค่าใช้จ่ายภาษีเงินได้		1,343,018	290,033	1,249,806
ค่าใช้จ่ายภาษีเงินได้	12	(256,757)	(34,285)	(229,483)
กำไรสำหรับงวด		1,086,261	255,748	1,020,323
กำไรขาดทุนเบ็ดเสร็จอื่น:				
รายการที่จะถูกบันทึกในส่วนของกำไรหรือขาดทุนในภายหลัง				
การเปลี่ยนแปลงในมูลค่าสุทธิรวมของสัญญาแลกเปลี่ยน				
อัตราดอกเบี้ยเงินกู้ยืม - สุทธิจากภาษีเงินได้		555	358	555
ผลต่างของอัตราแลกเปลี่ยนจากการแปลงค่าบการเงินที่เป็นเงินตราต่างประเทศ		(46,764)	(63,555)	-
กำไรขาดทุนเบ็ดเสร็จอื่นสำหรับงวด		(46,209)	(63,197)	555
กำไรขาดทุนเบ็ดเสร็จรวมสำหรับงวด		192,551	1,020,878	148,070

หมายเหตุประกอบงบการเงินเป็นส่วนหนึ่งของงบการเงินระหว่างกาลนี้



(ยังไม่ได้ตรวจสอบ แต่สอบทานแล้ว)

บริษัท ทีพีซีแอสฟัลท์ จำกัด (มหาชน) และบริษัทย่อย  
งบกำไรขาดทุนเบ็ดเสร็จ (ต่อ)  
สำหรับงวดสามเดือนสิ้นสุดวันที่ 31 มีนาคม 2558

(หน่วย: พันบาท ยกเว้นกำไรต่อหุ้นแสดงเป็นบาท)

หมายเหตุ	งบการเงินรวม		งบการเงินเฉพาะกิจการ	
	2558	2557	2558	2557
การแบ่งปันกำไร				
ส่วนที่เป็นของผู้ถือหุ้นของบริษัทฯ	1,125,761	253,649	1,020,323	147,712
ส่วนที่เป็นของผู้มีส่วนได้เสียที่ไม่มีอำนาจควบคุมของบริษัทย่อย	(39,500)	2,099		
	<u>1,086,261</u>	<u>255,748</u>		
การแบ่งปันกำไรขาดทุนเบ็ดเสร็จรวม				
ส่วนที่เป็นของผู้ถือหุ้นของบริษัทฯ	1,078,972	198,239	1,020,878	148,070
ส่วนที่เป็นของผู้มีส่วนได้เสียที่ไม่มีอำนาจควบคุมของบริษัทย่อย	(38,920)	(5,688)		
	<u>1,040,052</u>	<u>192,551</u>		
กำไรต่อหุ้น (บาท)	13			
กำไรต่อหุ้นขั้นพื้นฐาน				
กำไรส่วนที่เป็นของผู้ถือหุ้นของบริษัทฯ	<u>0.73</u>	<u>0.17</u>	<u>0.66</u>	<u>0.10</u>
กำไรต่อหุ้นปรับลด				
กำไรส่วนที่เป็นของผู้ถือหุ้นของบริษัทฯ	<u>0.73</u>	<u>0.17</u>	<u>0.66</u>	<u>0.10</u>

หมายเหตุประกอบงบการเงินเป็นส่วนหนึ่งของงบการเงินระหว่างกาลนี้



The image shows a circular stamp of TIPCO (TIPCO ASPHALT PUBLIC COMPANY LIMITED) with a signature over it. The stamp contains the text 'บริษัท ทีพีซีแอสฟัลท์ จำกัด (มหาชน)' and 'TIPCO ASPHALT PUBLIC COMPANY LIMITED'. The signature is written in black ink and appears to be 'อ. อ. น. น.'.





(ยังไม่ได้ตรวจสอบ แต่สอบทานแล้ว)

บริษัทฯ ทั้งไปรษณีย์ จักัด (มหาชน) และบริษัทย่อย  
งบแสดงการเปลี่ยนแปลงส่วนของผู้ถือหุ้น (ต่อ)  
สำหรับงวดสามเดือนสิ้นสุดวันที่ 31 มีนาคม 2558

(หน่วย: พันบาท)

งบการเงินเฉพาะกิจการ	งบการเงินเฉพาะกิจการ		องค์ประกอบอื่นของผู้ถือหุ้น			
	กำไรสะสม		มูลค่าสิทธิรวมของ		รวมองค์ประกอบอื่น	
	จัดสรรแล้ว	ยังไม่จัดสรร	ถือหุ้น	ถือหุ้น	ของผู้ถือหุ้น	ของผู้ถือหุ้น
ทุนเรือนหุ้นที่ออก	ส่วนเกิน	ส่วนทุนจากการจ่าย	จัดสรรแล้ว	กำไรสะสม	มูลค่าสิทธิรวมของ	รวมองค์ประกอบอื่น
และชำระแล้ว	มูลค่าหุ้นสามัญ	โดยผู้ถือหุ้นเป็นเกณฑ์	- ชำระตามกฎหมาย	ยังไม่ได้จัดสรร	ถือหุ้น	ของผู้ถือหุ้น
1,525,809	887,824	23,255	162,053	2,289,092	(3,649)	4,884,384
-	-	-	-	147,712	-	147,712
-	-	-	-	-	358	358
-	-	-	-	147,712	358	148,070
-	-	3,236	-	-	-	3,236
1,525,809	887,824	26,491	162,053	2,436,804	(3,291)	5,035,690
ยอดคงเหลือ ณ วันที่ 1 มกราคม 2558	916,250	38,433	172,123	2,785,748	(1,196)	5,451,886
กำไรสำหรับงวด	-	-	-	1,020,323	-	1,020,323
กำไรขาดทุนเบ็ดเสร็จอื่นสำหรับงวด	-	-	-	-	555	555
กำไรขาดทุนเบ็ดเสร็จรวมสำหรับงวด	-	-	-	-	555	555
ออกหุ้นสามัญเพิ่มทุน (หมายเหตุ 1.4)	6,256	-	-	1,020,323	555	1,020,878
เงินรับล่วงหน้าค่าหุ้น (หมายเหตุ 1.4)	-	-	(7,748)	-	-	-
การจ่ายโดยผู้ถือหุ้นเป็นเกณฑ์	-	-	35,695	-	-	35,695
การจ่ายโดยผู้ถือหุ้นเป็นเกณฑ์	-	4,245	-	-	-	4,245
ยอดคงเหลือ ณ วันที่ 31 มีนาคม 2558	922,506	42,678	172,123	3,806,071	(641)	6,512,704

หมายเหตุประกอบงบการเงินเป็นส่วนหนึ่งของงบการเงินระหว่างกาลนี้



*(Handwritten signature)*


(ยังไม่ได้ตรวจสอบ แต่สอบทานแล้ว)

บริษัท ทีพีโก้แอสฟัลท์ จำกัด (มหาชน) และบริษัทย่อย  
งบกระแสเงินสด  
สำหรับงวดสามเดือนสิ้นสุดวันที่ 31 มีนาคม 2558

(หน่วย: พันบาท)

	งบการเงินรวม		งบการเงินเฉพาะกิจการ	
	2558	2557	2558	2557
กระแสเงินสดจากกิจกรรมดำเนินงาน				
กำไรก่อนค่าใช้จ่ายภาษีเงินได้	1,343,018	290,033	1,249,806	159,609
ปรับกระทบกำไรก่อนค่าใช้จ่ายภาษีเงินได้เป็นเงินสดรับ (จ่าย)				
จากกิจกรรมดำเนินงาน				
ค่าเสื่อมราคาและรายการตัดจำหน่าย	127,255	114,953	19,145	17,816
ตัดจำหน่ายภาษีหัก ณ ที่จ่าย	34	88	-	-
ค่าเพื่อหนี้สงสัยจะสูญ (กลับรายการ)	99,928	3,200	153	(70)
รายการปรับลดราคาทุนของสินค้าคงเหลือให้เป็น				
มูลค่าสุทธิที่จะได้รับ (กลับรายการ)	(366,087)	245,474	(425,336)	336,051
รายได้เงินปันผลจากบริษัทย่อย	-	-	(105,000)	(120,000)
กำไรจากอัตราแลกเปลี่ยนที่ยังไม่เกิดขึ้นจริง	(7,745)	(20,323)	(3,589)	(27,714)
กำไรจากการจำหน่ายอุปกรณ์	(110)	(56)	(93)	-
ส่วนแบ่งกำไรจากเงินลงทุนในบริษัทร่วม	(21,675)	(19,509)	-	-
รายการจ่ายโดยใช้หุ้นเป็นเกณฑ์	4,245	3,236	3,414	2,576
ตำรองผลประโยชน์ระยะยาวของพนักงาน	2,247	3,495	1,834	2,986
การเปลี่ยนแปลงในมูลค่ายุติธรรมของสัญญาซื้อขาย				
เงินตราต่างประเทศล่วงหน้า	449	(7,225)	395	(6,122)
การเปลี่ยนแปลงในมูลค่ายุติธรรมของ				
สัญญาประกันความเสี่ยงราคาสินค้า	101,632	(4,468)	101,632	(4,469)
การเปลี่ยนแปลงในมูลค่ายุติธรรมของสัญญาแลกเปลี่ยน				
อัตราดอกเบี้ยเงินกู้ยืมส่วนที่บันทึกเข้างบกำไรขาดทุนเบ็ดเสร็จ	11,737	(205)	10,662	351
ค่าใช้จ่ายดอกเบี้ย	51,028	52,012	19,509	35,967
กำไรจากการดำเนินงานก่อนการเปลี่ยนแปลงในสินทรัพย์				
และหนี้สินดำเนินงาน	1,345,956	660,705	872,532	396,981
สินทรัพย์จากการดำเนินงาน (เพิ่มขึ้น) ลดลง				
ลูกหนี้การค้าและลูกหนี้อื่น	466,609	938,297	394,064	550,963
สินค้าคงเหลือ	897,009	(1,122,325)	994,855	(993,840)
สินทรัพย์หมุนเวียนอื่น	(97,096)	70,474	(31,056)	(8,192)
สินทรัพย์ไม่หมุนเวียนอื่น	(1,228)	502	16,012	2,568
หนี้สินจากการดำเนินงานเพิ่มขึ้น (ลดลง)				
เจ้าหนี้การค้าและเจ้าหนี้อื่น	187,846	1,752,141	297,811	1,943,771
หนี้สินหมุนเวียนอื่น	14,947	(171,749)	13,396	21,043
เงินสดจากกิจกรรมดำเนินงาน	2,814,043	2,128,045	2,557,614	1,913,294
จ่ายดอกเบี้ย	(37,211)	(60,715)	(10,657)	(39,289)
จ่ายภาษีเงินได้	(6,659)	(6,817)	(368)	(592)
เงินสดสุทธิจากกิจกรรมดำเนินงาน	2,770,173	2,060,513	2,546,589	1,873,413

หมายเหตุประกอบงบการเงินเป็นส่วนหนึ่งของงบการเงินระหว่างปี



Signature

(ยังไม่ได้ตรวจสอบ แต่สอบทานแล้ว)

บริษัท ทีพีโก้แอสฟัลท์ จำกัด (มหาชน) และบริษัทย่อย  
งบกระแสเงินสด (ต่อ)  
สำหรับงวดสามเดือนสิ้นสุดวันที่ 31 มีนาคม 2558

(หน่วย: พันบาท)


	งบการเงินรวม		งบการเงินเฉพาะกิจการ	
	2558	2557	2558	2557
กระแสเงินสดจากกิจกรรมลงทุน				
เงินให้กู้ยืมระยะสั้นแก่กิจการที่เกี่ยวข้องกันเพิ่มขึ้น	-	-	-	(270,000)
เงินให้กู้ยืมระยะยาวแก่กิจการที่เกี่ยวข้องกันเพิ่มขึ้น	-	-	(16,290)	-
เงินสดจ่ายเพื่อซื้ออุปกรณ์	(155,253)	(209,125)	(25,566)	(14,858)
เงินสดจ่ายเพื่อซื้อซอฟต์แวร์คอมพิวเตอร์	(3,384)	-	(3,384)	-
เงินสดจ่ายเพื่อซื้อสิทธิการเช่า	(1,962)	-	-	-
เงินสดรับจากการจำหน่ายอุปกรณ์	216	301	94	-
เงินสดสุทธิใช้ไปในกิจกรรมลงทุน	(160,383)	(208,824)	(45,146)	(284,858)
กระแสเงินสดจากกิจกรรมจัดหาเงิน				
เงินสดจ่ายซื้อผู้มีส่วนได้เสียที่ไม่มีอำนาจควบคุมของบริษัทย่อย	-	(727,065)	-	-
เงินกู้ยืมระยะสั้นจากธนาคารลดลง	(2,448,463)	(1,108,220)	(2,350,463)	(1,508,074)
เงินสดจ่ายชำระตามสัญญาเช่าการเงิน	(1,214)	(1,947)	(803)	(1,377)
เงินสดรับจากเงินกู้ยืมระยะยาว	238,954	99,098	-	-
เงินสดจ่ายคืนเงินกู้ยืมระยะยาว	(193,331)	(187,615)	(92,500)	(105,000)
เงินรับล่วงหน้าค่าหุ้น	35,695	-	35,695	-
เงินปันผลจ่ายแก่ผู้ถือหุ้น	(133)	-	(133)	-
เงินสดสุทธิใช้ไปในกิจกรรมจัดหาเงิน	(2,368,492)	(1,925,749)	(2,408,204)	(1,614,451)
ผลต่างจากการแปลงค่างบการเงิน	(589)	(39,484)	-	-
เงินสดและรายการเทียบเท่าเงินสดเพิ่มขึ้น (ลดลง) สุทธิ	240,709	(113,544)	93,239	(25,896)
เงินสดและรายการเทียบเท่าเงินสดต้นงวด	276,988	495,435	24,641	89,696
เงินสดและรายการเทียบเท่าเงินสดปลายงวด	517,697	381,891	117,880	63,800

ข้อมูลกระแสเงินสดเปิดเผยเพิ่มเติม

รายการที่ไม่ใช่เงินสด

รายการซื้ออุปกรณ์ที่ยังไม่ได้จ่ายชำระ	-	72,663	-	-
รายการหักกลับเงินปันผลรับจากบริษัทย่อยกับบัญชีเจ้าหนี้ (หมายเหตุ 6)	-	-	105,000	120,000

หมายเหตุประกอบงบการเงินเป็นส่วนหนึ่งของงบการเงินระหว่างกาลนี้



บริษัท ทิปก้อแอสฟัลท์ จำกัด (มหาชน) และบริษัทย่อย

หมายเหตุประกอบงบการเงินรวมระหว่างกาล

สำหรับงวดสามเดือนสิ้นสุดวันที่ 31 มีนาคม 2558

## 1. ข้อมูลทั่วไป

### 1.1 เกณฑ์ในการจัดทำงบการเงินระหว่างกาล

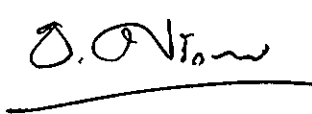


งบการเงินระหว่างกาลนี้จัดทำขึ้นตามมาตรฐานการบัญชีฉบับที่ 34 (ปรับปรุง 2557) เรื่อง งบการเงินระหว่างกาลโดยบริษัทฯเลือกนำเสนองบการเงินระหว่างกาลแบบย่อ อย่างไรก็ตามบริษัทฯได้แสดงรายการในงบแสดงฐานะการเงิน งบกำไรขาดทุนเบ็ดเสร็จ งบแสดงการเปลี่ยนแปลงส่วนของผู้ถือหุ้น และงบกระแสเงินสดในรูปแบบเช่นเดียวกับงบการเงินประจำปี

งบการเงินระหว่างกาลนี้จัดทำขึ้นเพื่อให้ข้อมูลเพิ่มเติมจากงบการเงินประจำปีที่น่าเสนอครั้งล่าสุด ดังนั้น งบการเงินระหว่างกาลจึงเน้นการให้ข้อมูลเกี่ยวกับกิจกรรม เหตุการณ์และสถานการณ์ใหม่ๆ เพื่อไม่ให้ข้อมูลที่นำเสนอซ้ำซ้อนกับข้อมูลที่ได้รายงานไปแล้ว ผู้ใช้งบการเงินควรใช้งบการเงินระหว่างกาลนี้ควบคู่ไปกับงบการเงินประจำปีล่าสุด

งบการเงินระหว่างกาลฉบับภาษาไทยเป็นงบการเงินฉบับที่บริษัทฯใช้เป็นทางการตามกฎหมาย งบการเงินระหว่างกาลฉบับภาษาอังกฤษแปลมาจากงบการเงินระหว่างกาลฉบับภาษาไทยนี้

### 1.2 เกณฑ์ในการจัดทำงบการเงินรวม

งบการเงินรวมระหว่างกาลนี้จัดทำขึ้นโดยรวมงบการเงินของบริษัท ทิปก้อแอสฟัลท์ จำกัด (มหาชน) และบริษัทย่อยและได้จัดทำขึ้นโดยใช้หลักเกณฑ์เดียวกับงบการเงินรวมสำหรับปีสิ้นสุดวันที่ 31 ธันวาคม 2557



### 1.3 มาตรฐานการรายงานทางการเงินใหม่

ในระหว่างงวด บริษัทฯและบริษัทย่อยได้นำมาตรฐานการรายงานทางการเงินฉบับปรับปรุงและฉบับใหม่ที่ออกโดยสภาวิชาชีพบัญชี ซึ่งมีผลบังคับใช้สำหรับรอบระยะเวลาบัญชีที่เริ่มในหรือหลังวันที่ 1 มกราคม 2558 มาถือปฏิบัติ มาตรฐานการรายงานทางการเงินดังกล่าวได้รับการปรับปรุงหรือจัดให้มีขึ้นเพื่อให้มีเนื้อหาเท่าเทียมกับมาตรฐานการรายงานทางการเงินระหว่างประเทศ โดยส่วนใหญ่เป็นการปรับปรุงถ้อยคำและคำศัพท์ การตีความและการให้แนวปฏิบัติทางการบัญชีกับผู้ใช้มาตรฐาน ฝ่ายบริหารของบริษัทฯและบริษัทย่อยพบว่าโดยส่วนใหญ่ไม่มีการเปลี่ยนแปลงในหลักการสำคัญต่อการเงิน อย่างไรก็ตาม มาตรฐานการรายงานทางการเงินตามที่กล่าวข้างต้นบางฉบับเป็นมาตรฐานการรายงานทางการเงินที่มีการเปลี่ยนแปลงหลักการสำคัญ ซึ่งประกอบด้วยมาตรฐานดังต่อไปนี้

#### มาตรฐานการบัญชี

ฉบับที่ 19 (ปรับปรุง 2557) ผลประโยชน์ของพนักงาน

#### มาตรฐานการรายงานทางการเงิน

ฉบับที่ 10 งบการเงินรวม

ฉบับที่ 11 การร่วมดำเนินงาน

ฉบับที่ 12 การเปิดเผยข้อมูลเกี่ยวกับส่วนได้เสียในกิจการอื่น

ฉบับที่ 13 การวัดมูลค่ายุติธรรม


ฝ่ายบริหารของบริษัทฯและบริษัทย่อยพบว่า มาตรฐานการบัญชีและมาตรฐานการรายงานทางการเงินข้างต้นไม่มีผลกระทบอย่างเป็นทางการเป็นสาระสำคัญต่อการเงินของบริษัทฯและบริษัทย่อย ยกเว้นมาตรฐานการรายงานทางการเงินดังต่อไปนี้

#### มาตรฐานการรายงานทางการเงิน ฉบับที่ 13 เรื่อง การวัดมูลค่ายุติธรรม

มาตรฐานฉบับนี้กำหนดแนวทางเกี่ยวกับการวัดมูลค่ายุติธรรมและการเปิดเผยข้อมูลที่เกี่ยวข้องกับการวัดมูลค่ายุติธรรม กล่าวคือ หากกิจการต้องวัดมูลค่ายุติธรรมของสินทรัพย์หรือหนี้สินใดตามข้อกำหนดของมาตรฐานที่เกี่ยวข้องอื่น กิจการจะต้องวัดมูลค่ายุติธรรมนั้นตามหลักการของมาตรฐานฉบับนี้ และใช้วิธีเปลี่ยนทันทีเป็นต้นไปในการรับรู้ผลกระทบจากการเริ่มใช้มาตรฐานนี้


### 2. นโยบายการบัญชีที่สำคัญ

งบการเงินรวมระหว่างกาลนี้จัดทำขึ้นโดยใช้นโยบายการบัญชีและวิธีการคำนวณเช่นเดียวกับที่ใช้ในงบการเงินรวมสำหรับปีสิ้นสุดวันที่ 31 ธันวาคม 2557 ยกเว้นการเปลี่ยนแปลงนโยบายการบัญชีเนื่องจากการนำมาตรฐานฉบับใหม่และฉบับปรับปรุงมาถือปฏิบัติตามที่กล่าวไว้ในหมายเหตุประกอบงบการเงินข้อ 1.3



## 3. ลูกหนี้การค้าและลูกหนี้อื่น

	(หน่วย: พันบาท)			
	งบการเงินรวม		งบการเงินเฉพาะกิจการ	
	31 มีนาคม	31 ธันวาคม	31 มีนาคม	31 ธันวาคม
	2558	2557	2558	2557
	(ตรวจสอบแล้ว)		(ตรวจสอบแล้ว)	
<b>ลูกหนี้การค้า - กิจการที่เกี่ยวข้องกัน (หมายเหตุ 4)</b>				
อายุหนี้คงค้างนับจากวันที่ถึงกำหนดชำระ:				
ยังไม่ถึงกำหนดชำระ	312,423	457,926	1,089,025	1,016,952
ค้างชำระ				
ไม่เกิน 3 เดือน	4	16,687	189,259	662,153
3 - 6 เดือน	-	-	259,376	93,888
6 - 9 เดือน	-	-	59,924	814
9 - 12 เดือน	-	-	-	271,034
เกิน 12 เดือนขึ้นไป	217	217	116,332	6,511
รวมลูกหนี้การค้า - กิจการที่เกี่ยวข้องกัน	312,644	474,830	1,713,916	2,051,352
<b>ลูกหนี้การค้า - กิจการที่ไม่เกี่ยวข้องกัน</b>				
อายุหนี้คงค้างนับจากวันที่ถึงกำหนดชำระ:				
ยังไม่ถึงกำหนดชำระ	2,625,829	2,795,863	1,806,201	1,922,316
ค้างชำระ				
ไม่เกิน 3 เดือน	216,198	433,670	52,872	71,757
3 - 6 เดือน	107,618	48,641	4,403	8,126
6 - 9 เดือน	21,753	72,463	6,293	335
9 - 12 เดือน	69,343	193,491	335	-
เกิน 12 เดือนขึ้นไป	366,566	247,769	78,035	78,695
รวม	3,407,307	3,791,897	1,948,139	2,081,229
หัก: ค่าเผื่อหนี้สงสัยจะสูญ	(380,496)	(282,978)	(73,705)	(73,552)
รวมลูกหนี้การค้า - กิจการที่ไม่เกี่ยวข้องกัน, สุทธิ	3,026,811	3,508,919	1,874,434	2,007,677
รวมลูกหนี้การค้า - สุทธิ	3,339,455	3,983,749	3,588,350	4,059,029
<b>ลูกหนี้อื่น</b>				
ลูกหนี้กิจการที่เกี่ยวข้องกัน (หมายเหตุ 4)	8,159	9,568	33,022	29,021
ลูกหนี้ตามสัญญาประกันความเสี่ยงราคาสินค้า	72,917	-	72,917	-
ลูกหนี้อื่นๆ	32,529	24,626	2,203	2,198
รวมลูกหนี้อื่น	113,605	34,194	108,142	31,219
รวมลูกหนี้การค้าและลูกหนี้อื่น - สุทธิ	3,453,060	4,017,943	3,696,492	4,090,248



(ยังไม่ได้ตรวจสอบ แต่สอบทานแล้ว)

#### 4. รายการธุรกิจกับกิจการที่เกี่ยวข้องกัน

ในระหว่างงวด บริษัทฯและบริษัทย่อยมีรายการธุรกิจที่สำคัญกับกิจการที่เกี่ยวข้องกัน รายการธุรกิจดังกล่าวเป็นไปตามเงื่อนไขทางการค้าและเกณฑ์ตามที่ตกลงกันระหว่างบริษัทฯ บริษัทย่อยและกิจการที่เกี่ยวข้องกันเหล่านั้น ซึ่งเป็นไปตามปกติธุรกิจโดยสามารถสรุปได้ดังนี้

(หน่วย: ล้านบาท)

	งบการเงินรวม		งบการเงินเฉพาะกิจการ		นโยบายการกำหนดราคา
	2558	2557	2558	2557	
<b>รายการธุรกิจกับบริษัทย่อย</b>					
(ตัดออกจากงบการเงินรวมแล้ว)					
ขายสินค้าและให้บริการ	-	-	1,236	1,093	ราคาต้นทุนบวกกำไรส่วนเพิ่ม
ค่าเช่าและค่าบริการรับ	-	-	13	7	ราคาตามสัญญา
ค่าความช่วยเหลือด้านเทคนิครับ	-	-	3	3	ราคาตามสัญญา
ดอกเบี้ยรับ	-	-	-	1	อัตราร้อยละ 2.8 ต่อปี
เงินปันผลรับ	-	-	105	120	
ซื้อสินค้า	-	-	1	4	ราคาต้นทุนบวกกำไรส่วนเพิ่ม
ค่าเช่าและค่าบริการจ่าย	-	-	511	431	ราคาตามสัญญา
<b>รายการธุรกิจกับบริษัทที่เกี่ยวข้องกัน</b>					
ขายสินค้าและให้บริการ	937	788	897	742	ราคาตลาด/ราคาตามสัญญา
ค่าเช่าและค่าบริการรับ	1	-	1	-	ราคาตามสัญญา
ค่าเช่าและค่าบริการจ่าย	8	8	7	7	ราคาตามสัญญา
ค่าความช่วยเหลือด้านเทคนิคจ่าย	14	11	9	6	ราคาตามสัญญา

ยอดคงค้างระหว่างบริษัทฯและบริษัทย่อยและกิจการที่เกี่ยวข้องกัน ณ วันที่ 31 มีนาคม 2558 และวันที่ 31 ธันวาคม 2557 มีรายละเอียดดังนี้

(หน่วย: พันบาท)

	งบการเงินรวม		งบการเงินเฉพาะกิจการ	
	31 มีนาคม	31 ธันวาคม	31 มีนาคม	31 ธันวาคม
	2558	2557	2558	2557
			(ตรวจสอบแล้ว)	(ตรวจสอบแล้ว)

#### ลูกหนี้การค้าและลูกหนี้อื่น - กิจการที่เกี่ยวข้องกัน

(หมายเหตุ 3)

บริษัทย่อย	-	-	1,460,170	1,613,750
บริษัทที่เกี่ยวข้องกัน (มีผู้ถือหุ้นและกรรมการร่วมกัน)	320,803	484,398	286,768	466,623
รวมลูกหนี้การค้าและลูกหนี้อื่น - กิจการที่เกี่ยวข้องกัน	320,803	484,398	1,746,938	2,080,373




Signature

(ยังไม่ได้ตรวจสอบ แต่สอบทานแล้ว)

(หน่วย: พันบาท)

	งบการเงินรวม		งบการเงินเฉพาะกิจการ	
	31 มีนาคม	31 ธันวาคม	31 มีนาคม	31 ธันวาคม
	2558	2557	2558	2557
		(ตรวจสอบแล้ว)		(ตรวจสอบแล้ว)
<b>เงินให้กู้ยืมระยะสั้นแก่กิจการที่เกี่ยวข้องกัน</b>				
บริษัทย่อย	-	-	5,574	5,644
รวมเงินให้กู้ยืมระยะสั้นแก่กิจการที่เกี่ยวข้องกัน	-	-	5,574	5,644
<b>เงินให้กู้ยืมระยะยาวแก่กิจการที่เกี่ยวข้องกัน</b>				
บริษัทย่อย	-	-	16,204	-
รวมเงินให้กู้ยืมระยะยาวแก่กิจการที่เกี่ยวข้องกัน	-	-	16,204	-
<b>เจ้าหนี้การค้าและเจ้าหนี้อื่น - กิจการที่เกี่ยวข้องกัน</b>				
(หมายเหตุ 8)				
บริษัทย่อย	-	-	603,223	665,081
บริษัทที่เกี่ยวข้องกัน (มีผู้ถือหุ้นและกรรมการร่วมกัน)	19,846	52,168	13,583	42,292
รวมเจ้าหนี้การค้าและเจ้าหนี้อื่น - กิจการที่เกี่ยวข้องกัน	19,846	52,168	616,806	707,373
<b>เงินกู้ยืมระยะยาวจากกิจการที่เกี่ยวข้องกัน</b>				
บริษัทที่เกี่ยวข้องกัน (ผู้ถือหุ้นของบริษัทย่อย)	7,719	7,791	-	-
รวมเงินกู้ยืมระยะยาวจากกิจการที่เกี่ยวข้องกัน	7,719	7,791	-	-



The image shows a handwritten signature on the left and a circular stamp in the center. The stamp contains the text 'บริษัท อัสฟัลท์ จำกัด (มหาชน)' at the top, 'TIPCO' in the middle, and 'TIPCO ASPHALT PUBLIC COMPANY LIMITED' at the bottom. To the right of the stamp is another handwritten signature.



(ยังไม่ได้ตรวจสอบ แต่สอบทานแล้ว)

เงินให้กู้ยืมแก่กิจการที่เกี่ยวข้องกันและเงินกู้ยืมจากกิจการที่เกี่ยวข้องกัน

ยอดคงค้างของเงินให้กู้ยืมและเงินกู้ยืมระหว่างบริษัทฯและกิจการที่เกี่ยวข้องกัน ณ วันที่ 31 มีนาคม 2558 และวันที่ 31 ธันวาคม 2557 และการเคลื่อนไหวของเงินให้กู้ยืมและเงินกู้ยืมดังกล่าวมีรายละเอียดดังนี้

(หน่วย: พันบาท)

เงินให้กู้ยืม	ลักษณะความสัมพันธ์	งบการเงินเฉพาะกิจการ			
		ยอดคงเหลือ ณ วันที่ 31 ธันวาคม 2557	เพิ่มขึ้นระหว่างปี	ขาดทุนที่ยังไม่เกิดขึ้นจริงจากอัตราแลกเปลี่ยน	ยอดคงเหลือ ณ วันที่ 31 มีนาคม 2558
(ตรวจสอบแล้ว)					
<u>เงินให้กู้ยืมระยะสั้น</u>					
Kemaman Oil Corporation Sdn Bhd	บริษัทย่อย	5,644	-	(70)	5,574
Total		5,644	-	(70)	5,574
<u>เงินให้กู้ยืมระยะยาว</u>					
Tasco International (Hong Kong) Limited	บริษัทย่อย	-	16,290	(86)	16,204
Total		-	16,290	(86)	16,204

(หน่วย: พันบาท)

เงินกู้ยืมระยะยาว	ลักษณะความสัมพันธ์	งบการเงินรวม		
		ยอดคงเหลือ ณ วันที่ 31 ธันวาคม 2557	ผลต่างของอัตราแลกเปลี่ยนจากการแปลงค่างบการเงินที่เป็นเงินตราต่างประเทศ	ยอดคงเหลือ ณ วันที่ 31 มีนาคม 2558
(ตรวจสอบแล้ว)				

Zhenjiang Highway Materials

Company	ผู้ถือหุ้นของบริษัทย่อย	7,791	(72)	7,719
---------	-------------------------	-------	------	-------



(ยังไม่ได้ตรวจสอบ แต่สอบทานแล้ว)

ค่าตอบแทนกรรมการและผู้บริหาร

บริษัทฯ และบริษัทย่อยมีค่าใช้จ่ายผลประโยชน์พนักงานของกรรมการและผู้บริหารสำหรับงวดสามเดือนสิ้นสุดวันที่ 31 มีนาคม 2558 และ 2557 ดังต่อไปนี้

(หน่วย: ล้านบาท)

	งบการเงินรวม		งบการเงินเฉพาะกิจการ	
	2558	2557	2558	2557
ผลประโยชน์ระยะสั้น	32	28	27	23
ผลประโยชน์หลังออกจากงาน	1	1	1	1
ผลประโยชน์ที่จ่ายโดยใช้หุ้นเป็นเกณฑ์	2	2	2	2
รวม	35	31	30	26

ภาระค้ำประกันกับกิจการที่เกี่ยวข้องกัน

บริษัทฯ และบริษัทย่อยมีภาระจากการค้ำประกันให้กับกิจการที่เกี่ยวข้องกันตามที่กล่าวไว้ในหมายเหตุประกอบงบการเงินระหว่างกาลข้อ 11

5. สินค้ำคงเหลือ

รายการเปลี่ยนแปลงของบัญชีปรับลดราคาทุนของสินค้ำคงเหลือให้เป็นมูลค่าสุทธิที่จะได้รับสำหรับงวดสามเดือนสิ้นสุดวันที่ 31 มีนาคม 2558 สรุปได้ดังนี้


(หน่วย: พันบาท)

	งบการเงินรวม	งบการเงินเฉพาะกิจการ
ยอดคงเหลือ ณ วันที่ 1 มกราคม 2558	369,107	427,577
กลับรายการบัญชีปรับลดราคาทุนของสินค้ำคงเหลือให้เป็นมูลค่าสุทธิที่จะได้รับระหว่างงวด	(366,087)	(425,336)
ผลต่างจากการแปลงค่างบการเงินที่เป็นเงินตราต่างประเทศ	(84)	-
ยอดคงเหลือ ณ วันที่ 31 มีนาคม 2558	2,936	2,241

6. เงินลงทุนในบริษัทย่อย

ในระหว่างไตรมาสที่หนึ่งปี 2558 บริษัทฯ บันทึกลับต้นทุนการจ่ายโดยใช้หุ้นเป็นเกณฑ์ตามใบสำคัญแสดงสิทธิที่จะซื้อหุ้นสามัญของบริษัทที่จัดสรรให้พนักงานของบริษัทย่อยเป็นราคาทุนของเงินลงทุนในบริษัทย่อยจำนวน 0.8 ล้านบาท (2557: 0.7 ล้านบาท)

ในระหว่างไตรมาสที่หนึ่งปี 2558 บริษัท บีทูเมน มารีน จำกัด ได้ประกาศจ่ายเงินปันผลจำนวน 105 ล้านบาท (2557: 120 ล้านบาท) โดยนำเงินปันผลที่ต้องจ่ายหักกลับกับหนี้ที่คงค้างอยู่

  
บริษัท ทีพีซีแอสฟัลท์ จำกัด (มหาชน)  
TIPCO ASPHALT PUBLIC COMPANY LIMITED

(ยังไม่ได้ตรวจสอบ แต่สอบทานแล้ว)

7. ที่ดิน อาคารและอุปกรณ์

รายการเปลี่ยนแปลงของบัญชีที่ดิน อาคารและอุปกรณ์สำหรับงวดสามเดือนสิ้นสุดวันที่ 31 มีนาคม 2558  
สรุปได้ดังนี้




(หน่วย: พันบาท)

	งบการเงินรวม	งบการเงินเฉพาะกิจการ
มูลค่าสุทธิตามบัญชี ณ วันที่ 1 มกราคม 2558	5,652,536	460,266
ซื้อเพิ่มระหว่างงวด - ราคาทุน	154,773	25,566
จำหน่าย/ตัดจำหน่ายระหว่างงวด - มูลค่าสุทธิตามบัญชี ณ วันที่		
จำหน่าย/ตัดจำหน่าย	(105)	(1)
ค่าเสื่อมราคาสำหรับงวด	(115,273)	(14,141)
ผลต่างจากการแปลงค่างบการเงินที่เป็นเงินตราต่างประเทศ	(53,067)	-
มูลค่าสุทธิตามบัญชี ณ วันที่ 31 มีนาคม 2558	5,638,864	471,690

8. เจ้าหนี้การค้าและเจ้าหนี้อื่น

(หน่วย: พันบาท)

	งบการเงินรวม		งบการเงินเฉพาะกิจการ	
	31 มีนาคม 2558	31 ธันวาคม 2557	31 มีนาคม 2558	31 ธันวาคม 2557
		(ตรวจสอบแล้ว)		(ตรวจสอบแล้ว)
เจ้าหนี้การค้า - กิจการที่เกี่ยวข้องกัน (หมายเหตุ 4)	1,036	5,303	603,343	658,224
เจ้าหนี้การค้า - กิจการที่ไม่เกี่ยวข้องกัน	1,028,814	905,926	872,634	739,265
เจ้าหนี้อื่นที่เกี่ยวข้องกัน (หมายเหตุ 4)	18,810	46,865	13,463	49,149
เจ้าหนี้ตามสัญญาประกันความเสี่ยงราคาสินค้า	226,634	-	226,634	-
ค่าใช้จ่ายค้างจ่าย	154,061	272,999	45,712	120,526
เจ้าหนี้อื่น	83,573	83,289	30,318	25,596
รวมเจ้าหนี้การค้าและเจ้าหนี้อื่น	1,512,928	1,314,382	1,792,104	1,592,760

(ยังไม่ได้ตรวจสอบ แต่สอบทานแล้ว)

## 9. เงินกู้ยืมระยะยาว

การเปลี่ยนแปลงของบัญชีเงินกู้ยืมระยะยาวสำหรับงวดสามเดือนสิ้นสุดวันที่ 31 มีนาคม 2558 มีรายละเอียดดังนี้

	(หน่วย: พันบาท)	
	งบการเงินรวม	งบการเงินเฉพาะกิจการ
ยอดคงเหลือ ณ วันที่ 1 มกราคม 2558	2,998,274	772,500
ผู้เพิ่มในระหว่างงวด	238,954	-
จ่ายคืนเงินกู้	(193,331)	(92,500)
กำไรจากอัตราแลกเปลี่ยนที่ยังไม่เกิดขึ้นจริง	(4,974)	-
ผลต่างจากการแปลงค่างบการเงินที่เป็นเงินตราต่างประเทศ	(11,058)	-
ยอดคงเหลือ ณ วันที่ 31 มีนาคม 2558	3,027,865	680,000
หัก: ส่วนที่ถึงกำหนดชำระภายในหนึ่งปี	(743,488)	(305,000)
เงินกู้ยืมระยะยาว - สุทธิจากส่วนที่ถึงกำหนดชำระภายในหนึ่งปี	2,284,377	375,000


### เงื่อนไขของสัญญาเงินกู้

บริษัทฯ และบริษัทย่อยต้องปฏิบัติตามเงื่อนไขภายใต้สัญญาเงินกู้ยืมระยะยาวเช่นเดียวกับที่ได้เปิดเผยไว้ในงบการเงินรวมสำหรับปีสิ้นสุดวันที่ 31 ธันวาคม 2557

## 10. สัญญาแลกเปลี่ยนอัตราดอกเบี้ยเงินกู้ยืม

บริษัทฯ และ Kemaman Bitumen Sdn Bhd (“KBC”) ได้ทำสัญญาแลกเปลี่ยนอัตราดอกเบี้ยเงินกู้ยืมจากอัตราดอกเบี้ยลอยตัวตามที่ระบุในสัญญาเงินกู้ยืมเป็นอัตราดอกเบี้ยคงที่ โดยมีรายละเอียดดังนี้

ผู้ทำสัญญา	สัญญาเริ่ม	อัตราดอกเบี้ย		มูลค่าคงเหลือตามสัญญา	
		คงที่ตามสัญญา (ร้อยละ)	สัญญาสิ้นสุด	31 มีนาคม 2558	31 ธันวาคม 2557 (ตรวจสอบแล้ว)
<b>สำหรับเงินกู้ยืมระยะสั้น</b>					
บริษัทฯ	กันยายน 2557	1.20 ถึง 1.26	ธันวาคม 2560	25 ล้านดอลลาร์สหรัฐ	25 ล้านดอลลาร์สหรัฐ
บริษัทฯ	ตุลาคม 2557	1.15 ถึง 1.26	ธันวาคม 2560	25 ล้านดอลลาร์สหรัฐ	25 ล้านดอลลาร์สหรัฐ
<b>สำหรับเงินกู้ยืมระยะยาว</b>					
บริษัทฯ	พฤษภาคม 2552	4.365	พฤศจิกายน 2558	170 ล้านบาท	240 ล้านบาท
บริษัทฯ	พฤษภาคม 2555	5.21	มีนาคม 2561	510 ล้านบาท	533 ล้านบาท
KBC	ธันวาคม 2556	0.54	สิงหาคม 2559	5 ล้านดอลลาร์สหรัฐ	6 ล้านดอลลาร์สหรัฐ
KBC	ธันวาคม 2556	0.93	เมษายน 2561	14 ล้านดอลลาร์สหรัฐ	15 ล้านดอลลาร์สหรัฐ

The image shows a handwritten signature and a circular official stamp. The stamp contains the text 'บริษัท ติปก้อนแอสฟัลท์ จำกัด (มหาชน)' (TIPCO Asphalt Public Company Limited) and 'TIPCO' in the center. To the right of the stamp is another handwritten signature.

(ยังไม่ได้ตรวจสอบ แต่สอบทานแล้ว)

## 11. วงเงินสินเชื่อ

วงเงินสินเชื่อที่บริษัทฯและบริษัทย่อยได้รับจากสถาบันการเงินมีหลักประกันดังต่อไปนี้

- ก) การค้ำประกันโดยบริษัทฯ บริษัทย่อยของบริษัทฯ และผู้ถือหุ้นของบริษัทย่อย
- ข) การจำนำ/จำนองสินทรัพย์ของบริษัทย่อย โดย ณ วันที่ 31 มีนาคม 2558 และวันที่ 31 ธันวาคม 2557 สินทรัพย์ดังกล่าวมีมูลค่าสุทธิตามบัญชีสรุปได้ดังนี้

(หน่วย: ล้านบาท)

	งบการเงินรวม	
	31 มีนาคม 2558	31 ธันวาคม 2557
		(ตรวจสอบแล้ว)
สิทธิการเช่า - สุทธิ	178	352
ที่ดิน อาคาร และอุปกรณ์ - สุทธิ	4,461	4,414


- ค) การมีข้อจำกัดว่าบริษัทฯและบริษัทย่อยจะไม่ก่อให้เกิดภาระผูกพันต่อทรัพย์สิน
- ง) หนังสือให้การสนับสนุนทางการเงินซึ่งบริษัทฯและบริษัทย่อยได้ออกให้แก่ธนาคารต่างๆ
- จ) บริษัทฯยินยอมให้บริษัทย่อยร่วมใช้วงเงินสินเชื่อของบริษัทฯ โดยบริษัทฯต้องลงนามรับผิดชอบต่อธนาคารในฐานะลูกหนี้ร่วมในการใช้สินเชื่อของบริษัทย่อยในแต่ละคราว

## 12. ภาษีเงินได้

ค่าใช้จ่ายภาษีเงินได้สำหรับงวดสามเดือนสิ้นสุดวันที่ 31 มีนาคม 2558 และ 2557 สรุปได้ดังนี้

(หน่วย: พันบาท)

	งบการเงินรวม		งบการเงินเฉพาะกิจการ	
	2558	2557	2558	2557
ภาษีเงินได้ปัจจุบัน:				
ภาษีเงินได้นิติบุคคลสำหรับปี	(208,989)	(84,796)	(166,935)	(78,229)
ภาษีเงินได้รอการตัดบัญชี:				
ภาษีเงินได้รอการตัดบัญชีจากการเกิดผลแตกต่างชั่วคราวและการกลับรายการผลแตกต่างชั่วคราว	(47,768)	48,740	(62,548)	66,332
ใช้ประโยชน์ขาดทุนทางภาษียกมา	-	1,771	-	-
ค่าใช้จ่ายภาษีเงินได้ที่แสดงอยู่ในงบกำไรขาดทุนเบ็ดเสร็จ	(256,757)	(34,285)	(229,483)	(11,897)



Handwritten signature

(ยังไม่ได้ตรวจสอบ แต่สอบทานแล้ว)

จำนวนภาษีเงินได้ที่เกี่ยวข้องกับส่วนประกอบแต่ละส่วนของกำไรขาดทุนเบ็ดเสร็จอื่นสำหรับงวดสามเดือนสิ้นสุดวันที่ 31 มีนาคม 2558 และ 2557 สรุปได้ดังนี้


(หน่วย: พันบาท)

	งบการเงินรวม		งบการเงินเฉพาะกิจการ	
	2558	2557	2558	2557
ภาษีเงินได้รอการตัดบัญชีที่เกี่ยวข้องกับ การเปลี่ยนแปลงในมูลค่ายุติธรรมของ สัญญาแลกเปลี่ยนอัตราดอกเบี้ยเงินกู้ยืม	(139)	(90)	(139)	(90)

### 13. กำไรต่อหุ้น

กำไรต่อหุ้นขั้นพื้นฐานคำนวณโดยหารกำไรสำหรับงวดที่เป็นของผู้ถือหุ้นของบริษัทฯ (ไม่รวมกำไรขาดทุนเบ็ดเสร็จอื่น) ด้วยจำนวนถัวเฉลี่ยถ่วงน้ำหนักของหุ้นสามัญที่ออกอยู่ในระหว่างงวด โดยได้ปรับจำนวนหุ้นสามัญที่ถือโดยบุคคลภายนอกตามสัดส่วนที่เปลี่ยนไปของจำนวนหุ้นสามัญที่เกิดจากการเปลี่ยนแปลงมูลค่าหุ้นที่ตราไว้จากมูลค่าหุ้นละ 10 บาท เป็นมูลค่าหุ้นละ 1 บาท ตามที่กล่าวไว้ในหมายเหตุประกอบงบการเงินระหว่างกาลข้อ 20 ซึ่งได้ปรับปรุงจำนวนหุ้นสามัญโดยถือเสมือนว่าการแตกหุ้นได้เกิดขึ้นตั้งแต่วันเริ่มต้นของงวดแรกที่เสนอรายงาน

กำไรต่อหุ้นปรับลดคำนวณโดยหารกำไรสำหรับงวดที่เป็นของผู้ถือหุ้นของบริษัทฯ (ไม่รวมกำไรขาดทุนเบ็ดเสร็จอื่น) ด้วยผลรวมของจำนวนหุ้นสามัญถัวเฉลี่ยถ่วงน้ำหนักที่ออกอยู่ในระหว่างงวดกับจำนวนถัวเฉลี่ยถ่วงน้ำหนักของหุ้นสามัญที่บริษัทฯ อาจต้องออกเพื่อแปลงหุ้นสามัญเทียบเท่าให้เป็นหุ้นสามัญ โดยสมมติว่าได้มีการแปลงเป็นหุ้นสามัญ ณ วันต้นงวดหรือ ณ วันออกหุ้นสามัญเทียบเท่า โดยไม่ได้พิจารณาระยะเวลาของการใช้สิทธิ และได้ปรับจำนวนหุ้นสามัญที่ถือโดยบุคคลภายนอกกับจำนวนถัวเฉลี่ยถ่วงน้ำหนักของหุ้นสามัญที่บริษัทฯ อาจต้องออกเพื่อแปลงหุ้นสามัญเทียบเท่าปรับลดทั้งสิ้นให้เป็นหุ้นสามัญ ตามสัดส่วนที่เปลี่ยนไปของจำนวนหุ้นสามัญที่เกิดจากการเปลี่ยนแปลงมูลค่าหุ้นที่ตราไว้จากมูลค่าหุ้นละ 10 บาท เป็นมูลค่าหุ้นละ 1 บาท ตามที่กล่าวไว้ในหมายเหตุประกอบงบการเงินระหว่างกาลข้อ 20 ซึ่งได้ปรับปรุงจำนวนหุ้นสามัญโดยถือเสมือนว่าการแตกหุ้นได้เกิดขึ้นตั้งแต่วันเริ่มต้นของงวดแรกที่เสนอรายงาน อย่างไรก็ตาม ไม่มีการนำไปสำคัญแสดงสิทธิที่จะซื้อหุ้นสามัญที่จัดสรรให้แก่กรรมการบริหารและ/หรือพนักงานของบริษัทและบริษัทย่อย (“ESOP”) ที่ราคาใช้สิทธิรวมกับมูลค่ายุติธรรมของบริการที่ให้แก่บริษัทฯ และบริษัทย่อยในอนาคตภายใต้ ESOP ดังกล่าวที่มีราคาสูงกว่าราคาตลาดถัวเฉลี่ยสำหรับงวดมารวมคำนวณกำไรต่อหุ้นปรับลดสำหรับงวดสามเดือนสิ้นสุดวันที่ 31 มีนาคม 2558 และ 2557


  

(ยังไม่ได้ตรวจสอบ แต่สอบทานแล้ว)

กำไรต่อหุ้นขั้นพื้นฐานและกำไรต่อหุ้นปรับลดแสดงการคำนวณได้ดังนี้

	งบการเงินรวม					
	สำหรับงวดสามเดือนสิ้นสุดวันที่ 31 มีนาคม					
	กำไรสำหรับงวด		จำนวนหุ้นสามัญถัวเฉลี่ย		กำไรต่อหุ้น	
2558	2557	2558	2557	2558	2557	
(พันบาท)	(พันบาท)	(พันหุ้น)	(พันหุ้น)	(บาท)	(บาท)	
<b>กำไรต่อหุ้นขั้นพื้นฐาน</b>						
กำไรส่วนที่เป็นของผู้ถือหุ้นของบริษัทฯ	1,125,761	253,649	1,534,408	1,525,809	0.73	0.17
<b>ผลกระทบของหุ้นสามัญเทียบเท่าปรับลด</b>						
ESOP-W1	-	-	2,616	-		
ESOP-W2	-	-	1,247	-		
ESOP-W3	-	-	3,516	-		
ESOP-W4	-	-	3,827	-		
	-	-	11,206	-		
<b>กำไรต่อหุ้นปรับลด</b>						
กำไรที่เป็นของผู้ถือหุ้นสามัญ						
สมมติว่ามีการใช้สิทธิซื้อหุ้นสามัญ						
จากใบสำคัญแสดงสิทธิ	<u>1,125,761</u>	<u>253,649</u>	<u>1,545,614</u>	<u>1,525,809</u>	0.73	0.17

	งบการเงินเฉพาะกิจการ					
	สำหรับงวดสามเดือนสิ้นสุดวันที่ 31 มีนาคม					
	กำไรสำหรับงวด		จำนวนหุ้นสามัญถัวเฉลี่ย		กำไรต่อหุ้น	
2558	2557	2558	2557	2558	2557	
(พันบาท)	(พันบาท)	(พันหุ้น)	(พันหุ้น)	(บาท)	(บาท)	
<b>กำไรต่อหุ้นขั้นพื้นฐาน</b>						
กำไรส่วนที่เป็นของผู้ถือหุ้น บริษัทฯ	1,020,323	147,712	1,534,408	1,525,809	0.66	0.10
<b>ผลกระทบของหุ้นสามัญเทียบเท่าปรับลด</b>						
ESOP-W1	-	-	2,616	-		
ESOP-W2	-	-	1,247	-		
ESOP-W3	-	-	3,516	-		
ESOP-W4	-	-	3,827	-		
	-	-	11,206	-		
<b>กำไรต่อหุ้นปรับลด</b>						
กำไรที่เป็นของผู้ถือหุ้นสามัญ						
สมมติว่ามีการใช้สิทธิซื้อหุ้นสามัญ						
จากใบสำคัญแสดงสิทธิ	<u>1,020,323</u>	<u>147,712</u>	<u>1,545,614</u>	<u>1,525,809</u>	0.66	0.10



14. **ทุนเรือนหุ้น**

ในระหว่างงวดมีการใช้สิทธิตาม ESOP-W1 และ ESOP-W2 ซึ่งสรุปได้ดังนี้

	ESOP-W1	ESOP-W2	รวม
จำนวนใบสำคัญแสดงสิทธิที่ถูกใช้สิทธิ (หน่วย)	32,000	117,200	149,200
จำนวนหุ้นสามัญใหม่ที่จัดสรร (หุ้น)	32,000	117,200	149,200
จำนวนเงินรับจากการใช้สิทธิ (พันบาท)	1,990	5,758	7,748

จากการใช้สิทธิดังกล่าวทำให้ทุนชำระแล้วเพิ่มขึ้นจำนวน 1,492,000 บาท จากเดิมทุนชำระแล้วจำนวน 1,532,779,570 บาท (หุ้นสามัญ 153,277,957 หุ้น มูลค่าหุ้นละ 10 บาท) เป็นทุนชำระแล้วจำนวน 1,534,271,570 บาท (หุ้นสามัญ 153,427,157 หุ้น มูลค่าหุ้นละ 10 บาท)

บริษัทฯ ได้จดทะเบียนเพิ่มทุนจากการใช้สิทธิดังกล่าวกับกระทรวงพาณิชย์เมื่อวันที่ 12 มกราคม 2558


ณ วันที่ 31 มีนาคม 2558 บริษัทฯ ได้รับเงินล่วงหน้าค่าหุ้นเพิ่มทุนจากการใช้สิทธิตาม ESOP-W1 และ ESOP-W2 ซึ่งสรุปได้ดังนี้

	ESOP-W1	ESOP-W2	รวม
จำนวนใบสำคัญแสดงสิทธิที่ถูกใช้สิทธิ (หน่วย)	428,600	184,000	612,600
จำนวนหุ้นสามัญใหม่ที่จัดสรร (หุ้น)	428,600	184,000	612,600
จำนวนเงินรับจากการใช้สิทธิ (พันบาท)	26,655	9,040	35,695

บริษัทฯ ได้จดทะเบียนเพิ่มทุนจากการใช้สิทธิดังกล่าวกับกระทรวงพาณิชย์เมื่อวันที่ 9 เมษายน 2558

ณ วันที่ 31 มีนาคม 2558 บริษัทฯ คงเหลือใบสำคัญแสดงสิทธิที่ยังไม่ได้มีการใช้สิทธิดังนี้

	ESOP-W1	ESOP-W2	ESOP-W3	ESOP-W4
จำนวนใบสำคัญแสดงสิทธิที่ยังไม่ได้มีการใช้สิทธิคงเหลือ	292,700	27,900	1,111,100	1,178,300



*(Handwritten signature and scribble)*



(ยังไม่ได้ตรวจสอบแต่สอบทานแล้ว)


15. ส่วนงานดำเนินงาน

บริษัทฯ และบริษัทย่อยดำเนินธุรกิจหลักในส่วนงานดำเนินงานเพียงส่วนงานเดียวคือการผลิตและจำหน่ายผลิตภัณฑ์ยางมะตอยและน้ำมันปิโตรเลียม โดยมีธุรกิจขนส่งทางเรือเป็นธุรกิจสนับสนุนการผลิตและจำหน่ายผลิตภัณฑ์ยางมะตอยและน้ำมันปิโตรเลียม และมีกรรมการบริหารของกลุ่มบริษัทเป็นผู้มีอำนาจตัดสินใจสูงสุดด้านการดำเนินงานของบริษัทและบริษัทย่อย ดังนั้น รายได้ กำไรจากการดำเนินงาน และสินทรัพย์ทั้งหมดที่แสดงอยู่ในงบการเงิน จึงถือเป็นการรายงานตามส่วนงานดำเนินงาน บริษัทฯ และบริษัทย่อยจึงแสดงข้อมูลจำแนกตามส่วนงานเฉพาะส่วนงานทางภูมิศาสตร์ดังนี้

	ส่วนงานที่ตั้งอยู่ในประเทศ			ส่วนงานที่ตั้งอยู่ในต่างประเทศ		การตัดรายการบัญชีระหว่างกัน		งบการเงินรวม
	2558	2557	2558	2557	2558	2557		
รายได้จากภายนอก	7,495	11,142	769	909	-	-	8,264	12,051
รายได้ระหว่างส่วนงาน	785	791	246	263	(1,031)	(1,054)	-	-
รายได้ทั้งสิ้น	8,280	11,933	1,015	1,172	(1,031)	(1,054)	8,264	12,051
กำไรจากการดำเนินงานตามส่วนงาน	1,079	160	49	92	(2)	2	1,126	254

(หน่วย: ล้านบาท)

บริษัทฯ และบริษัทย่อยใช้เกณฑ์ในการกำหนดราคาครากะหว่างกันตามที่กล่าวไว้ในหมายเหตุประกอบงบการเงินระหว่างกาลข้อ 4



(ยังไม่ได้ตรวจสอบ แต่สอบทานแล้ว)

## 16. ภาระผูกพันและหนี้สินที่อาจเกิดขึ้น

### 16.1 ภาระผูกพันเกี่ยวกับรายจ่ายฝ่ายทุน

บริษัทฯ และบริษัทย่อยมีรายจ่ายฝ่ายทุนซึ่งเกี่ยวข้องกับการซื้อเครื่องจักร อุปกรณ์ ซอฟต์แวร์คอมพิวเตอร์ และเรือเดินทะเล คงเหลือเป็นจำนวนเงินดังนี้

สกุลเงิน	งบการเงินรวม		งบการเงินเฉพาะกิจการ	
	31 มีนาคม	31 ธันวาคม	31 มีนาคม	31 ธันวาคม
	2558	2557	2558	2557
		(ตรวจสอบแล้ว)		(ตรวจสอบแล้ว)
บาท	7	1	7	1
ริงกิต	92	55	-	-
เยน	191	-	-	-

### 16.2 ภาระผูกพันเกี่ยวกับสัญญาเช่าดำเนินงาน

บริษัทฯ และบริษัทย่อยได้ทำสัญญาเช่าที่เกี่ยวข้องกับการเช่าอาคารและ โกดัง การเช่ารถ รวมทั้งสัญญาจ้างบริการต่างๆ

บริษัทฯ และบริษัทย่อยมีภาระผูกพันในการจ่ายค่าเช่าและค่าบริการตามสัญญาดังกล่าวดังนี้

	งบการเงินรวม				งบการเงินเฉพาะกิจการ	
	ล้านบาท		ล้านริงกิต		ล้านบาท	
	31 มีนาคม	31 ธันวาคม	31 มีนาคม	31 ธันวาคม	31 มีนาคม	31 ธันวาคม
	2558	2557	2558	2557	2558	2557
		(ตรวจสอบแล้ว)		(ตรวจสอบแล้ว)		(ตรวจสอบแล้ว)
จ่ายชำระภายใน						
1 ปี	35	37	1	1	30	32
2 ถึง 5 ปี	5	5	-	-	5	5

### 16.3 ภาระผูกพันเกี่ยวกับสัญญาให้บริการระยะยาว

สัญญาเพื่อรับบริการด้านการบริหารและการตลาดและเพื่อรับความรู้ทางวิชาการและความช่วยเหลือทางด้านเทคนิคเกี่ยวกับการผลิต แอสฟัลท์ อิมัลชันและ โมดิฟายด์ แอสฟัลท์ กับ Colas S.A.

ผู้ทำสัญญา	อายุสัญญา	วันสิ้นสุดสัญญา	ค่าธรรมเนียมตามสัญญา
บริษัทฯ	5 ปี	31 ธันวาคม 2560	ค่าธรรมเนียมการบริหาร 145,000 ยูโรต่อปี และ ค่าธรรมเนียมสำหรับความช่วยเหลือด้านเทคนิคในอัตรา ร้อยละ 0.75 ของยอดรายได้ตามงบการเงินรวมของ บริษัทฯ สำหรับผลิตภัณฑ์ที่กำหนด
บริษัทย่อยแห่งหนึ่ง	5 ปี	30 กันยายน 2560	ไม่ต่ำกว่า 8 ล้านบาทต่อปี



*(Signature)*

(ยังไม่ได้ตรวจสอบ แต่สอบทานแล้ว)

#### 16.4 ภาระผูกพันเกี่ยวกับสัญญาซื้อน้ำมันดิบ

ในระหว่างปี 2557 บริษัทฯ ได้ทำสัญญาเพื่อซื้อน้ำมันดิบจำนวน 44 ล้านบาร์เรล กับบริษัทแห่งหนึ่งในประเทศเวเนซุเอลา สัญญาดังกล่าวมีระยะเวลา 4 ปี ซึ่งจะครบกำหนดในเดือนธันวาคม 2560

ณ วันที่ 31 มีนาคม 2558 บริษัทฯ มีจำนวนน้ำมันดิบตามสัญญาดังกล่าวที่ยังไม่ได้รับการส่งมอบคงเหลืออยู่ประมาณ 32 ล้านบาร์เรล

#### 16.5 หนังสือค้ำประกันธนาคาร

บริษัทฯ และบริษัทย่อยมีหนังสือค้ำประกันที่ออกโดยธนาคารในนามบริษัทฯ และบริษัทย่อย ซึ่งเกี่ยวเนื่องกับภาระผูกพันทางปฏิบัติบางประการตามปกติธุรกิจคงเหลืออยู่เป็นจำนวนเงินดังนี้


(หน่วย: ล้านบาท)

สกุลเงิน	งบการเงินรวม		งบการเงินเฉพาะกิจการ	
	31 มีนาคม	31 ธันวาคม	31 มีนาคม	31 ธันวาคม
	2558	2557	2558	2557
		(ตรวจสอบแล้ว)		(ตรวจสอบแล้ว)
บาท	4	4	2	2
ริงกิต	7	9	-	-
เรนมินบิ	5	5	5	5

#### 17. ความเสี่ยงจากอัตราแลกเปลี่ยน

บริษัทฯ และบริษัทย่อยมียอดคงเหลือของสินทรัพย์และหนี้สินทางการเงินที่เป็นสกุลเงินตราต่างประเทศดังนี้

สกุลเงิน	งบการเงินรวม				อัตราแลกเปลี่ยนเฉลี่ย	
	สินทรัพย์ทางการเงิน		หนี้สินทางการเงิน		31 มีนาคม	31 ธันวาคม
	31 มีนาคม	31 ธันวาคม	31 มีนาคม	31 ธันวาคม		
	2558	2557	2558	2557	2558	2557
	(ล้านบาท)	(ล้านบาท)	(ล้านบาท)	(ล้านบาท)	(บาทต่อหน่วยเงินตราต่างประเทศ)	
		(ตรวจสอบแล้ว)		(ตรวจสอบแล้ว)		
เหรียญสหรัฐอเมริกา	20	49	79	145	32.6	33.0
เยน	-	-	5	14	0.3	0.3
ริงกิต	21	33	20	21	8.8	9.4
เวียดนามดอง	13	13	-	-	0.0015	0.0016
อิน โดนีเซียรูเปีย	5	5	-	-	0.0025	0.0027



(ยังไม่ได้ตรวจสอบ แต่สอบทานแล้ว)

สกุลเงิน	งบการเงินเฉพาะกิจการ					
	สินทรัพย์ทางการเงิน		หนี้สินทางการเงิน		อัตราแลกเปลี่ยนเฉลี่ย	
	31 มีนาคม	31 ธันวาคม	31 มีนาคม	31 ธันวาคม	31 มีนาคม	31 ธันวาคม
	2558	2557	2558	2557	2558	2557
	(ล้านบาท)	(ล้านบาท)	(ล้านบาท)	(ล้านบาท)	(บาทต่อหน่วยเงินตราต่างประเทศ)	
	(ตรวจสอบแล้ว)		(ตรวจสอบแล้ว)			
เหรียญสหรัฐอเมริกา	45	87	69	136	32.6	33.0
ริงกิต	-	-	1	1	8.8	9.4
เรนมินบิ	14	-	-	-	5.3	5.3

บริษัทฯและบริษัทย่อยมีสัญญาซื้อขายเงินตราต่างประเทศล่วงหน้าซึ่งครบกำหนดภายในหนึ่งปีคงเหลือ ดังนี้


ณ วันที่ 31 มีนาคม 2558

สกุลเงิน	งบการเงินรวม		งบการเงินเฉพาะกิจการ		อัตราแลกเปลี่ยนตามสัญญาของ	
	จำนวน	จำนวน	จำนวน	จำนวน	จำนวน	จำนวน
	ที่ขาย	ที่ซื้อ	ที่ขาย	ที่ซื้อ	ที่ขาย	ที่ซื้อ
	(ล้านบาท)	(ล้านบาท)	(ล้านบาท)	(ล้านบาท)		
เหรียญสหรัฐอเมริกา	3	2	3	2	32.6 - 33.0 บาทต่อ 1 เหรียญสหรัฐอเมริกา	32.7 - 33.0 บาทต่อ 1 เหรียญสหรัฐอเมริกา
เรนมินบิ	14	-	14	-	6.3 เรนมินบิตต่อ 1 เหรียญสหรัฐอเมริกา	-

ณ วันที่ 31 ธันวาคม 2557 (ตรวจสอบแล้ว)

สกุลเงิน	งบการเงินรวม		งบการเงินเฉพาะกิจการ		อัตราแลกเปลี่ยนตามสัญญาของ	
	จำนวน	จำนวน	จำนวน	จำนวน	จำนวน	จำนวน
	ที่ขาย	ที่ซื้อ	ที่ขาย	ที่ซื้อ	ที่ขาย	ที่ซื้อ
	(ล้านบาท)	(ล้านบาท)	(ล้านบาท)	(ล้านบาท)		
เหรียญสหรัฐอเมริกา	6	4	6	3	32.7 - 33.2 บาทต่อ 1 เหรียญสหรัฐอเมริกา	32.3 - 33.0 บาทต่อ 1 เหรียญสหรัฐอเมริกา

นอกจากนี้ บริษัทฯและบริษัทย่อยยังมีความเสี่ยงจากการที่มีเงินลงทุนในบริษัทย่อยและบริษัทร่วมในต่างประเทศและเงินกู้ยืมจากสถาบันการเงิน ซึ่งบริษัทฯและบริษัทย่อยไม่ได้ทำสัญญาป้องกันความเสี่ยงไว้



18. ความเสี่ยงจากความผันผวนของราคาวัตถุดิบและสินค้า


บริษัทฯและบริษัทย่อยมีความเสี่ยงจากความผันผวนของราคาวัตถุดิบและสินค้า ในการบริหารความเสี่ยงดังกล่าว บริษัทฯและบริษัทย่อยใช้สัญญาซื้อ/ขายวัตถุดิบและสินค้าสำเร็จรูปล่วงหน้าและสัญญาสิทธิเลือกซื้อ/ขายวัตถุดิบและสินค้าสำเร็จรูปล่วงหน้าเพื่อป้องกันความผันผวนของราคาสินค้าดังกล่าว

ณ วันที่ 31 มีนาคม 2558 และวันที่ 31 ธันวาคม 2557 บริษัทฯและบริษัทย่อยมีสัญญาประกันความเสี่ยงราคาสินค้าซึ่งแสดงในงบแสดงฐานะการเงินตามมูลค่ายุติธรรมคงเหลืออยู่ดังนี้

	(หน่วย: ล้านบาท)	
	งบการเงินรวม/งบการเงินเฉพาะกิจการ	
	31 มีนาคม 2558	31 ธันวาคม 2557
	(ตรวจสอบแล้ว)	
<u>สัญญาที่แสดงเป็นสินทรัพย์</u>		
สัญญาซื้อวัตถุดิบล่วงหน้า	9	-
สัญญาขายวัตถุดิบล่วงหน้า	40	199
รวมสัญญาประกันความเสี่ยงราคาสินค้าที่แสดงเป็นสินทรัพย์	49	199
<u>สัญญาที่แสดงเป็นหนี้สิน</u>		
สัญญาซื้อวัตถุดิบล่วงหน้า	19	-
สัญญาขายวัตถุดิบล่วงหน้า	33	-
Four - ways collar option เพื่อซื้อวัตถุดิบล่วงหน้า	142	243
รวมสัญญาประกันความเสี่ยงราคาสินค้าที่แสดงเป็นหนี้สิน	194	243

19. การวัดมูลค่ายุติธรรมของเครื่องมือทางการเงิน

บริษัทฯและบริษัทย่อยใช้วิธีราคาตลาดในการวัดมูลค่ายุติธรรมของสินทรัพย์และหนี้สินซึ่งมาตรฐานการรายงานทางการเงินที่เกี่ยวข้องกำหนดให้ต้องวัดมูลค่าด้วยมูลค่ายุติธรรม ยกเว้นในกรณีที่ไม่มีตลาดที่มีสภาพคล่อง หรือ ไม่สามารถหาราคาเสนอซื้อขายในตลาดที่มีสภาพคล่องได้ บริษัทฯและบริษัทย่อยจะใช้วิธีราคาทุนหรือวิธีรายได้ในการวัดมูลค่ายุติธรรมของสินทรัพย์และหนี้สินดังกล่าวแทน

The image shows a handwritten signature in black ink over a circular official stamp. The stamp contains the text 'บริษัท ไทยอัสฟัลท์ จำกัด (มหาชน)' at the top, 'TIPCO' in the center, and 'TIPCO ASPHALT PUBLIC COMPANY LIMITED' at the bottom. The signature is written across the stamp and extends to the right.

ลำดับชั้นของมูลค่ายุติธรรม

ในการนำเทคนิคการวัดมูลค่ายุติธรรมข้างต้นมาใช้ กิจการจะต้องพยายามใช้ข้อมูลที่สามารถสังเกตได้ที่เกี่ยวข้องกับสินทรัพย์หรือหนี้สินที่จะวัดมูลค่ายุติธรรมนั้นให้มากที่สุด มาตรฐานการรายงานทางการเงินฉบับที่ 13 เรื่อง มูลค่ายุติธรรม กำหนดลำดับชั้นของมูลค่ายุติธรรมออกเป็นสามระดับตามประเภทของข้อมูลที่นำมาใช้ในการวัดมูลค่ายุติธรรม ดังนี้

ระดับ 1 ใช้ข้อมูลราคาเสนอซื้อขายของสินทรัพย์หรือหนี้สินอย่างเดียวกันในตลาดที่มีสภาพคล่อง

ระดับ 2 ใช้ข้อมูลอื่นที่สามารถสังเกตได้ของสินทรัพย์หรือหนี้สิน ไม่ว่าจะเป็นข้อมูลทางตรงหรือทางอ้อม


ระดับ 3 ใช้ข้อมูลที่ไม่สามารถสังเกตได้ เช่น ข้อมูลเกี่ยวกับกระแสเงินในอนาคตที่กิจการประมาณขึ้น ณ วันที่ 31 มีนาคม 2558 บริษัทฯและบริษัทย่อยมีสินทรัพย์และหนี้สินที่วัดมูลค่าด้วยมูลค่ายุติธรรมแยกแสดงตามลำดับชั้นของมูลค่ายุติธรรม ดังนี้

(หน่วย: พันบาท)

	งบการเงินรวม			
	ระดับ 1	ระดับ 2	ระดับ 3	รวม
<b>สินทรัพย์ที่วัดมูลค่าด้วยมูลค่ายุติธรรม</b>				
<b>ตราสารอนุพันธ์</b>				
สัญญาซื้อขายเงินตราต่างประเทศล่วงหน้า	-	364	-	364
สัญญาประกันความเสี่ยงราคาสินค้า	-	49,301	-	49,301
<b>หนี้สินที่วัดมูลค่าด้วยมูลค่ายุติธรรม</b>				
<b>ตราสารอนุพันธ์</b>				
สัญญาซื้อขายเงินตราต่างประเทศล่วงหน้า	-	402	-	402
สัญญาประกันความเสี่ยงราคาสินค้า	-	194,240	-	194,240
สัญญาแลกเปลี่ยนอัตราดอกเบี้ย	-	32,178	-	32,178

(หน่วย: พันบาท)

	งบการเงินเฉพาะกิจการ			
	ระดับ 1	ระดับ 2	ระดับ 3	รวม
<b>สินทรัพย์ที่วัดมูลค่าด้วยมูลค่ายุติธรรม</b>				
<b>ตราสารอนุพันธ์</b>				
สัญญาซื้อขายเงินตราต่างประเทศล่วงหน้า	-	364	-	364
สัญญาประกันความเสี่ยงราคาสินค้า	-	49,301	-	49,301
<b>หนี้สินที่วัดมูลค่าด้วยมูลค่ายุติธรรม</b>				
<b>ตราสารอนุพันธ์</b>				
สัญญาซื้อขายเงินตราต่างประเทศล่วงหน้า	-	350	-	350
สัญญาประกันความเสี่ยงราคาสินค้า	-	194,240	-	194,240
สัญญาแลกเปลี่ยนอัตราดอกเบี้ย	-	30,865	-	30,865


  
 O. O. V.

(ยังไม่ได้ตรวจสอบ แต่สอบทานแล้ว)

เทคนิคการประเมินมูลค่ายุติธรรมและข้อมูลที่ใช้สำหรับการวัดมูลค่ายุติธรรมระดับ 2 และ 3

มูลค่ายุติธรรมของตราสารอนุพันธ์คำนวณโดยใช้เทคนิคการคิดลดกระแสเงินสดในอนาคตและแบบจำลองตามทฤษฎีในการประเมินมูลค่า ซึ่งข้อมูลที่น่ามาใช้ในการประเมินมูลค่าส่วนใหญ่เป็นข้อมูลที่สามารถสังเกตได้ในตลาดที่เกี่ยวข้อง เช่น อัตราแลกเปลี่ยนทันที อัตราแลกเปลี่ยนล่วงหน้าของเงินตราต่างประเทศ เส้นอัตราผลตอบแทนของอัตราดอกเบี้ย และเส้นราคาล่วงหน้าของสินค้าโภคภัณฑ์ เป็นต้น ในระหว่างไตรมาสปัจจุบัน ไม่มีการโอนรายการระหว่างลำดับชั้นของมูลค่ายุติธรรม

20. เหตุการณ์ภายหลังรอบระยะเวลารายงาน

เมื่อวันที่ 7 เมษายน 2558 ที่ประชุมสามัญผู้ถือหุ้นของบริษัทฯ ได้มีมติอนุมัติ ดังต่อไปนี้

การจ่ายเงินปันผล

อนุมัติให้จ่ายเงินปันผลสำหรับปี 2557 ในอัตราหุ้นละ 1 บาท รวมเงินปันผลทั้งสิ้น 153,277,957 บาท

บริษัทฯ ได้จ่ายเงินปันผลดังกล่าวแล้วเมื่อวันที่ 29 เมษายน 2558

การเปลี่ยนแปลงมูลค่าที่ตราไว้ของหุ้นสามัญของบริษัทฯ


อนุมัติให้เปลี่ยนแปลงมูลค่าที่ตราไว้ของหุ้นสามัญ โดยการลดมูลค่าที่ตราไว้จากเดิมหุ้นละ 10 บาท เป็นหุ้นละ 1 บาท ซึ่งส่งผลให้จำนวนหุ้นสามัญของบริษัทฯ เพิ่มขึ้นจากจำนวนหุ้นสามัญเดิม 172,123,329 หุ้น เป็นจำนวนหุ้นสามัญใหม่ 1,721,233,290 หุ้น

บริษัทฯ ได้จดทะเบียนเปลี่ยนแปลงมูลค่าหุ้นสามัญที่ตราไว้ดังกล่าวกับกระทรวงพาณิชย์แล้วเมื่อวันที่ 16 เมษายน 2558

การลดทุนจดทะเบียน

ลดทุนจดทะเบียนของบริษัทฯเป็นจำนวนเงิน 154,497,720 บาท จากทุนจดทะเบียนเดิมจำนวน 1,721,233,290 บาท (หุ้นสามัญ 1,721,233,290 หุ้น มูลค่าหุ้นละ 1 บาท) เป็นทุนจดทะเบียนใหม่จำนวน 1,566,735,570 บาท (หุ้นสามัญ 1,566,735,570 หุ้น มูลค่าหุ้นละ 1 บาท) โดยการลดหุ้นสามัญจำนวน 154,497,720 หุ้น มูลค่าหุ้นละ 1 บาท จากการสำรองหุ้นสามัญไว้และคงเหลือจากการใช้ใบสำคัญแสดงสิทธิ (TASCO-W3) และใบสำคัญแสดงสิทธิที่จะซื้อหุ้นสามัญของบริษัทฯเพื่อจัดสรรให้แก่กรรมการบริหารและ/หรือพนักงานของบริษัทฯและบริษัทย่อยงวดที่ 1 ถึงงวดที่ 3 (ESOP-W1 , ESOP-W2 และ ESOP-W3)

บริษัทฯ ได้จดทะเบียนลดทุนจดทะเบียนดังกล่าวกับกระทรวงพาณิชย์แล้วเมื่อวันที่ 17 เมษายน 2558



(ยังไม่ได้ตรวจสอบ แต่สอบทานแล้ว)

### ใบสำคัญแสดงสิทธิที่จะซื้อหุ้นสามัญ

ออกใบสำคัญแสดงสิทธิที่จะซื้อหุ้นสามัญของบริษัทฯจำนวน 12,000,000 หน่วยเพื่อจัดสรรให้แก่กรรมการบริหารและ/หรือพนักงานของบริษัทฯและบริษัทย่อย (ESOP-W5) โดยไม่คิดมูลค่า โดย 1 หน่วย ESOP-W5 สามารถใช้สิทธิซื้อหุ้นสามัญได้ 1 หุ้น ในราคาใช้สิทธิ 8.57 บาทต่อหุ้น

ผู้ถือ ESOP-W5 สามารถเริ่มใช้สิทธิซื้อหุ้นสามัญของบริษัทฯได้หลังจากปีที่สามนับจากวันออก ESOP-W5 โดยต้องมีสภาพเป็นกรรมการบริหารและ/หรือพนักงานของบริษัทฯหรือบริษัทย่อยในวันใช้สิทธิ ESOP-W5 มีอายุ 5 ปี นับจากวันออกใบสำคัญแสดงสิทธิ

ราคาใช้สิทธิข้างต้นอาจเปลี่ยนแปลงในภายหลังตามเงื่อนไขการปรับสิทธิ

### การเพิ่มทุนจดทะเบียน

- 1) เพิ่มทุนจดทะเบียนของบริษัทฯเป็นจำนวนเงิน 12,000,000 บาท จากทุนจดทะเบียนเดิมจำนวน 1,566,735,570 บาท (หุ้นสามัญ 1,566,735,570 หุ้น มูลค่าหุ้นละ 1 บาท) เป็นทุนจดทะเบียนใหม่จำนวน 1,578,735,570 บาท (หุ้นสามัญ 1,578,735,570 หุ้น มูลค่าหุ้นละ 1 บาท) โดยการออกหุ้นสามัญใหม่จำนวน 12,000,000 หุ้น มูลค่าหุ้นละ 1 บาท
- 2) จัดสรรหุ้นสามัญเพิ่มทุนจำนวน 12,000,000 หุ้นข้างต้นเพื่อรองรับการใช้สิทธิของใบสำคัญแสดงสิทธิที่จะซื้อหุ้นสามัญที่จัดสรรให้แก่กรรมการบริหารและ/หรือพนักงานของบริษัทฯและบริษัทย่อย (ESOP-W5)

บริษัทฯได้จดทะเบียนเพิ่มทุนจดทะเบียนดังกล่าวกับกระทรวงพาณิชย์แล้วเมื่อวันที่ 20 เมษายน 2558

### 21. การอนุมัติงบการเงินระหว่างกาล

งบการเงินระหว่างกาลนี้ได้รับอนุมัติให้ออก โดยกรรมการผู้มีอำนาจของบริษัทฯ เมื่อวันที่ 8 พฤษภาคม 2558

