

บริษัท ทีปโก้เอสพีแอล จำกัด (มหาชน) และบริษัทย่อย  
รายงาน และ งบการเงินรวมระหว่างกาล  
สำหรับงวดสามเดือนสิ้นสุดวันที่ 31 มีนาคม 2556

## รายงานการสอบทานข้อมูลทางการเงินระหว่างกาลโดยผู้สอบบัญชีรับอนุญาต เสนอต่อผู้ถือหุ้นของบริษัท ทิปโก้แอสฟัลท์ จำกัด (มหาชน)

ข้าพเจ้าได้สอบทานงบแสดงฐานะการเงินรวม ณ วันที่ 31 มีนาคม 2556 งบกำไรขาดทุนเบ็ดเสร็จรวม งบแสดงการเปลี่ยนแปลงส่วนของผู้ถือหุ้นรวม และงบกระแสเงินสดรวมสำหรับงวดสามเดือนสิ้นสุดวันเดียวกัน และหมายเหตุประกอบงบการเงินรวมแบบย่อของบริษัท ทิปโก้แอสฟัลท์ จำกัด (มหาชน) และบริษัทย่อยและได้สอบทานข้อมูลทางการเงินเฉพาะกิจการของบริษัท ทิปโก้แอสฟัลท์ จำกัด (มหาชน) ด้วยเช่นกัน ซึ่งผู้บริหารของกิจการเป็นผู้รับผิดชอบในการจัดทำและนำเสนอข้อมูลทางการเงินระหว่างกาลเหล่านี้ตามมาตรฐานการบัญชี ฉบับที่ 34 เรื่อง งบการเงินระหว่างกาล ส่วนข้าพเจ้าเป็นผู้รับผิดชอบในการให้ข้อสรุปเกี่ยวกับข้อมูลทางการเงินระหว่างกาลดังกล่าวจากผลการสอบทานของข้าพเจ้า

### ขอบเขตการสอบทาน


ข้าพเจ้าได้ปฏิบัติงานสอบทานตามมาตรฐานงานสอบทาน รหัส 2410 เรื่อง การสอบทานข้อมูลทางการเงินระหว่างกาลโดยผู้สอบบัญชีรับอนุญาตของกิจการ การสอบทานดังกล่าวประกอบด้วย การใช้วิธีการสอบถาม บุคลากร ซึ่งส่วนใหญ่เป็นผู้รับผิดชอบด้านการเงินและบัญชีและการวิเคราะห์เปรียบเทียบและวิธีการสอบทานอื่น การสอบทานนี้มีขอบเขตจำกัดกว่าการตรวจสอบตามมาตรฐานการสอบบัญชี ทำให้ข้าพเจ้าไม่สามารถได้ความเชื่อมั่นว่าจะพบเรื่องที่มีนัยสำคัญทั้งหมดซึ่งอาจพบได้จากการตรวจสอบ ดังนั้นข้าพเจ้าจึงไม่ได้แสดงความเห็นต่อข้อมูลทางการเงินระหว่างกาลที่สอบทาน

### ข้อสรุป

ข้าพเจ้าไม่พบสิ่งที่เป็นเหตุให้เชื่อว่าข้อมูลทางการเงินระหว่างกาลดังกล่าวไม่ได้จัดทำขึ้นตามมาตรฐานการบัญชีฉบับที่ 34 เรื่อง งบการเงินระหว่างกาล ในสาระสำคัญจากการสอบทานของข้าพเจ้า

## เรื่องอื่น

งบแสดงฐานะการเงินรวมของบริษัท ทิปโก้แอสฟัลท์ จำกัด (มหาชน) และบริษัทย่อย และงบแสดงฐานะการเงินเฉพาะกิจการของบริษัท ทิปโก้แอสฟัลท์ จำกัด (มหาชน) ณ วันที่ 31 ธันวาคม 2555 ที่แสดงเป็นข้อมูลเปรียบเทียบตรวจสอบโดยผู้สอบบัญชีอื่นในสำนักงานเดียวกันกับข้าพเจ้า ซึ่งแสดงความเห็นอย่างไม่มีเงื่อนไข และให้ข้อสังเกตการเกี่ยวกับการเปลี่ยนแปลงนโยบายการบัญชีตามรายงานลงวันที่ 11 กุมภาพันธ์ 2556 งบกำไรขาดทุนเบ็ดเสร็จรวม งบแสดงการเปลี่ยนแปลงส่วนของผู้ถือหุ้นรวม และงบกระแสเงินสดรวม สำหรับงวดสามเดือนสิ้นสุดวันที่ 31 มีนาคม 2555 ของบริษัท ทิปโก้แอสฟัลท์ จำกัด (มหาชน) และบริษัทย่อย และงบการเงินเฉพาะกิจการของบริษัท ทิปโก้แอสฟัลท์ จำกัด (มหาชน) ที่แสดงเป็นข้อมูลเปรียบเทียบ สอบทานโดยผู้สอบบัญชีอื่นดังกล่าวข้างต้น ซึ่งให้ข้อสรุปว่าไม่พบสิ่งที่เป็นเหตุให้เชื่อว่าข้อมูลทางการเงิน ระหว่างกาลดังกล่าวไม่ได้จัดทำขึ้นตามมาตรฐานการบัญชี ฉบับที่ 34 เรื่อง งบการเงินระหว่างกาล ในสาระสำคัญตามรายงานลงวันที่ 8 พฤษภาคม 2555



สุภชัย ปิณญาวัดโน

ผู้สอบบัญชีรับอนุญาต เลขทะเบียน 3930

บริษัท สำนักงาน เอ็นส์ แอนด์ ยัง จำกัด


กรุงเทพฯ: 8 พฤษภาคม 2556

บริษัท ทีปโก้เอสพีแอล จำกัด (มหาชน) และบริษัทย่อย  
งบแสดงฐานะการเงิน

(หน่วย: พันบาท)

	งบการเงินรวม		งบการเงินเฉพาะกิจการ	
	31 มีนาคม 2556	31 ธันวาคม 2555	31 มีนาคม 2556	31 ธันวาคม 2555
	(ยังไม่ได้ตรวจสอบ แต่สอบทานแล้ว)	(ตรวจสอบแล้ว)	(ยังไม่ได้ตรวจสอบ แต่สอบทานแล้ว)	(ตรวจสอบแล้ว)
<b>สินทรัพย์</b>				
<b>สินทรัพย์หมุนเวียน</b>				
เงินสดและรายการเทียบเท่าเงินสด		697,044	739,597	72,074
ลูกหนี้การค้าและลูกหนี้อื่น	3,4	3,331,329	5,347,921	3,371,003
เงินให้กู้ยืมระยะสั้นแก่กิจการที่เกี่ยวข้องกัน	4	-	-	40,017
สินค้าคงเหลือ	5	7,475,623	7,048,483	6,617,932
สัญญาประกันความเสี่ยงราคาสินค้า	16	48,115	27,359	48,115
สัญญาซื้อขายเงินตราต่างประเทศล่วงหน้า	15	11,015	7,801	10,789
สินทรัพย์หมุนเวียนอื่น		145,935	104,971	54,492
<b>รวมสินทรัพย์หมุนเวียน</b>		<b>11,709,061</b>	<b>13,276,132</b>	<b>10,214,422</b>
สินทรัพย์รอการขาย - เรือเดินทะเล		-	45,424	-
<b>สินทรัพย์ไม่หมุนเวียน</b>				
เงินลงทุนในบริษัทย่อย	6	-	-	3,828,238
เงินลงทุนในบริษัทร่วม		73,871	60,649	18,404
อสังหาริมทรัพย์เพื่อการลงทุน		199,433	199,433	101,063
ที่ดิน อาคารและอุปกรณ์	7	4,586,638	4,595,801	494,219
ค่าความนิยม		146,294	146,294	-
สินทรัพย์ไม่มีตัวตนอื่น - ซอฟต์แวร์คอมพิวเตอร์		18,810	19,973	17,584
สิทธิการเช่า		197,985	207,872	4,045
สินทรัพย์ภายใต้การควบคุม - สุทธิ	11	131,217	106,846	66,724
สินทรัพย์ไม่หมุนเวียนอื่น		10,089	11,331	4,608
<b>รวมสินทรัพย์ไม่หมุนเวียน</b>		<b>5,364,337</b>	<b>5,348,199</b>	<b>4,534,885</b>
<b>รวมสินทรัพย์</b>		<b>17,073,398</b>	<b>18,669,755</b>	<b>16,549,182</b>

หมายเหตุประกอบงบการเงินเป็นส่วนหนึ่งของงบการเงินนี้




บริษัท ทิปก๊าซแอสฟัลท์ จำกัด (มหาชน) และบริษัทย่อย  
งบแสดงฐานะการเงิน (ต่อ)

(หน่วย: พันบาท)

	งบการเงินรวม		งบการเงินเฉพาะกิจการ	
	31 มีนาคม 2556 (ยังไม่ได้ตรวจสอบ แต่สอบทานแล้ว)	31 ธันวาคม 2555 (ตรวจสอบแล้ว)	31 มีนาคม 2556 (ยังไม่ได้ตรวจสอบ แต่สอบทานแล้ว)	31 ธันวาคม 2555 (ตรวจสอบแล้ว)
หนี้สินและส่วนของผู้ถือหุ้น				
หนี้สินหมุนเวียน				
เงินกู้ยืมระยะสั้นจากสถาบันการเงิน	6,975,139	8,236,834	6,777,446	8,158,510
เจ้าหนี้การค้าและเจ้าหนี้อื่น	8 1,422,785	2,202,837	1,469,982	2,212,017
ส่วนของหนี้สินภายใต้สัญญาเช่าการเงินที่ถึงกำหนดชำระภายในหนึ่งปี	8,251	8,596	4,618	4,618
ส่วนของเงินกู้ยืมระยะยาวที่ถึงกำหนดชำระภายในหนึ่งปี	9 611,133	596,304	322,383	322,383
ภาษีเงินได้ค้างจ่าย	160,379	69,329	121,821	38,502
สัญญาประกันความเสี่ยงราคาสินค้า	16 6,245	12,709	6,245	12,709
สัญญาซื้อขายเงินตราต่างประเทศล่วงหน้า	15 7,199	503	6,571	492
หนี้สินหมุนเวียนอื่น	76,638	26,040	34,770	16,777
<b>รวมหนี้สินหมุนเวียน</b>	<b>9,267,769</b>	<b>11,153,152</b>	<b>8,743,836</b>	<b>10,766,008</b>
หนี้สินไม่หมุนเวียน				
หนี้สินภายใต้สัญญาเช่าการเงิน - สุทธิจากส่วนที่ถึงกำหนดชำระภายในหนึ่งปี	11,478	13,416	8,753	9,938
เงินกู้ยืมระยะยาว - สุทธิจากส่วนที่ถึงกำหนดชำระภายในหนึ่งปี	9 2,365,056	2,371,819	1,042,500	1,103,408
สัญญาแลกเปลี่ยนอัตราดอกเบี้ยเงินกู้ยืม	9 20,058	19,445	20,058	19,445
สำรองผลประโยชน์ระยะยาวของพนักงาน	71,581	69,231	58,662	56,822
<b>รวมหนี้สินไม่หมุนเวียน</b>	<b>2,468,173</b>	<b>2,473,911</b>	<b>1,129,973</b>	<b>1,189,613</b>
<b>รวมหนี้สิน</b>	<b>11,735,942</b>	<b>13,627,063</b>	<b>9,873,809</b>	<b>11,955,621</b>

หมายเหตุประกอบงบการเงินเป็นส่วนหนึ่งของงบการเงินนี้




บริษัท ทิปก๊าซแอสฟัลท์ จำกัด (มหาชน) และบริษัทย่อย  
งบแสดงฐานะการเงิน (ต่อ)


(หน่วย: พันบาท)

	งบการเงินรวม		งบการเงินเฉพาะกิจการ	
	31 มีนาคม 2556 (ยังไม่ได้ตรวจสอบ แต่สอบทานแล้ว)	31 ธันวาคม 2555 (ตรวจสอบแล้ว)	31 มีนาคม 2556 (ยังไม่ได้ตรวจสอบ แต่สอบทานแล้ว)	31 ธันวาคม 2555 (ตรวจสอบแล้ว)
ส่วนของผู้ถือหุ้น				
ทุนเรือนหุ้น				
ทุนจดทะเบียน				
หุ้นสามัญ 170,043,729 หุ้น มูลค่าหุ้นละ 10 บาท	1,700,437	1,700,437	1,700,437	1,700,437
ทุนออกจำหน่ายและชำระเต็มมูลค่าแล้ว				
หุ้นสามัญ 152,548,068 หุ้น มูลค่าหุ้นละ 10 บาท	1,525,481	1,525,481	1,525,481	1,525,481
ส่วนเกินมูลค่าหุ้นสามัญ	886,112	886,112	886,112	886,112
ส่วนของผู้มีส่วนได้เสียที่ไม่มีอำนาจควบคุมของบริษัทย่อย				
ที่บริษัทซื้อในราคาต่ำกว่ามูลค่าตามบัญชี	6,238	6,238	-	-
การเปลี่ยนแปลงส่วนได้เสียของบริษัทในบริษัทย่อย				
โดยไม่ได้สูญเสียอำนาจควบคุม	12,904	12,904	-	-
ส่วนทุนจากการจ่ายโดยใช้หุ้นเป็นเกณฑ์	15,514	13,141	15,514	13,141
กำไรสะสม				
จัดสรรแล้ว - สรรองตามกฎหมาย	140,503	140,503	140,503	140,503
ยังไม่ได้จัดสรร	2,434,176	2,024,808	2,312,108	2,032,967
องค์ประกอบอื่นของส่วนของผู้ถือหุ้น	(275,851)	(184,521)	(4,220)	(4,643)
รวมส่วนของผู้ถือหุ้นของบริษัทฯ	4,745,077	4,424,666	4,875,498	4,593,561
ส่วนของผู้มีส่วนได้เสียที่ไม่มีอำนาจควบคุมของบริษัทย่อย	592,379	618,026	-	-
รวมส่วนของผู้ถือหุ้น	5,337,456	5,042,692	4,875,498	4,593,561
รวมหนี้สินและส่วนของผู้ถือหุ้น	17,073,398	18,669,755	14,749,307	16,549,182

หมายเหตุประกอบงบการเงินเป็นส่วนหนึ่งของงบการเงินนี้



กรรมการ




(ยังไม่ได้ตรวจสอบ แต่สอบทานแล้ว)

บริษัท ทีบีทีแอสเฟิลท์ จำกัด (มหาชน) และบริษัทย่อย  
งบกำไรขาดทุนเบ็ดเสร็จ  
สำหรับงวดสามเดือนสิ้นสุดวันที่ 31 มีนาคม 2556

หมายเหตุ	งบการเงินรวม		งบการเงินเฉพาะกิจการ	
	2556	2555 (ปรับปรุงใหม่)	2556	2555 (ปรับปรุงใหม่)
รายได้				
รายได้จากการขายและบริการ	8,065,134	8,671,621	7,830,738	8,370,886
รายได้อื่น				
เงินปันผลรับจากบริษัทย่อย	-	-	-	112,947
กำไรจากอัตราแลกเปลี่ยน	15 375,269	287,939	348,433	243,005
อื่น ๆ	13,065	20,117	13,962	18,791
รวมรายได้	8,453,468	8,979,677	8,193,133	8,745,629
ค่าใช้จ่าย				
ต้นทุนขายและบริการ	7,570,011	8,148,151	7,532,887	8,045,866
ขาดทุนจากสัญญาประกันความเสี่ยงราคาสินค้า	16 25,446	532,408	25,446	531,106
รายการปรับลดราคาทุนของสินค้าคงเหลือให้เป็นมูลค่าสุทธิที่จะได้รับ	5 136,768	90,308	130,385	90,668
	7,732,225	8,770,867	7,688,718	8,667,640
ค่าใช้จ่ายในการขาย	26,959	30,640	15,389	18,140
ค่าใช้จ่ายในการบริหาร	171,753	137,344	114,738	81,538
ค่าใช้จ่ายอื่น				
หนี้สงสัยจะสูญ (กลับรายการ)	10,043	5,951	(1,441)	3,139
รวมค่าใช้จ่าย	7,940,980	8,944,802	7,817,404	8,770,457
กำไร (ขาดทุน) ก่อนส่วนแบ่งกำไรจากเงินลงทุนในบริษัทร่วม				
ค่าใช้จ่ายทางการเงินและค่าใช้จ่ายภาษีเงินได้	512,488	34,875	375,729	(24,828)
ส่วนแบ่งกำไรจากเงินลงทุนในบริษัทร่วม	14,432	13,612	-	-
กำไร (ขาดทุน) ก่อนค่าใช้จ่ายทางการเงินและค่าใช้จ่ายภาษีเงินได้	526,920	48,487	375,729	(24,828)
ค่าใช้จ่ายทางการเงิน	(50,700)	(70,466)	(35,030)	(57,743)
กำไร (ขาดทุน) ก่อนค่าใช้จ่ายภาษีเงินได้	476,220	(21,979)	340,699	(82,571)
รายได้ (ค่าใช้จ่าย) ภาษีเงินได้	11 (70,557)	36,962	(61,558)	55,355
กำไร (ขาดทุน) สำหรับงวด	405,663	14,983	279,141	(27,216)
กำไรขาดทุนเบ็ดเสร็จอื่น:				
การเปลี่ยนแปลงในมูลค่ายุติธรรมของสัญญาแลกเปลี่ยนอัตราดอกเบี้ยเงินกู้ยืม	529	7,646	529	7,646
ผลต่างของอัตราแลกเปลี่ยนจากการแปลงค่างบการเงินที่เป็นเงินตราต่างประเทศ	(113,695)	(57,660)	-	-
ผลกระทบของภาษีเงินได้	11 (106)	(1,759)	(106)	(1,759)
กำไรขาดทุนเบ็ดเสร็จอื่นสำหรับงวด	(113,272)	(51,773)	423	5,887
กำไรขาดทุนเบ็ดเสร็จรวมสำหรับงวด	292,391	(36,790)	279,564	(21,329)

หมายเหตุประกอบงบการเงินเป็นส่วนหนึ่งของการเงิน



อ.อ.ประม



(ยังไม่ได้ตรวจสอบ แต่สอบทานแล้ว)

บริษัท ทีบีทีแอลพีเอส จำกัด (มหาชน) และบริษัทย่อย  
งบกำไรขาดทุนเบ็ดเสร็จ (ต่อ)  
สำหรับงวดสามเดือนสิ้นสุดวันที่ 31 มีนาคม 2556

(หน่วย: พันบาท ยกเว้นกำไรต่อหุ้นแสดงเป็นบาท)

หมายเหตุ	งบการเงินรวม		งบการเงินเฉพาะกิจการ	
	2556	2555 (ปรับปรุงใหม่)	2556	2555 (ปรับปรุงใหม่)
การแบ่งปันกำไร				
ส่วนที่เป็นของผู้ถือหุ้นของบริษัทฯ	409,368	7,754	279,141	(27,216)
ส่วนที่เป็นของผู้มีส่วนได้เสียที่ไม่มีอำนาจควบคุมของบริษัทย่อย	(3,705)	7,229		
	<u>405,663</u>	<u>14,983</u>		
การแบ่งปันกำไรขาดทุนเบ็ดเสร็จรวม				
ส่วนที่เป็นของผู้ถือหุ้นของบริษัทฯ	318,038	(35,259)	279,564	(21,329)
ส่วนที่เป็นของผู้มีส่วนได้เสียที่ไม่มีอำนาจควบคุมของบริษัทย่อย	(25,647)	(1,531)		
	<u>292,391</u>	<u>(36,790)</u>		
กำไรต่อหุ้น (บาท)	12			
กำไรต่อหุ้นขั้นพื้นฐาน				
กำไร (ขาดทุน) ส่วนที่เป็นของผู้ถือหุ้นของบริษัทฯ	2.68	0.05	1.83	(0.18)
กำไรต่อหุ้นปรับลด				
กำไร (ขาดทุน) ส่วนที่เป็นของผู้ถือหุ้นของบริษัทฯ	2.68	0.05	1.83	(0.18)

หมายเหตุประกอบงบการเงินเป็นส่วนหนึ่งของงบการเงินนี้



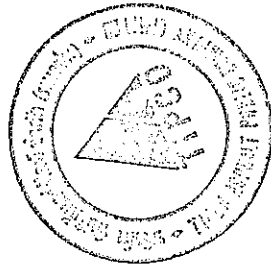


บริษัท จีบีทีแอสทีทิงส์ จำกัด (มหาชน) และบริษัทย่อย  
 งานแสดงการยื่นขอแปลงส่วนของผู้ถือหุ้น  
 ดำเนินการตามมติของที่ประชุมวันที่ 31 มีนาคม 2556

(หน่วย: ล้านบาท)

		งบการเงินรวม											
		ส่วนของผู้ถือหุ้นของบริษัทฯ											
		องค์ประกอบอื่นของส่วนของผู้ถือหุ้น					กำไรขาดทุนเบ็ดเสร็จอื่น						
		การเปลี่ยนแปลง		ผลต่างจากการ			ส่วนของผู้ถือหุ้นที่ไม่ได้			รวม			
		ที่มีอำนาจควบคุม ส่วนได้เสียของบริษัทฯ		มูลค่าสิทธิรวมของ แปลงค่าทางการเงิน			ผู้ถือหุ้นที่ไม่ได้			รวม			
		ของบริษัทฯ		ที่เปลี่ยนแปลง			ส่วนของผู้ถือหุ้น			รวม			
		โดยไม่ได้ผู้ถือหุ้น		ที่เปลี่ยนแปลง			ส่วนของผู้ถือหุ้น			รวม			
		อำนาจควบคุม		โดยผู้ถือหุ้นเป็นเกณฑ์ - ดำเนินการตาม			ส่วนของผู้ถือหุ้น			รวม			
		มูลค่าตามบัญชี		โดยผู้ถือหุ้นเป็นเกณฑ์ - ดำเนินการตาม			ส่วนของผู้ถือหุ้น			รวม			
ยอดคงเหลือ ณ วันที่ 31 ธันวาคม 2554	1,525,481	886,112	6,238	12,904	4,645	115,503	1,598,219	(5,709)	(129,581)	(135,290)	4,013,812	594,364	4,608,176
การชดเชยโดยผู้ถือหุ้นเป็นเกณฑ์	-	-	-	-	1,638	-	-	-	-	-	1,638	-	1,638
กำไรขาดทุนเบ็ดเสร็จรวมสำหรับผู้ถือหุ้น - ปรับปรุงใหม่	-	-	-	-	-	-	-	-	-	-	-	(6)	(6)
กำไรขาดทุนเบ็ดเสร็จรวมสำหรับผู้ถือหุ้น - ปรับปรุงใหม่	-	-	-	-	-	-	7,754	5,887	(48,900)	(43,013)	(35,259)	(1,531)	(56,790)
ยอดคงเหลือ ณ วันที่ 31 มีนาคม 2555 - หลังการปรับปรุง	1,525,481	886,112	6,238	12,904	6,283	115,503	1,605,973	178	(178,481)	(178,303)	3,980,191	592,827	4,573,018
ยอดคงเหลือ ณ วันที่ 31 ธันวาคม 2555	1,525,481	886,112	6,238	12,904	13,141	140,503	2,024,808	(4,643)	(179,878)	(184,521)	4,424,666	618,026	5,042,692
การชดเชยโดยผู้ถือหุ้นเป็นเกณฑ์	-	-	-	-	2,373	-	-	-	-	-	2,373	-	2,373
กำไรขาดทุนเบ็ดเสร็จรวมสำหรับผู้ถือหุ้น	-	-	-	-	-	-	409,368	423	(91,753)	(91,330)	318,038	(25,647)	292,391
ยอดคงเหลือ ณ วันที่ 31 มีนาคม 2556	1,525,481	886,112	6,238	12,904	15,514	140,503	2,434,176	(4,220)	(271,631)	(275,851)	4,745,077	592,379	5,337,456

หมายเหตุประกอบงบการเงินเป็นส่วนหนึ่งของงบการเงินนี้



*[Handwritten signature]*

*[Handwritten signature]*

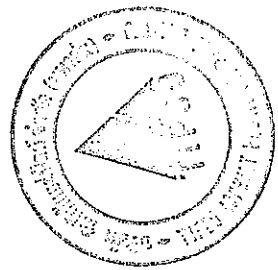
(ยังไม่ได้ตรวจสอบ แต่ขอทานแล้ว)

บริษัท ทีปโก้แอสฟัลท์ จำกัด (มหาชน) และบริษัทย่อย  
งบแสดงการเปลี่ยนแปลงส่วนของผู้ถือหุ้น (ต่อ)  
สำหรับงวดสามเดือนสิ้นสุดวันที่ 31 มีนาคม 2556

(หน่วย: พันบาท)

งบการเงินเฉพาะกิจการ

	องค์ประกอบอื่นของส่วนของผู้ถือหุ้น									
	กำไรขาดทุนเบ็ดเสร็จอื่น					มูลค่าสุทธิรวมของ				
	ทุนเรือนหุ้นที่ออก และชำระแล้ว	ส่วนเกิน มูลค่าหุ้นสามัญ	ส่วนทุนจากการขาย โดยใช้หุ้นเป็นเกณฑ์	จัดสรรแล้ว	กำไรสะสม	มูลค่าสิทธิรวมของ	สัญญาแลกเปลี่ยน	รวมองค์ประกอบอื่น ของส่วนของผู้ถือหุ้น	อัตรากอเบิ้ลเงินกู้ยืม	รวมส่วนของผู้ถือหุ้น
ยอดคงเหลือ ณ วันที่ 31 ธันวาคม 2554	1,525,481	886,112	4,645	115,503	1,794,744	(5,709)	(5,709)	(5,709)		4,320,776
การจ่ายโดยใช้หุ้นเป็นเกณฑ์	-	-	1,638	-	-	-	-	-	-	1,638
กำไรขาดทุนเบ็ดเสร็จรวมสำหรับงวด (ปรับปรุงใหม่)	-	-	-	-	(27,216)	5,887	5,887	5,887		(21,329)
ยอดคงเหลือ ณ วันที่ 31 มีนาคม 2555 - หลังการปรับปรุง	1,525,481	886,112	6,283	115,503	1,767,528	178	178	178		4,301,085
ยอดคงเหลือ ณ วันที่ 31 ธันวาคม 2555	1,525,481	886,112	13,141	140,503	2,032,967	(4,643)	(4,643)	(4,643)		4,593,561
การจ่ายโดยใช้หุ้นเป็นเกณฑ์	-	-	2,373	-	-	-	-	-	-	2,373
กำไรขาดทุนเบ็ดเสร็จรวมสำหรับงวด	-	-	-	-	279,141	423	423	423		279,564
ยอดคงเหลือ ณ วันที่ 31 มีนาคม 2556	1,525,481	886,112	15,514	140,503	2,312,108	(4,220)	(4,220)	(4,220)		4,875,498



ธ.อ.ร.

หมายเหตุประกอบงบการเงินเป็นส่วนหนึ่งของงบการเงินนี้

(ยังไม่ได้ตรวจสอบ แต่สอบทานแล้ว)

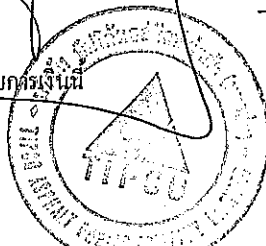
บริษัท ทีปโก้แอสฟัลท์ จำกัด (มหาชน) และบริษัทย่อย

งบกระแสเงินสด

สำหรับงวดสามเดือนสิ้นสุดวันที่ 31 มีนาคม 2556

	งบการเงินรวม		งบการเงินเฉพาะกิจการ	
	2556	2555 (ปรับปรุงใหม่)	2556	2555 (ปรับปรุงใหม่)
กระแสเงินสดจากกิจกรรมดำเนินงาน				
กำไร (ขาดทุน) ก่อนค่าใช้จ่ายภาษีเงินได้	476,220	(21,979)	340,699	(82,571)
ปรับกระทบกำไร (ขาดทุน) ก่อนค่าใช้จ่ายภาษีเงินได้เป็นเงินสดรับ (จ่าย)				
จากกิจกรรมดำเนินงาน				
ค่าเสื่อมราคาและรายการตัดจำหน่าย	114,848	83,730	19,332	20,137
ค่าเผื่อนี้สงสัยจะสูญ (โอนกลับบัญชี)	10,043	5,951	(1,441)	3,139
ค่าเผื่อมูลค่าสินค้าลดลง	136,768	90,308	130,385	90,668
รายได้เงินปันผลจากบริษัทย่อย	-	-	-	(112,947)
กำไรจากอัตราแลกเปลี่ยนที่ยังไม่เกิดขึ้นจริง	(118,500)	(38,044)	(76,032)	(13,644)
(กำไร) ขาดทุนจากการจำหน่ายอุปกรณ์	(10,831)	(2,335)	237	(2,129)
ส่วนแบ่งกำไรจากเงินลงทุนในบริษัทร่วม	(14,432)	(13,612)	-	-
รายการจ่ายโดยใช้หุ้นเป็นเกณฑ์	2,373	1,638	1,706	1,149
สำรองผลประโยชน์ระยะยาวของพนักงาน	2,350	2,567	1,840	2,031
การเปลี่ยนแปลงในมูลค่าสุทธิของสัญญาซื้อขาย				
เงินตราต่างประเทศล่วงหน้า	3,482	(9,410)	1,940	(5,447)
การเปลี่ยนแปลงในมูลค่าสุทธิของ				
สัญญาประกันความเสี่ยงราคาสินค้า	(27,220)	214,234	(27,220)	214,234
การเปลี่ยนแปลงในมูลค่าสุทธิของสัญญาแลกเปลี่ยน				
อัตราดอกเบี้ยเงินกู้ยืมส่วนที่บันทึกเชิงบวกกำไรขาดทุน	(766)	(12)	(766)	-
ค่าใช้จ่ายดอกเบี้ย	47,007	65,945	33,555	55,356
กำไรจากการดำเนินงานก่อนการเปลี่ยนแปลงในสินทรัพย์				
และหนี้สินดำเนินงาน	621,342	378,981	424,235	169,976
สินทรัพย์จากการดำเนินงาน (เพิ่มขึ้น) ลดลง				
ถูกหนี้การค้าและถูกหนี้อื่น	2,043,795	(1,035,078)	2,044,669	(2,652,509)
สินค้าคงเหลือ	(565,034)	(3,172,520)	(305,034)	(3,430,036)
สินทรัพย์หมุนเวียนอื่น	(1,430)	(70,595)	(12,395)	(10,741)
สินทรัพย์ไม่หมุนเวียนอื่น	93,682	(6,905)	(11,239)	(9,831)
หนี้สินจากการดำเนินงานเพิ่มขึ้น (ลดลง)				
เจ้าหนี้การค้าและเจ้าหนี้อื่น	(770,030)	(1,718,594)	(748,414)	(869,329)
หนี้สินหมุนเวียนอื่น	52,507	1,680	19,902	28,411
เงินสดจาก (ใช้ไปใน) กิจกรรมดำเนินงาน	1,474,832	(5,623,031)	1,411,724	(6,774,059)
จ่ายดอกเบี้ย	(32,229)	(63,267)	(18,250)	(51,320)
จ่ายภาษีเงินได้	(54,473)	(14,151)	(292)	(345)
เงินสดสุทธิจาก (ใช้ไปใน) กิจกรรมดำเนินงาน	1,388,130	(5,700,449)	1,393,182	(6,825,724)

หมายเหตุประกอบงบการเงินเป็นส่วนหนึ่งของงบการเงินนี้



ช.อ.ร.

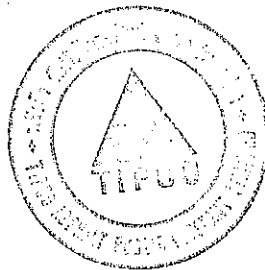
(ยังไม่ได้ตรวจสอบ แต่สอบทานแล้ว)

บริษัท ทีพีไอแอสฟัลท์ จำกัด (มหาชน) และบริษัทย่อย  
งบกระแสเงินสด (ต่อ)  
สำหรับงวดสามเดือนสิ้นสุดวันที่ 31 มีนาคม 2556

(หน่วย: พันบาท)

	งบการเงินรวม		งบการเงินเฉพาะกิจการ	
	2556	2555 (ปรับปรุงใหม่)	2556	2555 (ปรับปรุงใหม่)
กระแสเงินสดจากกิจกรรมลงทุน				
เงินฝากที่มีภาระค้ำประกันเพิ่มขึ้น	-	(30,000)	-	-
เงินปันผลรับจากบริษัทย่อย	-	-	-	112,947
เงินให้กู้ยืมระยะสั้นแก่กิจการที่เกี่ยวข้องกันลดลง	-	-	-	20,297
ซื้ออุปกรณ์	(339,867)	(178,213)	(17,083)	(10,289)
ซื้อซอฟต์แวร์คอมพิวเตอร์	(18)	(11,335)	-	(11,188)
เงินสดรับจากการจำหน่ายอุปกรณ์	44,928	2,627	40	2,316
เงินสดสุทธิจาก (ใช้ไปใน) กิจกรรมลงทุน	(294,957)	(216,921)	(17,043)	114,083
กระแสเงินสดจากกิจกรรมจัดหาเงิน				
เงินกู้ยืมระยะสั้นจากธนาคารเพิ่มขึ้น (ลดลง)	(1,163,411)	5,360,261	(1,285,900)	6,532,851
เงินสดจ่ายชำระตามสัญญาเช่าการเงิน	(2,531)	(2,845)	(1,398)	(1,575)
เงินสดรับจากเงินกู้ยืมระยะยาว	175,670	415,342	-	-
เงินสดจ่ายคืนเงินกู้ยืมระยะยาว	(112,402)	(95,678)	(60,908)	(60,908)
เงินปันผลจ่ายแก่ผู้มีส่วนได้เสียที่ไม่มีอำนาจควบคุมของบริษัทย่อย	-	(6)	-	-
เงินสดสุทธิจาก (ใช้ไปใน) กิจกรรมจัดหาเงิน	(1,102,674)	5,677,074	(1,348,206)	6,470,368
ผลต่างจากการแปลงค่างบการเงิน	(33,052)	4,013	-	-
เงินสดและรายการเทียบเท่าเงินสดเพิ่มขึ้น (ลดลง) สุทธิ	(42,553)	(236,283)	27,933	(241,273)
เงินสดและรายการเทียบเท่าเงินสดต้นงวด	739,597	1,001,819	44,141	430,514
เงินสดและรายการเทียบเท่าเงินสดปลายงวด	697,044	765,536	72,074	189,241
ข้อมูลกระแสเงินสดเปิดเผยเพิ่มเติม				
รายการที่ไม่ใช่เงินสด				
รายการซื้อสินทรัพย์ตามสัญญาเช่าการเงิน	-	5,383	-	5,383
รายการซื้ออุปกรณ์ที่ยังไม่ได้จ่ายชำระ	1,301	1,455	-	-

หมายเหตุประกอบงบการเงินเป็นส่วนหนึ่งของงบการเงินนี้



อ.อ.อ.อ.

บริษัท ทีปโก้แอสฟัลท์ จำกัด (มหาชน) และบริษัทย่อย

หมายเหตุประกอบงบการเงินรวมระหว่างกาล

สำหรับงวดสามเดือนสิ้นสุดวันที่ 31 มีนาคม 2556

1. ข้อมูลทั่วไป

1.1 เกณฑ์ในการจัดทำงบการเงินระหว่างกาล

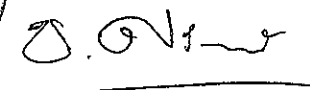

งบการเงินระหว่างกาลนี้จัดทำขึ้นตามมาตรฐานการบัญชีฉบับที่ 34 (ปรับปรุง 2552) เรื่อง งบการเงินระหว่างกาลโดยบริษัทฯ เลื่อนนำเสนองบการเงินระหว่างกาลแบบย่อ อย่างไรก็ตามบริษัทฯ ได้แสดงรายการในงบแสดงฐานะการเงิน งบกำไรขาดทุนเบ็ดเสร็จ งบแสดงการเปลี่ยนแปลงในส่วนของผู้อถือหุ้น และงบกระแสเงินสดในรูปแบบเช่นเดียวกับงบการเงินประจำปี

งบการเงินระหว่างกาลนี้จัดทำขึ้นเพื่อให้ข้อมูลเพิ่มเติมจากงบการเงินประจำปีที่น่าเสนอครั้งล่าสุด ดังนั้นงบการเงินระหว่างกาลจึงเน้นการให้ข้อมูลเกี่ยวกับกิจกรรม เหตุการณ์และสถานการณ์ใหม่ๆ เพื่อไม่ให้ข้อมูลที่นำเสนอซ้ำซ้อนกับข้อมูลที่ได้รายงานไปแล้ว ผู้ใช้งบการเงินควรใช้งบการเงินระหว่างกาลนี้ควบคู่ไปกับงบการเงินประจำปีล่าสุด

งบการเงินระหว่างกาลฉบับภาษาไทยเป็นงบการเงินฉบับที่บริษัทฯ ใช้เป็นทางการตามกฎหมาย งบการเงินระหว่างกาลฉบับภาษาอังกฤษแปลมาจากงบการเงินระหว่างกาลฉบับภาษาไทย

1.2 เกณฑ์ในการจัดทำงบการเงินรวม

งบการเงินรวมระหว่างกาลนี้จัดทำขึ้นโดยรวมงบการเงินของบริษัท ทีปโก้แอสฟัลท์ จำกัด (มหาชน) และบริษัทย่อยและได้จัดทำขึ้นโดยใช้หลักเกณฑ์เดียวกับงบการเงินรวมสำหรับปีสิ้นสุดวันที่ 31 ธันวาคม 2555



(ยังไม่ได้ตรวจสอบ แต่สอบทานแล้ว)

### 1.3 การปฏิบัติตามมาตรฐานการบัญชีใหม่ในระหว่างงวด

สภาวิชาชีพบัญชีได้ออกมาตรฐานการบัญชี มาตรฐานการรายงานทางการเงิน การตีความมาตรฐานการบัญชีและแนวปฏิบัติทางบัญชี ซึ่งมีผลบังคับใช้สำหรับรอบระยะเวลาบัญชีที่เริ่มในหรือหลังวันที่ 1 มกราคม 2556 ตามรายละเอียดข้างล่างนี้

#### มาตรฐานการบัญชี

ฉบับที่ 12	ภาษีเงินได้
ฉบับที่ 20 (ปรับปรุง 2552)	การบัญชีสำหรับเงินอุดหนุนจากรัฐบาล และการเปิดเผยข้อมูลเกี่ยวกับความช่วยเหลือจากรัฐบาล
ฉบับที่ 21 (ปรับปรุง 2552)	ผลกระทบจากการเปลี่ยนแปลงของอัตราแลกเปลี่ยนเงินตราต่างประเทศ

#### มาตรฐานการรายงานทางการเงิน

ฉบับที่ 8	ส่วนงานดำเนินงาน
-----------	------------------

#### การตีความมาตรฐานการบัญชี

ฉบับที่ 10	ความช่วยเหลือจากรัฐบาล - กรณีที่ไม่มีความเกี่ยวข้องอย่างเฉพาะเจาะจงกับกิจกรรมดำเนินงาน
ฉบับที่ 21	ภาษีเงินได้ - การได้รับประโยชน์จากสินทรัพย์ที่ไม่ได้คิดค่าเสื่อมราคาที่ดีราคาใหม่
ฉบับที่ 25	ภาษีเงินได้ - การเปลี่ยนแปลงสถานภาพทางภาษีของกิจการ หรือของผู้ถือหุ้น

#### แนวปฏิบัติทางบัญชีเกี่ยวกับการโอนและการรับโอนสินทรัพย์ทางการเงิน

มาตรฐานการบัญชี มาตรฐานการรายงานทางการเงิน การตีความมาตรฐานการบัญชีและแนวปฏิบัติทางบัญชีข้างต้น ไม่มีผลกระทบอย่างเป็นทางการการเงินนี้ ทั้งนี้ บริษัทฯและบริษัทย่อยได้ถือปฏิบัติตามมาตรฐานการบัญชีฉบับที่ 12 เรื่อง ภาษีเงินได้ ก่อนวันที่มีผลบังคับใช้

### 1.4 นโยบายการบัญชีที่สำคัญ

งบการเงินระหว่างกาลนี้จัดทำขึ้นโดยใช้นโยบายการบัญชีและวิธีการคำนวณเช่นเดียวกับที่ใช้ในงบการเงินสำหรับปีสิ้นสุดวันที่ 31 ธันวาคม 2555

ในระหว่างไตรมาสที่สี่ของปี 2555 บริษัทฯและบริษัทย่อยได้เปลี่ยนแปลงนโยบายการบัญชีเกี่ยวกับวิธีการคำนวณมูลค่าของวัตถุดิบและสินค้าสำเร็จรูปจากวิธีเข้าก่อน-ออกก่อนเป็นวิธีถัวเฉลี่ยถ่วงน้ำหนัก บริษัทฯและบริษัทย่อยจึงได้ปรับปรุงงบกำไรขาดทุนเบ็ดเสร็จสำหรับงวดสามเดือนสิ้นสุดวันที่ 31 มีนาคม 2555 ที่แสดงเปรียบเทียบไว้ ณ ที่นี้ เพื่อสะท้อนการเปลี่ยนแปลงดังกล่าว




(ยังไม่ได้ตรวจสอบ แต่สอบทานแล้ว)

2. มาตรฐานการบัญชีใหม่ที่ยังไม่มีผลบังคับใช้

สภาวิชาชีพบัญชีได้ออกประกาศสภาวิชาชีพบัญชี ซึ่งลงประกาศในราชกิจจานุเบกษาในระหว่างงวดปัจจุบัน ให้ใช้มาตรฐานการรายงานทางการเงิน การตีความมาตรฐานการบัญชีและการตีความมาตรฐานการรายงานทางการเงิน ดังต่อไปนี้

		<u>วันที่มีผลบังคับใช้</u>
มาตรฐานการรายงานทางการเงิน		
ฉบับที่ 4	สัญญาประกันภัย	1 มกราคม 2559
การตีความมาตรฐานการบัญชี		
ฉบับที่ 29	การเปิดเผยข้อมูลของข้อตกลงสัมปทานบริการ	1 มกราคม 2557
การตีความมาตรฐานการรายงานทางการเงิน		
ฉบับที่ 1	การเปลี่ยนแปลงในหนี้สินที่เกิดขึ้นจากการรีดออน การบูรณะ และหนี้สินที่มีลักษณะคล้ายคลึงกัน	1 มกราคม 2557
ฉบับที่ 4	การประเมินว่าข้อตกลงประกอบด้วยสัญญาเช่าหรือไม่	1 มกราคม 2557
ฉบับที่ 5	สิทธิในส่วนได้เสียจากกองทุนการรีดออน การบูรณะและการปรับปรุงสภาพแวดล้อม	1 มกราคม 2557
ฉบับที่ 7	การปรับปรุงย้อนหลังภายใต้มาตรฐานการบัญชีฉบับที่ 29 เรื่อง การรายงานทางการเงินในสภาพเศรษฐกิจที่มีเงินเฟ้อรุนแรง	1 มกราคม 2557
ฉบับที่ 10	งบการเงินระหว่างกาลและการด้อยค่า	1 มกราคม 2557
ฉบับที่ 12	ข้อตกลงสัมปทานบริการ	1 มกราคม 2557
ฉบับที่ 13	โปรแกรมสิทธิพิเศษแก่ลูกค้า	1 มกราคม 2557

ฝ่ายบริหารของบริษัทฯและบริษัทย่อยได้ประเมินแล้วเห็นว่ามาตรฐานการรายงานทางการเงิน การตีความมาตรฐานการบัญชีและการตีความมาตรฐานการรายงานทางการเงินข้างต้นไม่เกี่ยวข้องกับธุรกิจของบริษัทฯและบริษัทย่อย ยกเว้นการตีความมาตรฐานการรายงานทางการเงินฉบับที่ 4 ซึ่งอยู่ระหว่างการประเมินผลกระทบต่องบการเงินในปีที่เริ่มใช้ และยังไม่สามารถสรุปผลได้ในขณะนี้

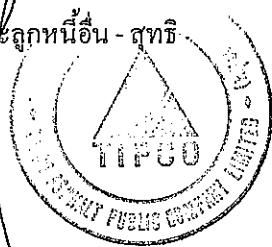
  

(ยังไม่ได้ตรวจสอบ แต่สอบทานแล้ว)

3. ลูกหนี้การค้าและลูกหนี้อื่น

(หน่วย: พันบาท)

	งบการเงินรวม		งบการเงินเฉพาะกิจการ	
	31 มีนาคม	31 ธันวาคม	31 มีนาคม	31 ธันวาคม
	2556	2555	2556	2555
	(ตรวจสอบแล้ว)		(ตรวจสอบแล้ว)	
<b>ลูกหนี้การค้า - กิจการที่เกี่ยวข้องกัน (หมายเหตุ 4)</b>				
อายุหนี้คงค้างนับจากวันที่ถึงกำหนดชำระ:				
ยังไม่ถึงกำหนดชำระ	570,657	453,024	1,186,062	1,139,533
ค้างชำระ				
ไม่เกิน 3 เดือน	41,369	448,143	462,309	1,019,038
3 - 6 เดือน	151	-	151	83,755
6 - 9 เดือน	172	176	82,071	-
รวมลูกหนี้การค้า - กิจการที่เกี่ยวข้องกัน	612,349	901,343	1,730,593	2,242,326
<b>ลูกหนี้การค้า - กิจการที่ไม่เกี่ยวข้องกัน</b>				
อายุหนี้คงค้างนับจากวันที่ถึงกำหนดชำระ:				
ยังไม่ถึงกำหนดชำระ	1,947,951	3,521,307	1,260,024	2,646,853
ค้างชำระ				
ไม่เกิน 3 เดือน	647,511	731,293	323,544	460,384
3 - 6 เดือน	40,062	51,350	17,053	14,881
6 - 9 เดือน	19,877	22,591	4,042	2,537
9 - 12 เดือน	11,183	70,262	1,906	5,514
เกิน 12 เดือนขึ้นไป	154,113	114,826	94,509	92,791
รวม	2,820,697	4,511,629	1,701,078	3,222,960
หัก: ค่าเผื่อหนี้สงสัยจะสูญ	(141,221)	(132,390)	(79,584)	(81,025)
รวมลูกหนี้การค้า - กิจการที่ไม่เกี่ยวข้องกัน, สุทธิ	2,679,476	4,379,239	1,621,494	3,141,935
รวมลูกหนี้การค้า - สุทธิ	3,291,825	5,280,582	3,352,087	5,384,261
<b>ลูกหนี้อื่น</b>				
ลูกหนี้กิจการที่เกี่ยวข้องกัน (หมายเหตุ 4)	6,993	7,809	17,177	16,497
ลูกหนี้ตามสัญญาประกันความเสี่ยงราคาสินค้า	33	39,410	33	39,410
ลูกหนี้อื่นๆ	32,478	20,120	1,706	1,895
รวมลูกหนี้อื่น	39,504	67,339	18,916	57,802
รวมลูกหนี้การค้าและลูกหนี้อื่น - สุทธิ	3,331,329	5,347,921	3,371,003	5,442,063





(ยังไม่ได้ตรวจสอบ แต่สอบทานแล้ว)

4. รายการธุรกิจกับกิจการที่เกี่ยวข้องกัน

ในระหว่างงวด บริษัทฯและบริษัทย่อยมีรายการธุรกิจที่สำคัญกับกิจการที่เกี่ยวข้องกัน รายการธุรกิจดังกล่าวเป็นไปตามเงื่อนไขทางการค้าและเกณฑ์ตามที่ตกลงกันระหว่างบริษัทฯ บริษัทย่อยและกิจการที่เกี่ยวข้องกันเหล่านั้น ซึ่งเป็นไปตามปกติธุรกิจโดยสามารถสรุปได้ดังนี้

(หน่วย: ล้านบาท)

	งบการเงินรวม		งบการเงินเฉพาะกิจการ		นโยบายการกำหนดราคา
	2556	2555	2556	2555	
<b>รายการธุรกิจกับบริษัทย่อย</b>					
(ตัดออกจากงบการเงินรวมแล้ว)					
ขายสินค้าและให้บริการ	-	-	1,378	1,024	ราคาต้นทุนบวกกำไรส่วนเพิ่ม
ค่าเช่าและค่าบริการรับ	-	-	4	4	ราคาตามสัญญา
ค่าความช่วยเหลือด้านเทคนิครับ	-	-	3	3	ราคาตามสัญญา
เงินปันผลรับ	-	-	-	113	
ซื้อสินค้า	-	-	4	513	ราคาต้นทุนบวกกำไรส่วนเพิ่ม
ค่าเช่าและค่าบริการจ่าย	-	-	377	421	ราคาตามสัญญา
<b>รายการธุรกิจกับบริษัทที่เกี่ยวข้องกัน</b>					
ขายสินค้าและให้บริการ	981	1,526	944	1,478	ราคาตลาด/ราคาตามสัญญา
ค่าเช่าและค่าบริการรับ	1	2	1	1	ราคาตามสัญญา
ค่าเช่าและค่าบริการจ่าย	9	16	8	14	ราคาตามสัญญา
ค่าความช่วยเหลือด้านเทคนิคจ่าย	10	9	6	5	ราคาตามสัญญา

ยอดคงค้างระหว่างบริษัทฯและบริษัทย่อยและกิจการที่เกี่ยวข้องกัน ณ วันที่ 31 มีนาคม 2556 และ วันที่ 31 ธันวาคม 2555 มีรายละเอียดดังนี้




(หน่วย: พันบาท)

งบการเงินรวม		งบการเงินเฉพาะกิจการ	
31 มีนาคม	31 ธันวาคม	31 มีนาคม	31 ธันวาคม
2556	2555	2556	2555
(ตรวจสอบแล้ว)		(ตรวจสอบแล้ว)	

ลูกหนี้การค้าและลูกหนี้อื่น - กิจการที่เกี่ยวข้องกัน

(หมายเหตุ 3)

บริษัทย่อย	-	-	1,168,575	1,364,109
บริษัทที่เกี่ยวข้องกัน (มีผู้ถือหุ้นและกรรมการร่วมกัน)	619,342	909,152	579,195	894,714
รวมลูกหนี้การค้าและลูกหนี้อื่น - กิจการที่เกี่ยวข้องกัน	619,342	909,152	1,747,770	2,258,823

(ยังไม่ได้ตรวจสอบ แต่สอบทานแล้ว)

(หน่วย: พันบาท)



	งบการเงินรวม		งบการเงินเฉพาะกิจการ	
	31 มีนาคม 2556	31 ธันวาคม 2555	31 มีนาคม 2556	31 ธันวาคม 2555
		(ตรวจสอบแล้ว)		(ตรวจสอบแล้ว)
<b>เงินให้กู้ยืมระยะสั้นแก่กิจการที่เกี่ยวข้องกัน</b>				
บริษัทย่อย	-	-	40,017	40,244
รวมเงินให้กู้ยืมระยะสั้นแก่กิจการที่เกี่ยวข้องกัน	-	-	40,017	40,244
<b>เจ้าหนี้การค้าและเจ้าหนี้อื่น - กิจการที่เกี่ยวข้องกัน</b>				
(หมายเหตุ 8)				
บริษัทย่อย	-	-	342,202	338,560
บริษัทที่เกี่ยวข้องกัน (มีผู้ถือหุ้นและกรรมการร่วมกัน)	60,175	47,273	38,113	35,412
รวมเจ้าหนี้การค้าและเจ้าหนี้อื่น - กิจการที่เกี่ยวข้องกัน	60,175	47,273	380,315	373,972

**เงินให้กู้ยืมแก่กิจการที่เกี่ยวข้องกัน**

ยอดคงค้างของเงินให้กู้ยืมระหว่างบริษัทฯ และบริษัทย่อย ณ วันที่ 31 มีนาคม 2556 และ วันที่ 31 ธันวาคม 2555 และการเคลื่อนไหวของเงินให้กู้ยืมดังกล่าวมีรายละเอียดดังนี้

(หน่วย: พันบาท)

เงินให้กู้ยืม	ลักษณะความสัมพันธ์	งบการเงินเฉพาะกิจการ		
		ยอดคงเหลือ ณ วันที่ 31 ธันวาคม 2555	ขาดทุนที่ยังไม่เกิดขึ้นจริงจากอัตราแลกเปลี่ยน	ยอดคงเหลือ ณ วันที่ 31 มีนาคม 2556
บริษัท อัลฟา มารีน จำกัด	บริษัทย่อย	35,000	-	35,000
Kemaman Oil Corporation Sdn Bhd	บริษัทย่อย	5,244	(227)	5,017
รวม		40,244	(227)	40,017



(ยังไม่ได้ตรวจสอบ แต่สอบทานแล้ว)

คำตอบแทนกรรมการและผู้บริหาร

บริษัทฯ และบริษัทย่อยมีค่าใช้จ่ายผลประโยชน์พนักงานของกรรมการและผู้บริหารสำหรับงวดสามเดือนสิ้นสุดวันที่ 31 มีนาคม 2556 และ 2555 ดังต่อไปนี้

(หน่วย: ล้านบาท)

	งบการเงินรวม		งบการเงินเฉพาะกิจการ	
	2556	2555	2556	2555
ผลประโยชน์ระยะสั้น	28	27	24	23
ผลประโยชน์หลังออกจากงาน	1	1	1	1
ผลประโยชน์ที่จ่ายโดยใช้หุ้นเป็นเกณฑ์	1	1	1	1
รวม	30	29	26	25

ภาวะค้าประกันกับกิจการที่เกี่ยวข้องกัน


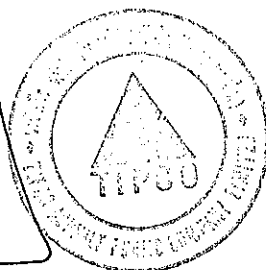
บริษัทฯ และบริษัทย่อยมีภาวะจากการค้าประกันให้กับกิจการที่เกี่ยวข้องกันตามที่กล่าวไว้ในหมายเหตุประกอบงบการเงินข้อ 10

5. สินค้าคงเหลือ

รายการเปลี่ยนแปลงของบัญชีปรับลดราคาทุนของสินค้าคงเหลือให้เป็นมูลค่าสุทธิที่จะได้รับสำหรับงวดสามเดือนสิ้นสุดวันที่ 31 มีนาคม 2556 สรุปได้ดังนี้

(หน่วย: พันบาท)

	งบการเงิน	
	งบการเงินรวม	เฉพาะกิจการ
ยอดคงเหลือ ณ วันที่ 31 ธันวาคม 2555 (ตรวจสอบแล้ว)	3,416	2,085
รายการปรับลดราคาทุนของสินค้าคงเหลือให้เป็นมูลค่าสุทธิที่จะได้รับบันทึกระหว่างงวด	136,768	130,385
ผลต่างจากการแปลงค่างบการเงินที่เป็นเงินตราต่างประเทศ	(88)	-
ยอดคงเหลือ ณ วันที่ 31 มีนาคม 2556	140,096	132,470





(ยังไม่ได้ตรวจสอบ แต่สอบทานแล้ว)

8. เจ้าหนี้การค้าและเจ้าหนี้อื่น

(หน่วย: พันบาท)

	งบการเงินรวม		งบการเงินเฉพาะกิจการ	
	31 มีนาคม	31 ธันวาคม	31 มีนาคม	31 ธันวาคม
	2556	2555	2556	2555
	(ตรวจสอบแล้ว)		(ตรวจสอบแล้ว)	
เจ้าหนี้การค้า - กิจการที่เกี่ยวข้องกัน (หมายเหตุ 4)	17,370	11,165	342,653	339,036
เจ้าหนี้การค้า - กิจการที่ไม่เกี่ยวข้องกัน	1,163,330	1,894,277	1,008,819	1,748,531
เจ้าหนี้อื่นที่เกี่ยวข้องกัน (หมายเหตุ 4)	42,805	36,108	37,662	34,936
เจ้าหนี้ตามสัญญาประกันความเสี่ยงราคาสินค้า	6,778	-	6,778	-
เจ้าหนี้ค่าซื้อเครื่องจักร	1,301	15,080	-	-
ค่าใช้จ่ายค้างจ่าย	137,427	191,548	53,835	73,849
เจ้าหนี้อื่น	53,774	54,659	20,235	15,665
รวมเจ้าหนี้การค้าและเจ้าหนี้อื่น	1,422,785	2,202,837	1,469,982	2,212,017

9. เงินกู้ยืมระยะยาว


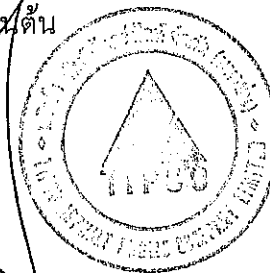
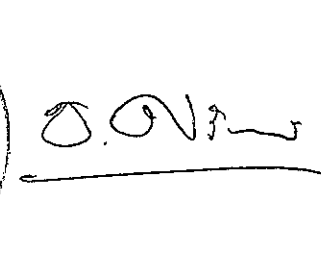
การเปลี่ยนแปลงของบัญชีเงินกู้ยืมระยะยาวสำหรับงวดสามเดือนสิ้นสุดวันที่ 31 มีนาคม 2556 มีรายละเอียดดังนี้

(หน่วย: พันบาท)

	งบการเงินรวม	งบการเงินเฉพาะกิจการ
ยอดคงเหลือ ณ วันที่ 31 ธันวาคม 2555 (ตรวจสอบแล้ว)	2,968,123	1,425,791
ผู้เพิ่มในระหว่างงวด	175,670	-
จ่ายคืนเงินกู้	(112,402)	(60,908)
กำไรจากอัตราแลกเปลี่ยนที่ยังไม่เกิดขึ้นจริง	(21,627)	-
ผลต่างจากการแปลงค่าเงินที่เป็นเงินตราต่างประเทศ	(33,575)	-
ยอดคงเหลือ ณ วันที่ 31 มีนาคม 2556	2,976,189	1,364,883
หัก: ส่วนที่ถึงกำหนดชำระภายในหนึ่งปี	(611,133)	(322,383)
เงินกู้ยืมระยะยาว - สุทธิจากส่วนที่ถึงกำหนดชำระภายในหนึ่งปี	2,365,056	1,042,500

เงินกู้ยืมระยะยาวของบริษัทฯ

ภายใต้สัญญาเงินกู้ยืมระยะยาว บริษัทฯต้องปฏิบัติตามเงื่อนไขบางประการ เช่น การดำรงอัตราส่วนทางการเงิน การห้ามก่อให้เกิดภาระผูกพันแก่ทรัพย์สิน การให้กู้ยืมเงินแก่กิจการที่เกี่ยวข้องกัน การดำรงยอดคงเหลือของลูกหนี้การค้าและสินค้าคงเหลือ การดำรงสัดส่วนของผู้ถือหุ้นและข้อจำกัดในการก่อภาระหนี้ระยะยาวเพิ่มเติม เป็นต้น

(ยังไม่ได้ตรวจสอบ แต่สอบทานแล้ว)

เงินกู้ยืมระยะยาวของบริษัทย่อย

ในระหว่างงวดปัจจุบัน บริษัท อัลฟา มาร์ทีทิม จำกัด ได้รับเงินกู้ยืมระยะยาวเพื่อใช้ในการก่อสร้างเรือจำนวน 12.1 ล้านเหรียญสหรัฐฯ จากธนาคารพาณิชย์ในประเทศแห่งหนึ่ง เงินกู้ยืมนี้มีอัตราดอกเบี้ยซึ่งอ้างอิงกับอัตรา LIBOR และมีกำหนดชำระคืนทุกไตรมาส เริ่มตั้งแต่เดือนมิถุนายน 2558

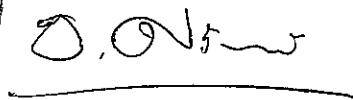
ในเดือนเมษายน 2556 บริษัท ทาสโก้ ชิปปิ้ง จำกัด ได้แก้ไขสัญญาเงินกู้ยืมระยะยาวจากธนาคารในประเทศแห่งหนึ่งเพื่อเปลี่ยนสกุลเงินกู้ยืมจากสกุลเงินเหรียญสหรัฐฯ เป็นสกุลเงินบาท และเปลี่ยนแปลงอัตราดอกเบี้ยจากอัตราดอกเบี้ยซึ่งอ้างอิงกับอัตรา LIBOR เป็นอัตราดอกเบี้ยซึ่งอ้างอิงกับอัตรา THBFIX

ภายใต้สัญญาเงินกู้ยืม บริษัทย่อยต้องปฏิบัติตามเงื่อนไขบางประการ เช่น การดำรงอัตราส่วนทางการเงิน การห้ามก่อให้เกิดภาระผูกพันแก่ทรัพย์สิน ข้อจำกัดเกี่ยวกับการจ่ายเงินปันผล การดำรงสัดส่วนของผู้ถือหุ้น เป็นต้น

สัญญาแลกเปลี่ยนอัตราดอกเบี้ยเงินกู้ยืม

ในเดือนพฤษภาคม 2552 บริษัทฯ ได้ทำสัญญาแลกเปลี่ยนอัตราดอกเบี้ยเงินกู้ยืมระยะยาวจากธนาคารในประเทศแห่งหนึ่งจากอัตราดอกเบี้ยลอยตัวตามที่ระบุในสัญญาเงินกู้ยืมเป็นอัตราดอกเบี้ยคงที่ร้อยละ 4.365 ต่อปี ณ วันที่ 31 มีนาคม 2556 สัญญาดังกล่าวมีมูลค่าสัญญา (Notional amount) คงเหลือจำนวน 660 ล้านบาท (31 ธันวาคม 2555: 720 ล้านบาท) โดยมูลค่าสัญญาจะลดลงทุกสามเดือนตามกำหนดชำระของเงินกู้ยืมระยะยาวของบริษัทฯ เริ่มตั้งแต่เดือนพฤษภาคม 2552 และครบกำหนดในเดือนพฤศจิกายน 2558

ในเดือนพฤษภาคม 2555 บริษัทฯ ได้ทำสัญญาแลกเปลี่ยนอัตราดอกเบี้ยเงินกู้ยืมระยะยาวจากธนาคารในประเทศแห่งหนึ่งจากอัตราดอกเบี้ยลอยตัวตามที่ระบุในสัญญาเงินกู้ยืมเป็นอัตราดอกเบี้ยคงที่ร้อยละ 5.21 ต่อปี ณ วันที่ 31 มีนาคม 2556 สัญญาดังกล่าวมีมูลค่าสัญญา (Notional amount) คงเหลือจำนวน 701 ล้านบาท (31 ธันวาคม 2555: 701 ล้านบาท) โดยมูลค่าสัญญาจะลดลงทุกสามเดือนตามกำหนดชำระของเงินกู้ยืมระยะยาวของบริษัทฯ เริ่มตั้งแต่เดือนมิถุนายน 2555 และครบกำหนดในเดือนมีนาคม 2561



(ยังไม่ได้ตรวจสอบ แต่สอบทานแล้ว)

## 10. วงเงินสินเชื่อ

วงเงินสินเชื่อที่บริษัทฯและบริษัทย่อยได้รับจากสถาบันการเงินมีหลักประกันดังต่อไปนี้

- ก) การค้ำประกันโดยบริษัทฯ บริษัทย่อยของบริษัทฯ และผู้ถือหุ้นของบริษัทย่อย
- ข) การจำนำ/จำนองสินทรัพย์ของบริษัทย่อย โดย ณ วันที่ 31 มีนาคม 2556 และวันที่ 31 ธันวาคม 2555 สินทรัพย์ดังกล่าวมีมูลค่าสุทธิตามบัญชีสรุปได้ดังนี้

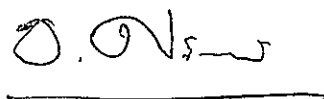


	งบการเงินรวม	
	31 มีนาคม 2556	31 ธันวาคม 2555
		(ตรวจสอบแล้ว)
สิทธิการเช่า - สุทธิ	183	151
ที่ดิน อาคาร และอุปกรณ์ - สุทธิ	2,832	2,880
ซอฟต์แวร์คอมพิวเตอร์ - สุทธิ	1	1

- ค) การมีข้อจำกัดว่าบริษัทฯและบริษัทย่อยแห่งหนึ่งจะไม่ก่อให้เกิดภาระผูกพันต่อทรัพย์สิน
- ง) หนังสือให้การสนับสนุนทางการเงินซึ่งบริษัทฯและบริษัทย่อยได้ออกให้แก่ธนาคารต่างๆ
- จ) บริษัทฯยินยอมให้บริษัทย่อยร่วมใช้วงเงินสินเชื่อของบริษัทฯ โดยบริษัทฯต้องลงนามรับผิดชอบต่อธนาคารในฐานะลูกหนี้ร่วมในการใช้สินเชื่อของบริษัทย่อยในแต่ละคราว

## 11. ภาษีเงินได้

ค่าใช้จ่ายภาษีเงินได้สำหรับงวดสามเดือนสิ้นสุดวันที่ 31 มีนาคม 2556 และ 2555 สรุปได้ดังนี้

	งบการเงินรวม		งบการเงินเฉพาะกิจการ	
	2556	2555	2556	2555
		(ปรับปรุงใหม่)	(ปรับปรุงใหม่)	(ปรับปรุงใหม่)
ภาษีเงินได้ปัจจุบัน:				
ภาษีเงินได้นิติบุคคลระหว่างกาล	95,034	26,031	83,611	21,565
ภาษีเงินได้รอการตัดบัญชี:				
ภาษีเงินได้รอการตัดบัญชีจากการเกิดผลแตกต่าง				
ชั่วคราวและการกลับรายการผลแตกต่างชั่วคราว	(23,836)	(84,867)	(22,053)	(76,920)
ใช้ประโยชน์ขาดทุนทางภาษียกมา (บันทึกระหว่างงวด)	(641)	21,874	-	-
ค่าใช้จ่าย (รายได้) ภาษีเงินได้ที่แสดงอยู่ในงบกำไร				
ขาดทุนเบ็ดเสร็จ	70,557	(36,962)	61,558	(55,355)



(ยังไม่ได้ตรวจสอบ แต่สอบทานแล้ว)

จำนวนภาษีเงินได้ที่เกี่ยวข้องกับส่วนประกอบแต่ละส่วนของกำไรขาดทุนเบ็ดเสร็จอื่นสำหรับงวดสามเดือนสิ้นสุดวันที่ 31 มีนาคม 2556 และ 2555 สรุปได้ดังนี้



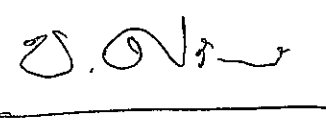
(หน่วย: พันบาท)

	งบการเงินรวม		งบการเงินเฉพาะกิจการ	
	2556	2555	2556	2555
ภาษีเงินได้รอการตัดบัญชีที่เกี่ยวข้องกับ การเปลี่ยนแปลงในมูลค่ายุติธรรมของ สัญญาแลกเปลี่ยนอัตราดอกเบี้ยเงินกู้ยืม	106	1,759	106	1,759

## 12. กำไรต่อหุ้น

กำไรต่อหุ้นขั้นพื้นฐานคำนวณโดยหารกำไร (ขาดทุน) สำหรับงวดที่เป็นของผู้ถือหุ้นของบริษัทฯ (ไม่รวมกำไรขาดทุนเบ็ดเสร็จอื่น) ด้วยจำนวนถัวเฉลี่ยถ่วงน้ำหนักของหุ้นสามัญที่ออกอยู่ในระหว่างงวด ดังนี้

กำไรต่อหุ้นปรับลดคำนวณโดยหารกำไร (ขาดทุน) สำหรับงวดที่เป็นของผู้ถือหุ้นของบริษัทฯ (ไม่รวมกำไรขาดทุนเบ็ดเสร็จอื่น) ด้วยผลรวมของจำนวนหุ้นสามัญถัวเฉลี่ยถ่วงน้ำหนักที่ออกอยู่ในระหว่างงวดกับจำนวนถัวเฉลี่ยถ่วงน้ำหนักของหุ้นสามัญที่บริษัทฯ อาจต้องออกเพื่อแปลงหุ้นสามัญเทียบเท่าปรับลดทั้งสิ้นให้เป็นหุ้นสามัญ โดยสมมติว่าได้มีการแปลงเป็นหุ้นสามัญ ณ วันต้นงวดหรือ ณ วันออกหุ้นสามัญเทียบเท่า อย่างไรก็ตาม ไม่มีการนำใบสำคัญแสดงสิทธิที่จะซื้อหุ้นสามัญของบริษัทฯ ที่จัดสรรให้แก่ผู้ถือหุ้นเดิม (TASCO-W3) และใบสำคัญแสดงสิทธิที่จะซื้อหุ้นสามัญที่ออกให้แก่กรรมการผู้บริหาร และพนักงานของบริษัทฯ ที่ออกในปี 2554 (ESOP-W1) มารวมคำนวณกำไรต่อหุ้นปรับลดสำหรับงวดสามเดือนสิ้นสุดวันที่ 31 มีนาคม 2556 เนื่องจากราคาใช้สิทธิรวมกับมูลค่ายุติธรรมคงเหลือต่อหน่วยของใบสำคัญแสดงสิทธิที่จะซื้อหุ้นสามัญมีราคาสูงกว่าราคาตลาดถัวเฉลี่ยสำหรับงวด



(ยังไม่ได้ตรวจสอบ แต่สอบทานแล้ว)

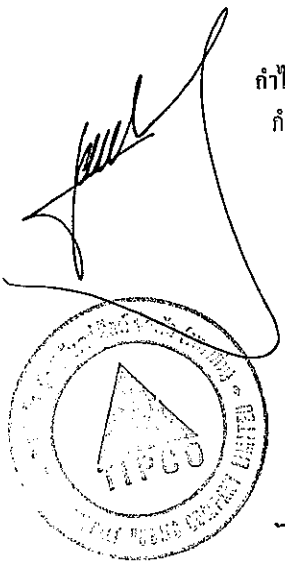
กำไรต่อหุ้นขั้นพื้นฐานและกำไรต่อหุ้นปรับลดแสดงการคำนวณ ได้ดังนี้

	งบการเงินรวม					
	สำหรับงวดสามเดือนสิ้นสุดวันที่ 31 มีนาคม					
	กำไรสำหรับงวด		จำนวนหุ้นสามัญเฉลี่ย ถ่วงน้ำหนัก		กำไรต่อหุ้น	
2556 (พันบาท)	2555 (พันบาท) (ปรับปรุงใหม่)	2556 (พันหุ้น)	2555 (พันหุ้น)	2556 (บาท)	2555 (บาท) (ปรับปรุงใหม่)	
<b>กำไรต่อหุ้นขั้นพื้นฐาน</b>						
กำไรส่วนที่เป็นของผู้ถือหุ้นของบริษัท ผลกระทบของหุ้นสามัญเทียบเท่าปรับลด ใบสำคัญแสดงสิทธิที่จะซื้อหุ้นสามัญ ที่ออกให้แก่กรรมการผู้บริหารและ พนักงานของบริษัทที่ออกในปี 2555 (ESOP-W2)	409,368	7,754	152,548	152,548	2.68	0.05
<b>กำไรต่อหุ้นปรับลด</b>						
กำไรที่เป็นของผู้ถือหุ้นสามัญ สมมติว่ามีการใช้สิทธิซื้อหุ้นสามัญ จากใบสำคัญแสดงสิทธิ	409,368	7,754	152,681	152,548	2.68	0.05

	งบการเงินเฉพาะกิจการ					
	สำหรับงวดสามเดือนสิ้นสุดวันที่ 31 มีนาคม					
	กำไรสำหรับงวด		จำนวนหุ้นสามัญเฉลี่ย ถ่วงน้ำหนัก		กำไรต่อหุ้น	
2556 (พันบาท)	2555 (พันบาท) (ปรับปรุงใหม่)	2556 (พันหุ้น)	2555 (พันหุ้น)	2556 (บาท)	2555 (บาท) (ปรับปรุงใหม่)	
<b>กำไรต่อหุ้นขั้นพื้นฐาน</b>						
กำไร (ขาดทุน) ส่วนที่เป็นของผู้ถือหุ้น ของบริษัท	279,141	(27,216)	152,548	152,548	1.83	(0.18)
ผลกระทบของหุ้นสามัญเทียบเท่าปรับลด ใบสำคัญแสดงสิทธิที่จะซื้อหุ้นสามัญ ที่ออกให้แก่กรรมการผู้บริหารและ พนักงานของบริษัทที่ออกในปี 2555 (ESOP-W2)	-	-	133	-		
<b>กำไรต่อหุ้นปรับลด</b>						
กำไร (ขาดทุน) ที่เป็นของผู้ถือหุ้นสามัญ สมมติว่ามีการใช้สิทธิซื้อหุ้นสามัญ จากใบสำคัญแสดงสิทธิ	279,141	(27,216)	152,681	152,548	1.83	(0.18)

ไม่มีการคำนวณกำไรต่อหุ้นปรับลดสำหรับงวดสามเดือนสิ้นสุดวันที่ 31 มีนาคม 2555 เนื่องจากราคา  
ใช้สิทธิต่อหน่วยของใบสำคัญแสดงสิทธิที่จะซื้อหุ้นสามัญของบริษัทมีราคาสูงกว่าราคาตลาดของ  
หุ้นสามัญเฉลี่ยสำหรับงวดดังกล่าว





(ยังไม่ได้ตรวจสอบ แต่สอบทานแล้ว)


### 13. ส่วนงานดำเนินงาน

บริษัทฯ และบริษัทย่อยดำเนินธุรกิจหลักในส่วนงานดำเนินงานเพียงส่วนงานเดียวคือการผลิตและจำหน่ายผลิตภัณฑ์อย่างมะตอยและน้ำมันปิโตรเลียม โดยมีธุรกิจขนส่งทางเรือเป็นธุรกิจสนับสนุนการผลิตและจำหน่ายผลิตภัณฑ์อย่างมะตอยและน้ำมันปิโตรเลียม และมีกรรมการบริหารของกลุ่มบริษัทเป็นผู้มีอำนาจตัดสินใจสูงสุดด้านการดำเนินงานของบริษัทฯ และบริษัทย่อย ดังนั้น รายได้ กำไรจากการดำเนินงาน และสินทรัพย์ทั้งหมดที่แสดงอยู่ในงบการเงิน จึงถือเป็นการรายงานตามส่วนงานดำเนินงาน บริษัทฯ และบริษัทย่อยจึงแสดงข้อมูลจำแนกตามส่วนงานเฉพาะส่วนงานทางภูมิศาสตร์ดังนี้

	(หน่วย: ล้านบาท)							
	ส่วนงานที่ตั้งอยู่ในประเทศ		ส่วนงานที่ตั้งอยู่ในต่างประเทศ		การตัดรายการบัญชีระหว่างกัน		งบการเงินรวม	
	2556	2555 (ปรับปรุงใหม่)	2556	2555 (ปรับปรุงใหม่)	2556	2555 (ปรับปรุงใหม่)	2556	2555 (ปรับปรุงใหม่)
รายได้จากภายนอก	7,090	7,935	975	737	-	-	8,065	8,672
รายได้ระหว่างส่วนงาน	1,100	883	198	289	(1,298)	(1,172)	-	-
รายได้ทั้งสิ้น	8,190	8,818	1,173	1,026	(1,298)	(1,172)	8,065	8,672
กำไรจากการดำเนินงานตามส่วนงาน	380	(27)	16	50	13	(15)	409	8

	(หน่วย: ล้านบาท)							
	ส่วนงานที่ตั้งอยู่ในประเทศ		ส่วนงานที่ตั้งอยู่ในต่างประเทศ		การตัดรายการบัญชีระหว่างกัน		งบการเงินรวม	
	31 มีนาคม 2556	31 ธันวาคม 2555	31 มีนาคม 2556	31 ธันวาคม 2555	31 มีนาคม 2556	31 ธันวาคม 2555	31 มีนาคม 2556	31 ธันวาคม 2555
ที่ดิน อาคารและอุปกรณ์	2,189	2,119	2,398	2,477	-	-	4,587	4,596
สินทรัพย์อื่น							12,877	14,074
สินทรัพย์รวม							17,464	18,670

บริษัทฯ และบริษัทย่อยใช้เกณฑ์ในการกำหนดราคาระหว่างกันตามที่กล่าวไว้ในหมายเหตุประกอบงบการเงินข้อ 4



(ยังไม่ได้ตรวจสอบ แต่สอบทานแล้ว)

14. ภาระผูกพันและหนี้สินที่อาจเกิดขึ้น

14.1 ภาระผูกพันเกี่ยวกับรายจ่ายฝ่ายทุน

บริษัทฯ และบริษัทย่อยมีรายจ่ายฝ่ายทุนซึ่งเกี่ยวข้องกับการซื้อที่ดิน เครื่องจักร อุปกรณ์ ซอฟต์แวร์ คอมพิวเตอร์และเรือเดินทะเล คงเหลือเป็นจำนวนเงินดังนี้

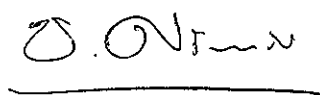


สกุลเงิน	งบการเงินรวม		งบการเงินเฉพาะกิจการ	
	31 มีนาคม	31 ธันวาคม	31 มีนาคม	31 ธันวาคม
	2556	2555	2556	2555
	(ล้านบาท)	(ล้านบาท)	(ล้านบาท)	(ล้านบาท)
บาท	5	6	5	5
ริงกิต	19	18	-	-
เหรียญสหรัฐอเมริกา	11	12	-	-
ยูโร	1	-	-	-

14.2 ภาระผูกพันเกี่ยวกับสัญญาเช่าดำเนินงาน

บริษัทฯ และบริษัทย่อยได้ทำสัญญาเช่าที่เกี่ยวข้องกับการเช่าอาคารและโกดัง การเช่ารถ รวมทั้งสัญญาจ้างบริการต่างๆ

บริษัทฯ และบริษัทย่อยมีภาระผูกพันในการจ่ายค่าเช่าและค่าบริการตามสัญญาดังกล่าวดังนี้

	งบการเงินรวม				งบการเงินเฉพาะกิจการ	
	ล้านบาท		ล้านบาท		ล้านบาท	
	31 มีนาคม	31 ธันวาคม	31 มีนาคม	31 ธันวาคม	31 มีนาคม	31 ธันวาคม
	2556	2555	2556	2555	2556	2555
จ่ายชำระ						
ภายใน 1 ปี	35	31	1	1	32	32
มากกว่า 1 ปีแต่ไม่เกิน 5 ปี	42	45	-	-	35	39



(ยังไม่ได้ตรวจสอบ แต่สอบทานแล้ว)

#### 14.3 ภาระผูกพันเกี่ยวกับสัญญาให้บริการระยะยาว

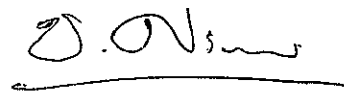


สัญญาเพื่อรับบริการด้านการบริหารและการตลาดและเพื่อรับความรู้ทางวิชาการและความช่วยเหลือทางด้านเทคนิคเกี่ยวกับการผลิต แอสฟัลท์ อิมัลชันและ โมดิฟายด์ แอสฟัลท์ กับ Colas S.A.

คู่สัญญา	อายุสัญญา	วันสิ้นสุดสัญญา	ค่าธรรมเนียมตามสัญญา
บริษัทฯ	5 ปี	31 ธันวาคม 2560	ค่าธรรมเนียมการบริหาร 145,000 ยูโร ต่อปี และค่าธรรมเนียมสำหรับความช่วยเหลือด้านเทคนิคในอัตราร้อยละ 0.75 ของยอดขายได้ตามงบการเงินรวมของบริษัทฯ สำหรับผลิตภัณฑ์ที่กำหนด
บริษัทย่อยแห่งหนึ่ง	5 ปี	30 กันยายน 2560	ไม่ต่ำกว่า 8 ล้านบาทต่อปี

#### 14.4 หนังสือค้ำประกันธนาคาร

บริษัทฯ และบริษัทย่อยมีหนังสือค้ำประกันที่ออกโดยธนาคารในนามบริษัทฯ และบริษัทย่อย ซึ่งเกี่ยวข้องกับภาระผูกพันทางปฏิบัติบางประการตามปกติธุรกิจคงเหลืออยู่เป็นจำนวนเงินดังนี้

สกุลเงิน	งบการเงินรวม		งบการเงินเฉพาะกิจการ	
	31 มีนาคม 2556	31 ธันวาคม 2555	31 มีนาคม 2556	31 ธันวาคม 2555
	(ล้านบาท)	(ล้านบาท)	(ล้านบาท)	(ล้านบาท)
บาท	3	3	2	2
ริงกิต	5	5	-	-
เรนมินบิ	5	5	5	5



(ยังไม่ได้ตรวจสอบ แต่สอบทานแล้ว)

15. ความเสี่ยงจากอัตราแลกเปลี่ยน

บริษัทฯ และบริษัทย่อยมียอดคงเหลือของสินทรัพย์และหนี้สินทางการเงินที่เป็นสกุลเงินตราต่างประเทศ ดังนี้


สกุลเงิน	งบการเงินรวม					
	สินทรัพย์ทางการเงิน		หนี้สินทางการเงิน		อัตราแลกเปลี่ยนเฉลี่ย	
	31 มีนาคม 2556	31 ธันวาคม 2555	31 มีนาคม 2556	31 ธันวาคม 2555	31 มีนาคม 2556	31 ธันวาคม 2555
	(ล้านบาท)	(ล้านบาท)	(ล้านบาท)	(ล้านบาท)	(บาทต่อหน่วยเงินตราต่างประเทศ)	
เหรียญสหรัฐอเมริกา	40	87	264	306	29.3	30.6
เรนมินบิ	1	1	-	-	4.7	4.9
เยน	-	-	1	7	0.3	0.4
ริงกิต	-	26	-	7	9.5	10.0
ยูโร	-	-	1	-	37.6	40.6

สกุลเงิน	งบการเงินเฉพาะกิจการ					
	สินทรัพย์ทางการเงิน		หนี้สินทางการเงิน		อัตราแลกเปลี่ยนเฉลี่ย	
	31 มีนาคม 2556	31 ธันวาคม 2555	31 มีนาคม 2556	31 ธันวาคม 2555	31 มีนาคม 2556	31 ธันวาคม 2555
	(ล้านบาท)	(ล้านบาท)	(ล้านบาท)	(ล้านบาท)	(บาทต่อหน่วยเงินตราต่างประเทศ)	
เหรียญสหรัฐอเมริกา	68	118	248	288	29.3	30.6
เรนมินบิ	1	1	-	-	4.7	4.9
เหรียญฮ่องกง	1	1	-	-	3.8	4.0
ริงกิต	-	-	1	1	9.5	10.0
ยูโร	-	-	1	-	37.6	40.6

บริษัทฯ และบริษัทย่อยมีสัญญาซื้อขายเงินตราต่างประเทศล่วงหน้าซึ่งครบกำหนดภายในหนึ่งปี คงเหลือดังนี้

สกุลเงิน	ณ วันที่ 31 มีนาคม 2556				อัตราแลกเปลี่ยนตามสัญญาของ	
	งบการเงินรวม		งบการเงินเฉพาะกิจการ		จำนวนที่ขาย	จำนวนที่ซื้อ
	จำนวนที่ขาย	จำนวนที่ซื้อ	จำนวนที่ขาย	จำนวนที่ซื้อ		
	(ล้านบาท)	(ล้านบาท)	(ล้านบาท)	(ล้านบาท)		
เหรียญสหรัฐอเมริกา	19.3	19.1	18.9	18.9	29.3 - 31.0 บาทต่อ 1 เหรียญสหรัฐอเมริกา	29.4 - 29.9 บาทต่อ 1 เหรียญสหรัฐอเมริกา
ยูโร	-	0.4	-	-	-	39.0 บาทต่อ 1 ยูโร

อ. อภิวัฒน์



(ยังไม่ได้ตรวจสอบ แต่สอบทานแล้ว)

ณ วันที่ 31 ธันวาคม 2555

สกุลเงิน	งบการเงินรวม		งบการเงินเฉพาะกิจการ		อัตราแลกเปลี่ยนตามสัญญาของ	
	จำนวนที่ขาย	จำนวนที่ซื้อ	จำนวนที่ขาย	จำนวนที่ซื้อ	จำนวนที่ขาย	จำนวนที่ซื้อ
	(ล้าน)	(ล้าน)	(ล้าน)	(ล้าน)		
เหรียญสหรัฐอเมริกา	30.6	18.6	29.1	18.6	30.6 - 32.1 บาท ต่อ 1 เหรียญ สหรัฐอเมริกา	30.6 - 30.9 บาท ต่อ 1 เหรียญ สหรัฐอเมริกา

นอกจากนี้ บริษัทฯและบริษัทย่อยยังมีความเสี่ยงจากการที่มีเงินลงทุนในบริษัทย่อยและบริษัทร่วมในต่างประเทศ ซึ่งบริษัทฯและบริษัทย่อยไม่ได้ทำสัญญาป้องกันความเสี่ยงไว้

16. ความเสี่ยงจากความผันผวนของราคาวัตถุดิบและสินค้า

บริษัทฯมีความเสี่ยงจากความผันผวนของราคาวัตถุดิบและสินค้า ในการบริหารความเสี่ยงดังกล่าว บริษัทฯใช้สัญญาซื้อ/ขายวัตถุดิบและสินค้าสำเร็จรูปล่วงหน้าและสัญญาสิทธิเลือกซื้อ/ขายวัตถุดิบและสินค้าสำเร็จรูปล่วงหน้ากับธนาคารเพื่อป้องกันความผันผวนของราคาสินค้าดังกล่าว

ณ วันที่ 31 มีนาคม 2556 และวันที่ 31 ธันวาคม 2555 บริษัทฯมีสัญญาประกันความเสี่ยงราคาสินค้า ซึ่งแสดงในงบแสดงฐานะทางการเงินตามมูลค่ายุติธรรมคงเหลืออยู่ดังนี้

(หน่วย: ล้านบาท)

	งบการเงินรวม/งบการเงินเฉพาะกิจการ	
	31 มีนาคม 2556	31 ธันวาคม 2555
	(ตรวจสอบแล้ว)	
<b>สัญญาที่แสดงเป็นสินทรัพย์</b>		
สัญญาขายสินค้าสำเร็จรูปล่วงหน้า	48	13
Four-ways collar option เพื่อซื้อวัตถุดิบล่วงหน้า	-	14
รวมสัญญาประกันความเสี่ยงราคาสินค้าที่แสดงเป็นสินทรัพย์	48	27
<b>สัญญาที่แสดงเป็นหนี้สิน</b>		
สัญญาขายสินค้าสำเร็จรูปล่วงหน้า	6	13
รวมสัญญาประกันความเสี่ยงราคาสินค้าที่แสดงเป็นหนี้สิน	6	13



17. เหตุการณ์ภายหลังรอบระยะเวลารายงาน

เมื่อวันที่ 5 เมษายน 2556 ที่ประชุมสามัญผู้ถือหุ้นของบริษัทฯ ได้มีมติอนุมัติ ดังต่อไปนี้

ใบสำคัญแสดงสิทธิที่จะซื้อหุ้นสามัญ

ออกใบสำคัญแสดงสิทธิที่จะซื้อหุ้นสามัญของบริษัทฯ จำนวน 1,200,000 หน่วยเพื่อจัดสรรให้แก่กรรมการบริหารและ/หรือพนักงานของบริษัทฯและบริษัทย่อย (ESOP-W3) โดยไม่คิดมูลค่า โดย 1 หน่วย ESOP-W3 สามารถใช้สิทธิซื้อหุ้นสามัญได้ 1 หุ้น ในราคาใช้สิทธิ 53.06 บาทต่อหุ้น

ผู้ถือ ESOP-W3 สามารถเริ่มใช้สิทธิซื้อหุ้นสามัญของบริษัทฯ ได้หลังจากปีที่สามนับจากวันออก ESOP-W3 โดยต้องมีสภาพเป็นกรรมการบริหารและ/หรือพนักงานของบริษัทฯหรือบริษัทย่อยในวันใช้สิทธิ ESOP-W3 มีอายุ 5 ปี นับจากวันออกใบสำคัญแสดงสิทธิ

ราคาใช้สิทธิข้างต้นอาจเปลี่ยนแปลงในภายหลังตามเงื่อนไขการปรับสิทธิ

การลดทุนจดทะเบียน

ลดทุนจดทะเบียนของบริษัทฯเป็นจำนวนเงิน 1,838,000 บาท จากทุนจดทะเบียนเดิมจำนวน 1,700,437,290 บาท (หุ้นสามัญ 170,043,729 หุ้น มูลค่าหุ้นละ 10 บาท) เป็นทุนจดทะเบียนใหม่จำนวน 1,698,599,290 บาท (หุ้นสามัญ 169,859,929 หุ้น มูลค่าหุ้นละ 10 บาท) โดยการลดหุ้นสามัญจำนวน 183,800 หุ้น มูลค่าหุ้นละ 10 บาท ที่เหลือจากการออกใบสำคัญแสดงสิทธิที่จะซื้อหุ้นสามัญของบริษัทฯเพื่อจัดสรรให้แก่กรรมการบริหารและ/หรือพนักงานของบริษัทฯและบริษัทย่อยวงที่ 1 และ 2 (ESOP-W1 และ ESOP-W2)

บริษัทฯได้จดทะเบียนลดทุนจดทะเบียนดังกล่าวแล้วเมื่อวันที่ 18 เมษายน 2556

การเพิ่มทุนจดทะเบียน

1) เพิ่มทุนจดทะเบียนของบริษัทฯเป็นจำนวนเงิน 12,000,000 บาท จากทุนจดทะเบียนเดิมจำนวน 1,698,599,290 บาท (หุ้นสามัญ 169,859,929 หุ้น มูลค่าหุ้นละ 10 บาท) เป็นทุนจดทะเบียนใหม่จำนวน 1,710,599,290 บาท (หุ้นสามัญ 171,059,929 หุ้น มูลค่าหุ้นละ 10 บาท) โดยการออกหุ้นสามัญใหม่จำนวน 1,200,000 หุ้น มูลค่าหุ้นละ 10 บาท

2) จัดสรรหุ้นสามัญเพิ่มทุนจำนวน 1,200,000 หุ้นข้างต้นเพื่อรองรับการใช้สิทธิของ ESOP-W3

บริษัทฯได้จดทะเบียนเพิ่มทุนจดทะเบียนดังกล่าวแล้วเมื่อวันที่ 19 เมษายน 2556

18. การอนุมัติงบการเงินระหว่างกาล

งบการเงินระหว่างกาลนี้ได้รับอนุมัติให้ออกโดยกรรมการผู้มีอำนาจของบริษัทฯ เมื่อวันที่ 8 พฤษภาคม 2556

