

บริษัท ทีปโก้แอสฟัลท์ จำกัด (มหาชน) และบริษัทย่อย  
รายงาน และ งบการเงินรวมระหว่างกาล  
สำหรับงวดสามเดือนสิ้นสุดวันที่ 31 มีนาคม 2555 และ 2554

**รายงานการสอบทานข้อมูลทางการเงินระหว่างกาลโดยผู้สอบบัญชีรับอนุญาต  
เสนอต่อผู้ถือหุ้นของบริษัท ทีปโก้แอสฟัลท์ จำกัด (มหาชน)**

ข้าพเจ้าได้สอบทานงบแสดงฐานะการเงินรวม ณ วันที่ 31 มีนาคม 2555 งบกำไรขาดทุนเบ็ดเสร็จรวม  
งบแสดงการเปลี่ยนแปลงส่วนของผู้ถือหุ้นรวม และงบกระแสเงินสดรวม สำหรับงวดสามเดือนสิ้นสุดวันที่  
31 มีนาคม 2555 และ 2554 และหมายเหตุประกอบงบการเงินรวมแบบย่อของบริษัท ทีปโก้แอสฟัลท์ จำกัด  
(มหาชน) และบริษัทย่อยและได้สอบทานข้อมูลทางการเงินเฉพาะกิจการของบริษัท ทีปโก้แอสฟัลท์ จำกัด  
(มหาชน) ด้วยเช่นกัน ซึ่งผู้บริหารของกิจการเป็นผู้รับผิดชอบในการจัดทำและนำเสนอข้อมูลทางการเงิน  
ระหว่างกาลเหล่านี้ตามมาตรฐานการบัญชี ฉบับที่ 34 เรื่อง งบการเงินระหว่างกาล ส่วนข้าพเจ้าเป็น  
ผู้รับผิดชอบในการให้ข้อสรุปเกี่ยวกับข้อมูลทางการเงินระหว่างกาลดังกล่าวจากผลการสอบทานของ  
ข้าพเจ้า

**ขอบเขตการสอบทาน**

ข้าพเจ้าได้ปฏิบัติตามสอบทานตามมาตรฐานงานสอบทาน รหัส 2410 เรื่อง การสอบทานข้อมูลทางการเงิน  
ระหว่างกาลโดยผู้สอบบัญชีรับอนุญาตของกิจการ การสอบทานดังกล่าวประกอบด้วย การใช้วิธีการ  
สอบถามบุคลากร ซึ่งส่วนใหญ่เป็นผู้รับผิดชอบด้านการเงินและบัญชีและการวิเคราะห์เปรียบเทียบและ  
วิธีการสอบทานอื่น การสอบทานนี้มีขอบเขตจำกัดกว่าการตรวจสอบตามมาตรฐานการสอบบัญชี ทำให้  
ข้าพเจ้าไม่สามารถได้ความเชื่อมั่นว่าจะพบเรื่องที่มีนัยสำคัญทั้งหมดซึ่งอาจพบได้จากการตรวจสอบ ดังนั้น  
ข้าพเจ้าจึงไม่ได้แสดงความเห็นต่อข้อมูลทางการเงินระหว่างกาลที่สอบทาน

**ข้อสรุป**

ข้าพเจ้าไม่พบสิ่งที่เป็นเหตุให้เชื่อว่าข้อมูลทางการเงินระหว่างกาลดังกล่าวไม่ได้จัดทำขึ้นตามมาตรฐานการ  
บัญชีฉบับที่ 34 เรื่อง งบการเงินระหว่างกาล ในสาระสำคัญจากการสอบทานของข้าพเจ้า

งบแสดงฐานะการเงิน ณ วันที่ 31 ธันวาคม 2554 และ 1 มกราคม 2554 ที่แสดงเปรียบเทียบ

ข้าพเจ้าได้เคยตรวจสอบงบการเงินรวมของบริษัท ทีปโก้แอสฟัลท์ จำกัด (มหาชน) และบริษัทย่อย และงบการเงินเฉพาะกิจการของบริษัท ทีปโก้แอสฟัลท์ จำกัด (มหาชน) สำหรับปีสิ้นสุดวันที่ 31 ธันวาคม 2554 ตามมาตรฐานการสอบบัญชีและแสดงความเห็นไว้อย่างไม่มีเงื่อนไขและให้ข้อสังเกตการปฏิบัติตามมาตรฐานการบัญชีฉบับปรับปรุงและมาตรฐานการบัญชีใหม่ตามรายงานลงวันที่ 13 กุมภาพันธ์ 2555 งบแสดงฐานะการเงินรวมและงบแสดงฐานะการเงินเฉพาะกิจการ ณ วันที่ 31 ธันวาคม 2554 ที่แสดงเปรียบเทียบเป็นส่วนหนึ่งของงบการเงินดังกล่าว และตามที่กล่าวไว้ในหมายเหตุประกอบงบการเงินข้อ 1.3 ในระหว่างงวดปัจจุบัน บริษัทฯได้ปรับปรุงรายการในงบการเงินใหม่ ณ วันที่ 31 ธันวาคม 2554 และวันที่ 1 มกราคม 2554 และแสดงไว้ ณ ที่นี้ เพื่อการเปรียบเทียบ ข้าพเจ้าเห็นว่ารายการปรับปรุงดังกล่าวแสดงไว้ อย่างเหมาะสมแล้ว



ศิริภรณ์ เอื้ออนันต์กุล

ผู้สอบบัญชีรับอนุญาต เลขทะเบียน 3844

บริษัท สำนักงาน เอ็นส์ที แอนด์ ยัง จำกัด

กรุงเทพฯ: 8 พฤษภาคม 2555


บริษัท ทีพีซีแอสฟัลท์ จำกัด (มหาชน) และบริษัทย่อย

งบแสดงฐานะการเงิน

(หน่วย: พันบาท)

หมายเหตุ	งบการเงินรวม			งบการเงินเฉพาะกิจการ		
	31 มีนาคม 2555	31 ธันวาคม 2554	1 มกราคม 2554	31 มีนาคม 2555	31 ธันวาคม 2554	1 มกราคม 2554
	(ยังไม่ได้ตรวจสอบ แต่สอบทานแล้ว)	(ตรวจสอบแล้ว (ปรับปรุงใหม่))	(ปรับปรุงใหม่)	(ยังไม่ได้ตรวจสอบ แต่สอบทานแล้ว)	(ตรวจสอบแล้ว (ปรับปรุงใหม่))	(ปรับปรุงใหม่)
<b>สินทรัพย์</b>						
<b>สินทรัพย์หมุนเวียน</b>						
	เงินสดและรายการเทียบเท่าเงินสด	765,536	1,001,819	299,920	189,241	430,514
	เงินลงทุนชั่วคราว	-	-	52,106	-	-
	เงินฝากสถาบันการเงินที่คิดภาระค่าประกัน	89,700	-	-	-	-
3	ลูกหนี้การค้าและลูกหนี้อื่น	4,733,082	3,687,503	1,974,906	4,292,477	1,626,388
4	เงินให้กู้ยืมระยะสั้นแก่กิจการที่เกี่ยวข้องกัน	-	-	-	5,280	25,427
5	สินค้าคงเหลือ	8,822,281	5,743,779	3,531,814	8,133,649	4,792,320
6	สัญญาซื้อขายเงินตราต่างประเทศล่วงหน้า	4,406	3,845	33,191	4,397	1,477
16	สัญญาประกันความเสี่ยงราคาสินค้า	26,939	67,791	-	26,939	67,791
17	สินทรัพย์หมุนเวียนอื่น	145,656	70,074	111,563	55,439	40,579
	<b>รวมสินทรัพย์หมุนเวียน</b>	<b>14,587,600</b>	<b>10,574,811</b>	<b>6,003,500</b>	<b>12,707,422</b>	<b>6,984,496</b>
<b>สินทรัพย์ไม่หมุนเวียน</b>						
	เงินฝากสถาบันการเงินที่คิดภาระค่าประกัน	6,169	66,038	72,573	-	-
	เงินลงทุนในบริษัทย่อย	-	-	-	4,627,629	4,627,140
7	เงินลงทุนในบริษัทร่วม	53,676	41,640	26,729	18,404	18,404
	อสังหาริมทรัพย์เพื่อการลงทุน	204,200	204,200	-	101,609	101,745
	ที่ดิน อาคารและอุปกรณ์	4,282,374	4,247,667	4,235,614	507,369	505,857
8	ค่าความนิยม	146,294	146,294	146,294	-	-
	สินทรัพย์ไม่มีตัวตนอื่น - ซอฟต์แวร์คอมพิวเตอร์	17,739	7,735	10,489	13,355	2,466
	สิทธิการเช่า	213,047	220,175	212,589	4,273	4,330
	สินทรัพย์ภายใต้การควบคุม - สุทธิ	216,890	154,046	360,003	121,219	44,828
12	สินทรัพย์ไม่หมุนเวียนอื่น	14,209	11,948	40,823	6,657	5,251
	<b>รวมสินทรัพย์ไม่หมุนเวียน</b>	<b>5,154,598</b>	<b>5,099,743</b>	<b>5,105,114</b>	<b>5,400,515</b>	<b>5,310,021</b>
	<b>รวมสินทรัพย์</b>	<b>19,742,198</b>	<b>15,674,554</b>	<b>11,108,614</b>	<b>18,107,937</b>	<b>7,759,313</b>

หมายเหตุประกอบงบการเงินเป็นส่วนหนึ่งของงบการเงินนี้




บริษัท ทีบีไอแอสฟัลท์ จำกัด (มหาชน) และบริษัทย่อย  
งบแสดงฐานะการเงิน (ต่อ)

(หน่วย: ล้านบาท)

หมายเหตุ	งบการเงินรวม			งบการเงินเฉพาะกิจการ		
	31 มีนาคม 2555	31 ธันวาคม 2554	1 มกราคม 2554	31 มีนาคม 2555	31 ธันวาคม 2554	1 มกราคม 2554
	(ยังไม่ได้ตรวจสอบ แต่สอบทานแล้ว)	(ตรวจสอบแล้ว) (ปรับปรุงใหม่)	(ปรับปรุงใหม่)	(ยังไม่ได้ตรวจสอบ แต่สอบทานแล้ว)	(ตรวจสอบแล้ว) (ปรับปรุงใหม่)	(ปรับปรุงใหม่)
<b>หนี้สินและส่วนของผู้ถือหุ้น</b>						
<b>หนี้สินหมุนเวียน</b>						
เงินกู้ยืมระยะสั้นจากสถาบันการเงิน	9,216,661	3,784,809	2,338,748	8,969,615	2,360,331	574,542
เจ้าหนี้การค้าและเจ้าหนี้อื่น	9 1,695,121	3,485,909	747,225	2,030,015	2,968,516	428,609
เงินกู้ยืมระยะสั้นจากกิจการที่เกี่ยวข้องกัน	5 -	-	-	-	-	94,300
ส่วนของหนี้สินภายใต้สัญญาเช่าการเงินที่ถึงกำหนด						
ชำระภายในหนึ่งปี	13,205	12,230	10,646	8,541	7,133	5,384
ส่วนของเงินกู้ยืมระยะยาวที่ถึงกำหนดชำระภายในหนึ่งปี	10 642,774	480,389	440,673	341,133	303,633	203,633
ภายในได้ค้างจ่าย	47,644	24,330	36,846	39,950	18,729	18,536
เงินรับจากผู้ร่วมทุนเดิม	-	-	50,765	-	-	-
สัญญาซื้อขายเงินตราต่างประเทศล่วงหน้า	16 4,915	13,764	7,112	3,836	6,363	172
สัญญาประกันความเสี่ยงราคาสินค้า	17 201,379	27,996	143,635	201,379	27,996	-
หนี้สินหมุนเวียนอื่น	88,263	86,573	207,915	76,797	49,597	21,604
<b>รวมหนี้สินหมุนเวียน</b>	<b>11,909,962</b>	<b>7,916,000</b>	<b>3,983,565</b>	<b>11,671,266</b>	<b>5,742,298</b>	<b>1,346,780</b>
<b>หนี้สินไม่หมุนเวียน</b>						
หนี้สินภายใต้สัญญาเช่าการเงิน - สุทธิจากส่วนที่ถึง						
กำหนดชำระภายในหนึ่งปี	15,644	12,768	14,594	9,992	6,228	5,393
เงินกู้ยืมระยะยาว - สุทธิจากส่วนที่ถึงกำหนดชำระ						
ภายในหนึ่งปี	10 3,186,849	3,073,593	3,095,328	2,066,133	2,164,542	2,468,175
สัญญาแลกเปลี่ยนอัตราดอกเบี้ยเงินกู้ยืม	10 2,425	10,083	27,113	1,785	8,219	14,510
สำรองผลประโยชน์ระยะยาวของพนักงาน	67,686	65,129	58,555	54,810	52,778	47,759
<b>รวมหนี้สินไม่หมุนเวียน</b>	<b>3,272,604</b>	<b>3,161,573</b>	<b>3,195,590</b>	<b>2,132,720</b>	<b>2,231,767</b>	<b>2,535,837</b>
<b>รวมหนี้สิน</b>	<b>15,182,566</b>	<b>11,077,573</b>	<b>7,179,155</b>	<b>13,803,986</b>	<b>7,974,065</b>	<b>3,882,617</b>

หมายเหตุประกอบงบการเงินเป็นส่วนหนึ่งของงบการเงินนี้




บริษัท ทีพีซีแอสฟัลท์ จำกัด (มหาชน) และบริษัทย่อย  
งบแสดงฐานะการเงิน (ต่อ)

(หน่วย: พันบาท)

	งบการเงินรวม			งบการเงินเฉพาะกิจการ		
	31 มีนาคม 2555 (ยังไม่ได้ตรวจสอบ แต่สอบทานแล้ว)	31 ธันวาคม 2554 (ตรวจสอบแล้ว) (ปรับปรุงใหม่)	1 มกราคม 2554 (ปรับปรุงใหม่)	31 มีนาคม 2555 (ยังไม่ได้ตรวจสอบ แต่สอบทานแล้ว)	31 ธันวาคม 2554 (ตรวจสอบแล้ว) (ปรับปรุงใหม่)	1 มกราคม 2554 (ปรับปรุงใหม่)
ส่วนของผู้ถือหุ้น						
ทุนเรือนหุ้น						
ทุนจดทะเบียน						
หุ้นสามัญ 169,002,429 หุ้น (1 มกราคม 2554: 152,547,663 หุ้น)						
มูลค่าหุ้นละ 10 บาท	1,690,024	1,690,024	1,525,477	1,690,024	1,690,024	1,525,477
ทุนออกจำหน่ายและชำระเต็มมูลค่าแล้ว						
หุ้นสามัญ 152,548,068 หุ้น (1 มกราคม 2554: 152,547,663 หุ้น)						
มูลค่าหุ้นละ 10 บาท	1,525,481	1,525,481	1,525,477	1,525,481	1,525,481	1,525,477
ส่วนเกินมูลค่าหุ้นสามัญ	886,112	886,112	886,091	886,112	886,112	886,091
ส่วนของผู้มีส่วนได้เสียที่ไม่มีอำนาจควบคุมของบริษัทย่อย						
ที่บริษัทฯ ซื้อในราคาต่ำกว่ามูลค่าตามบัญชี	6,238	6,238	6,238	-	-	-
การเปลี่ยนแปลงส่วนได้เสียของบริษัทฯ ในบริษัทย่อย						
โดยไม่ได้สูญเสียอำนาจควบคุม	12,904	12,904	-	-	-	-
ส่วนทุนจากการจ่ายโดยใช้หุ้นเป็นเกณฑ์	6,283	4,645	-	6,283	4,645	-
กำไรสะสม						
จัดสรรแล้ว - สำรองตามกฎหมาย	115,503	115,503	94,203	115,503	115,503	94,203
ยังไม่จัดสรร	1,592,916	1,587,192	1,074,183	1,770,394	1,794,420	1,381,082
องค์ประกอบอื่นของส่วนของผู้ถือหุ้น	(178,304)	(135,291)	(239,756)	178	(5,709)	(10,157)
รวมส่วนของผู้ถือหุ้นของบริษัทฯ	3,967,133	4,002,784	3,346,436	4,303,951	4,320,452	3,876,696
ส่วนของผู้มีส่วนได้เสียที่ไม่มีอำนาจควบคุมของบริษัทย่อย	592,499	594,197	583,023	-	-	-
รวมส่วนของผู้ถือหุ้น	4,559,632	4,596,981	3,929,459	4,303,951	4,320,452	3,876,696
รวมหนี้สินและส่วนของผู้ถือหุ้น	19,742,198	15,674,554	11,108,614	18,107,937	12,294,517	7,759,313

หมายเหตุประกอบงบการเงินเป็นส่วนหนึ่งของงบการเงินนี้

  
กรรมการ



(ยังไม่ได้ตรวจสอบ แต่สอบทานแล้ว)


บริษัท ทิปก้อแอสฟัลท์ จำกัด (มหาชน) และบริษัทย่อย

งบกำไรขาดทุนเบ็ดเสร็จ

สำหรับงวดสามเดือนสิ้นสุดวันที่ 31 มีนาคม 2555 และ 2554

(หน่วย: พันบาท ยกเว้นกำไรต่อหุ้นขั้นพื้นฐานแสดงเป็นบาท)

หมายเหตุ	งบการเงินรวม		งบการเงินเฉพาะกิจการ	
	2555	2554 (ปรับปรุงใหม่)	2555	2554 (ปรับปรุงใหม่)
รายได้				
รายได้จากการขายและบริการ	8,671,621	4,685,467	8,370,886	1,773,423
รายได้อื่น				
เงินปันผลรับจากบริษัทย่อย	7	-	112,947	20,000
กำไรจากอัตราแลกเปลี่ยน	16	287,939	243,005	1,394
กำไรจากการจำหน่ายสินทรัพย์		2,368	2,129	12,489
อื่น ๆ		17,749	16,662	16,881
รวมรายได้	8,979,677	4,727,001	8,745,629	1,824,187
ค่าใช้จ่าย				
ต้นทุนขายและบริการ				
ขาดทุนจากสัญญาประกันความเสี่ยงราคาสินค้า	17	532,408	531,106	-
รายการปรับลดราคาทุนของสินค้าคงเหลือให้เป็น มูลค่าสุทธิที่จะได้รับ (โอนกลับบัญชี)	6	93,244	96,009	(148)
		8,774,577	4,323,398	8,665,679
ค่าใช้จ่ายในการขาย		30,640	27,428	18,140
ค่าใช้จ่ายในการบริหาร		137,344	153,541	81,538
ค่าใช้จ่ายอื่น				
หนี้สงสัยจะสูญ (กลับรายการ)		5,951	(13,863)	3,139
รวมค่าใช้จ่าย		8,948,512	4,490,504	8,768,496
กำไร (ขาดทุน) ก่อนส่วนแบ่งกำไร (ขาดทุน) จากเงินลงทุนในบริษัทร่วม				
ค่าใช้จ่ายทางการเงินและภาษีเงินได้นิติบุคคล		31,165	236,497	(22,867)
ส่วนแบ่งกำไร (ขาดทุน) จากเงินลงทุนในบริษัทร่วม		13,612	(19)	-
กำไร (ขาดทุน) ก่อนค่าใช้จ่ายทางการเงินและภาษีเงินได้นิติบุคคล		44,777	236,478	(22,867)
ค่าใช้จ่ายทางการเงิน		(70,466)	(53,283)	(57,743)
กำไร (ขาดทุน) ก่อนภาษีเงินได้นิติบุคคล		(25,689)	183,195	(80,610)
ภาษีเงินได้นิติบุคคล	12	38,481	(96,800)	56,584
กำไร (ขาดทุน) สำหรับงวด		12,792	86,395	(24,026)
กำไรขาดทุนเบ็ดเสร็จอื่น:				
การเปลี่ยนแปลงในมูลค่ายุติธรรมของสัญญาแลกเปลี่ยน อัตราดอกเบี้ยเงินกู้ยืม		7,646	16,283	7,646
ผลต่างของอัตราแลกเปลี่ยนจากการแปลงต่างประเทศ ที่เป็นเงินตราต่างประเทศ		(57,660)	28,091	-
ผลกระทบของภาษีเงินได้	12	(1,759)	(4,885)	(4,885)
กำไรขาดทุนเบ็ดเสร็จอื่นสำหรับงวด		(51,773)	39,489	5,887
กำไรขาดทุนเบ็ดเสร็จรวมสำหรับงวด		(38,981)	125,884	(18,139)



หมายเหตุประกอบงบการเงินเป็นส่วนหนึ่งของงบการเงินนี้

*(Handwritten signature)*


(ยังไม่ได้ตรวจสอบ แต่สอบทานแล้ว)

บริษัท ทิปกัสแอสฟัลท์ จำกัด (มหาชน) และบริษัทย่อย  
งบกำไรขาดทุนเบ็ดเสร็จ (ต่อ)  
สำหรับงวดสามเดือนสิ้นสุดวันที่ 31 มีนาคม 2555 และ 2554

(หน่วย: พันบาท ยกเว้นกำไรต่อหุ้นขั้นพื้นฐานแสดงเป็นบาท)

หมายเหตุ	งบการเงินรวม		งบการเงินเฉพาะกิจการ	
	2555	2554 (ปรับปรุงใหม่)	2555	2554 (ปรับปรุงใหม่)
การแบ่งปันกำไร				
ส่วนที่เป็นของผู้ถือหุ้นของบริษัทฯ	5,724	93,199	(24,026)	93,754
ส่วนที่เป็นของผู้มีส่วนได้เสียที่ไม่มีอำนาจควบคุมของบริษัทฯ	7,068	(6,804)		
	<u>12,792</u>	<u>86,395</u>		
การแบ่งปันกำไรขาดทุนเบ็ดเสร็จรวม				
ส่วนที่เป็นของผู้ถือหุ้นของบริษัทฯ	(37,289)	126,939	(18,139)	105,152
ส่วนที่เป็นของผู้มีส่วนได้เสียที่ไม่มีอำนาจควบคุมของบริษัทฯ	(1,692)	(1,055)		
	<u>(38,981)</u>	<u>125,884</u>		
กำไรต่อหุ้น (บาท)	13			
กำไรต่อหุ้นขั้นพื้นฐาน				
กำไร (ขาดทุน) ส่วนที่เป็นของผู้ถือหุ้นของบริษัทฯ	0.04	0.61	(0.16)	0.61

หมายเหตุประกอบงบการเงินเป็นส่วนหนึ่งของงบการเงินนี้





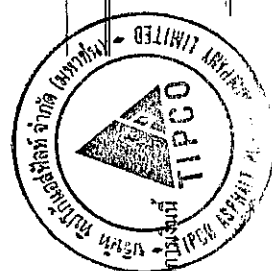


บริษัท ทีพีไอโชนิกส์ จำกัด (มหาชน) และบริษัทย่อย  
 งบแสดงการเปลี่ยนแปลงส่วนของผู้ถือหุ้น (ต่อ)  
 สำหรับงวดตามเดือนสิ้นสุดวันที่ 31 มีนาคม 2555 และ 2554

(หน่วย: พันบาท)

งบการเงินเฉพาะกิจการ

	งบการเงินเฉพาะกิจการ				องค์ประกอบอื่นของผู้ถือหุ้น		รวมส่วนของผู้ถือหุ้น
	ทุนเรือนหุ้นออกและชำระแล้ว	ส่วนเกินมูลค่าหุ้นสามัญ	ส่วนทุนจากการจ้างโดยใช้หุ้นเป็นเกณฑ์	กำไรสะสม	กำไรขาดทุนเบ็ดเสร็จอื่น	มูลค่าสุทธิรวมของสัญญาแลกเปลี่ยนอัตราดอกเบี้ยเงินกู้ยืม	
ยอดคงเหลือ ณ วันที่ 1 มกราคม 2554 (ตามที่รายงานไว้เดิม)	1,525,477	886,091	-	94,203	1,347,261	(14,510)	3,838,522
ผลสะสมจากการเปลี่ยนแปลงนโยบายบัญชี	-	-	-	-	33,821	4,353	38,174
เนื่องจากการนำมาตรฐานการบัญชีฉบับที่ 12 เรื่องภาษีเงินได้มาถือปฏิบัติ (หมายเหตุ 1.3)	1,525,477	886,091	-	94,203	1,381,082	(10,157)	3,876,696
ยอดคงเหลือ ณ วันที่ 1 มกราคม 2554 - หลังการปรับปรุง	-	-	-	-	93,754	11,398	105,152
กำไรขาดทุนเบ็ดเสร็จรวมสำหรับงวด (ปรับปรุงใหม่)	1,525,477	886,091	-	94,203	1,474,836	1,241	3,981,848
ยอดคงเหลือ ณ วันที่ 31 มีนาคม 2554 - หลังการปรับปรุง	1,525,481	886,112	4,645	115,503	1,751,297	(7,414)	4,275,624
ผลสะสมจากการเปลี่ยนแปลงนโยบายบัญชี	-	-	-	-	43,123	1,705	44,828
เนื่องจากการนำมาตราฐานการบัญชีฉบับที่ 12 เรื่องภาษีเงินได้มาถือปฏิบัติ (หมายเหตุ 1.3)	1,525,481	886,112	4,645	115,503	1,794,420	(5,709)	4,320,452
ยอดคงเหลือ ณ วันที่ 31 ธันวาคม 2554 - หลังการปรับปรุง	-	-	-	-	(24,026)	-	1,638
กำไรขาดทุนเบ็ดเสร็จรวมสำหรับงวด	1,525,481	886,112	6,283	115,503	1,770,394	178	(18,139)
ยอดคงเหลือ ณ วันที่ 31 มีนาคม 2555	1,525,481	886,112	6,283	115,503	1,770,394	178	4,303,951



นายแพทย์ประกอบงบการเงินเป็นส่วนหนึ่งของงบการเงิน

(ยังไม่ได้ตรวจสอบ แต่สอบทานแล้ว)

บริษัท ทีพีทีแอสฟัลท์ จำกัด (มหาชน) และบริษัทย่อย

งบกระแสเงินสด

สำหรับงวดสามเดือนสิ้นสุดวันที่ 31 มีนาคม 2555 และ 2554

(หน่วย: พันบาท)

	งบการเงินรวม		งบการเงินเฉพาะกิจการ	
	2555	2554 (ปรับปรุงใหม่)	2555	2554 (ปรับปรุงใหม่)
กระแสเงินสดจากกิจกรรมดำเนินงาน				
กำไร (ขาดทุน) ก่อนภาษี	(25,689)	183,195	(80,610)	111,816
ปรับกระทบกำไร (ขาดทุน) ก่อนภาษีเป็นเงินสดรับ (จ่าย) จากกิจกรรมดำเนินงาน				
ค่าเสื่อมราคาและรายการตัดจำหน่าย	83,730	100,689	20,137	23,099
ค่าเผื่อนี้สงสัยจะสูญ (โอนกลับบัญชี)	5,951	(13,863)	3,139	2,584
ค่าเผื่อมูลค่าสินค้าลดลง (โอนกลับบัญชี)	93,244	(945)	96,009	(148)
รายได้เงินปันผลจากบริษัทย่อย	-	-	(112,947)	(20,000)
กำไรจากอัตราแลกเปลี่ยนที่ยังไม่เกิดขึ้นจริง	(38,044)	(5,586)	(13,644)	(1,066)
กำไรจากการจำหน่ายอุปกรณ์	(2,335)	(18,485)	(2,129)	(12,489)
ขาดทุนจากการตัดจำหน่ายอุปกรณ์	-	10,909	-	2,047
ขาดทุนจากการค้ำของที่ดิน	-	1,183	-	1,183
ส่วนแบ่ง (กำไร) ขาดทุนจากเงินลงทุนในบริษัทร่วม	(13,612)	19	-	-
รายการจ่ายโดยใช้หุ้นเป็นเกณฑ์	1,638	-	1,149	-
สำรองผลประโยชน์ระยะยาวของพนักงาน	2,567	2,534	2,031	2,009
การเปลี่ยนแปลงในมูลค่ายุติธรรมของสัญญาซื้อขายเงินตราต่างประเทศล่วงหน้า	(9,410)	32,191	(5,447)	930
การเปลี่ยนแปลงในมูลค่ายุติธรรมของสัญญาประกันความเสี่ยงราคาสินค้า	214,234	(97,430)	214,234	-
การเปลี่ยนแปลงในมูลค่ายุติธรรมของสัญญาแลกเปลี่ยน				
อัตราดอกเบี้ยเงินกู้ยืมส่วนที่บันทึกข้างงบกำไรขาดทุน	(12)	(3,363)	-	-
ค่าใช้จ่ายดอกเบี้ย	65,945	48,851	55,356	32,803
กำไรจากการดำเนินงานก่อนการเปลี่ยนแปลงในสินทรัพย์				
และหนี้สินดำเนินงาน	378,207	239,899	177,278	142,768
สินทรัพย์จากการดำเนินงาน (เพิ่มขึ้น) ลดลง				
ลูกหนี้การค้าและลูกหนี้อื่น	(1,035,078)	(275,833)	(2,652,509)	(275,695)
สินค้าคงเหลือ	(3,171,746)	1,150,126	(3,437,338)	27,863
สินทรัพย์หมุนเวียนอื่น	(70,595)	(58,555)	(10,741)	(16,884)
สินทรัพย์ไม่หมุนเวียนอื่น	(6,905)	(1,543)	(9,831)	(217)
หนี้สินจากการดำเนินงานเพิ่มขึ้น (ลดลง)				
เจ้าหนี้การค้าและเจ้าหนี้อื่น	(1,718,594)	225,482	(869,329)	(93,012)
หนี้สินหมุนเวียนอื่น	1,680	(147,308)	28,411	2,406
เงินสดจาก (ใช้ไป) กิจกรรมดำเนินงาน	(5,623,031)	1,132,268	(6,774,059)	(212,771)
จ่ายดอกเบี้ย	(63,267)	(46,557)	(51,320)	(33,009)
จ่ายภาษีเงินได้	(14,151)	(8,524)	(345)	(326)
เงินสดสุทธิจาก (ใช้ไป) กิจกรรมดำเนินงาน	(5,700,449)	1,077,187	(6,825,724)	(246,106)

หมายเหตุประกอบงบการเงินเป็นส่วนหนึ่งของงบการเงิน



Signature

(ยังไม่ได้ตรวจสอบ แต่สอบทานแล้ว)

บริษัท ทิปก้อแอสฟัลท์ จำกัด (มหาชน) และบริษัทย่อย


งบกระแสเงินสด (ต่อ)

สำหรับงวดสามเดือนสิ้นสุดวันที่ 31 มีนาคม 2555 และ 2554

(หน่วย: พันบาท)

	งบการเงินรวม		งบการเงินเฉพาะกิจการ	
	2555	2554 (ปรับปรุงใหม่)	2555	2554 (ปรับปรุงใหม่)
กระแสเงินสดจากกิจกรรมลงทุน				
เงินฝากที่มีภาระค้ำประกัน (เพิ่มขึ้น) ลดลง	(30,000)	2,864	-	-
ลูกหนี้กิจการที่เกี่ยวข้องกันลดลง	-	-	-	398,517
เงินปันผลรับจากบริษัทย่อย	-	-	112,947	20,000
เงินให้กู้ยืมระยะสั้นแก่กิจการที่เกี่ยวข้องกัน และดอกเบี้ยค้างรับ (เพิ่มขึ้น) ลดลง	-	-	20,297	(8,983)
ซื้ออุปกรณ์	(178,213)	(322,685)	(10,289)	(12,633)
ซื้อซอฟต์แวร์คอมพิวเตอร์	(11,335)	(306)	(11,188)	(306)
เงินสดรับจากการจำหน่ายอุปกรณ์	2,627	22,591	2,316	16,501
เงินสดสุทธิจาก (ใช้ไป) กิจกรรมลงทุน	(216,921)	(297,536)	114,083	413,096
กระแสเงินสดจากกิจกรรมจัดหาเงิน				
เงินกู้ยืมระยะสั้นจากธนาคารเพิ่มขึ้น (ลดลง)	5,360,261	(744,354)	6,532,851	(6,131)
เงินกู้ยืมระยะสั้นจากกิจการที่เกี่ยวข้องกันและดอกเบี้ยค้างจ่ายลดลง	-	-	-	(84,567)
เงินสดจ่ายชำระตามสัญญาเช่าการเงิน	(2,845)	(1,979)	(1,575)	(561)
เงินสดรับจากเงินกู้ยืมระยะยาว	415,342	6,809	-	-
เงินสดจ่ายคืนเงินกู้ยืมระยะยาว	(95,678)	(110,410)	(60,908)	(50,908)
เงินปันผลจ่ายแก่ผู้มีส่วนได้เสียที่ไม่มีอำนาจควบคุมของบริษัทย่อย	(6)	-	-	-
เงินสดสุทธิจาก (ใช้ไป) กิจกรรมจัดหาเงิน	5,677,074	(849,934)	6,470,368	(142,167)
ผลต่างจากการแปลงค่างบการเงิน	4,013	22,323	-	-
เงินสดและรายการเทียบเท่าเงินสดเพิ่มขึ้น (ลดลง) สุทธิ	(236,283)	(47,960)	(241,273)	24,823
เงินสดและรายการเทียบเท่าเงินสดต้นงวด	1,001,819	299,920	430,514	20,319
เงินสดและรายการเทียบเท่าเงินสดปลายงวด	765,536	251,960	189,241	45,142
ข้อมูลกระแสเงินสดเปิดเผยเพิ่มเติม				
รายการที่ไม่ใช่เงินสด				
รายการซื้อสินทรัพย์ตามสัญญาเช่าการเงิน	5,383	3,840	5,383	3,240
รายการซื้ออุปกรณ์ที่ยังไม่ได้จ่ายชำระ	1,455	9,551	-	-

หมายเหตุประกอบงบการเงินเป็นส่วนหนึ่งของงบการเงินนี้



*(Handwritten signature)*

บริษัท ทีพีโก้แอสฟัลท์ จำกัด (มหาชน) และบริษัทย่อย  
หมายเหตุประกอบงบการเงินรวมระหว่างกาล  
สำหรับงวดสามเดือนสิ้นสุดวันที่ 31 มีนาคม 2555 และ 2554

1. ข้อมูลทั่วไป

1.1 เกณฑ์ในการจัดทำงบการเงินระหว่างกาล

งบการเงินระหว่างกาลนี้จัดทำขึ้นตามมาตรฐานการบัญชีฉบับที่ 34 (ปรับปรุง 2552) เรื่อง งบการเงินระหว่างกาล โดยบริษัทฯ เลื่อนนำเสนองบการเงินระหว่างกาลแบบย่อ อย่างไรก็ตามบริษัทฯ ได้แสดงรายการในงบแสดงฐานะการเงิน งบกำไรขาดทุนเบ็ดเสร็จ งบแสดงการเปลี่ยนแปลงในส่วนของผู้ถือหุ้น และงบกระแสเงินสดในรูปแบบเช่นเดียวกับงบการเงินประจำปี

งบการเงินระหว่างกาลนี้จัดทำขึ้นเพื่อให้ข้อมูลเพิ่มเติมจากงบการเงินประจำปีที่น่าเสนอครั้งล่าสุด ดังนั้นงบการเงินระหว่างกาลจึงเน้นการให้ข้อมูลเกี่ยวกับกิจกรรม เหตุการณ์และสถานการณ์ใหม่ๆ เพื่อไม่ให้ข้อมูลที่นำเสนอซ้ำซ้อนกับข้อมูลที่ได้รายงานไปแล้ว ผู้ใช้งบการเงินควรใช้งบการเงินระหว่างกาลนี้ควบคู่ไปกับงบการเงินประจำปีล่าสุด

งบการเงินระหว่างกาลฉบับภาษาไทยเป็นงบการเงินฉบับที่บริษัทฯ ใช้เป็นทางการตามกฎหมาย งบการเงินระหว่างกาลฉบับภาษาอังกฤษแปลมาจากงบการเงินระหว่างกาลฉบับภาษาไทยนี้


1.2 เกณฑ์ในการจัดทำงบการเงินรวม

งบการเงินรวมระหว่างกาลนี้จัดทำขึ้นโดยรวมงบการเงินของบริษัท ทีพีโก้แอสฟัลท์ จำกัด (มหาชน) และบริษัทย่อยและได้จัดทำขึ้น โดยใช้หลักเกณฑ์เดียวกับงบการเงินรวมสำหรับปีสิ้นสุดวันที่ 31 ธันวาคม 2554

1.3 การปฏิบัติตามมาตรฐานการบัญชีใหม่ในระหว่างงวด

ในระหว่างไตรมาสปัจจุบัน บริษัทฯและบริษัทย่อยได้นำมาตรฐานการบัญชีฉบับที่ 12 เรื่อง ภาษีเงินได้ มาถือปฏิบัติก่อนวันที่มีผลบังคับใช้

มาตรฐานการบัญชีฉบับนี้กำหนดให้กิจการระบุผลแตกต่างชั่วคราวที่เกิดจากความแตกต่างของมูลค่าสินทรัพย์และหนี้สินระหว่างเกณฑ์ทางบัญชีและภาษีอากร เพื่อรับรู้ผลกระทบทางภาษีเป็นสินทรัพย์หรือหนี้สินภาษีเงินได้รอการตัดบัญชีตามหลักเกณฑ์ที่กำหนด ซึ่งมาตรฐานการบัญชีฉบับนี้มีผลบังคับใช้สำหรับรอบระยะเวลาบัญชีที่เริ่มในหรือหลังวันที่ 1 มกราคม 2556



O. O. N. S. M. 

(ยังไม่ได้ตรวจสอบ แต่สอบทานแล้ว)

อย่างไรก็ตาม บริษัทฯและบริษัทย่อยได้เลือกที่จะใช้นโยบายการบัญชีดังกล่าวในไตรมาสปัจจุบัน และปรับย้อนหลังงบการเงินปีก่อนที่แสดงเปรียบเทียบเสมือนหนึ่งว่าบริษัทฯและบริษัทย่อยได้รับรู้ผลกระทบทางภาษีเป็นสินทรัพย์หรือหนี้สินภาษีเงินได้รอการตัดบัญชีมาโดยตลอด การเปลี่ยนแปลงนี้ทำให้บริษัทฯและบริษัทย่อยมีกำไรสำหรับงวดสามเดือนสิ้นสุดวันที่ 31 มีนาคม 2555 เพิ่มขึ้นเป็นจำนวน 64 ล้านบาท (0.42 บาทต่อหุ้น) (เฉพาะของบริษัทฯ: กำไรเพิ่มขึ้นเป็นจำนวน 78 ล้านบาท (0.51 บาทต่อหุ้น)) และกำไรสำหรับงวดสามเดือนสิ้นสุดวันที่ 31 มีนาคม 2554 ลดลงเป็นจำนวน 65 ล้านบาท (0.42 บาทต่อหุ้น) (เฉพาะของบริษัทฯ: กำไรเพิ่มขึ้นเป็นจำนวน 2 ล้านบาท (0.01 บาทต่อหุ้น)) ผลสะสมของการเปลี่ยนแปลงนโยบายการบัญชีดังกล่าวแสดงเป็นรายการแยกต่างหากในงบแสดงการเปลี่ยนแปลงส่วนของผู้ถือหุ้น

#### 1.4 นโยบายการบัญชีที่สำคัญ

งบการเงินระหว่างกาลนี้จัดทำขึ้นโดยใช้นโยบายการบัญชีและวิธีการคำนวณเช่นเดียวกับที่ใช้ในงบการเงินสำหรับปีสิ้นสุดวันที่ 31 ธันวาคม 2554 ยกเว้นการเปลี่ยนแปลงนโยบายการบัญชีเรื่องภาษีเงินได้เนื่องจากการนำมาตรฐานการบัญชีฉบับที่ 12 เรื่อง ภาษีเงินได้มาถือปฏิบัติดังนี้

##### ภาษีเงินได้

ภาษีเงินได้ประกอบด้วยภาษีเงินได้ปัจจุบันและภาษีเงินได้รอการตัดบัญชี


##### ภาษีเงินได้ปัจจุบัน

บริษัทฯและบริษัทย่อยบันทึกภาษีเงินได้ปัจจุบันตามจำนวนที่คาดว่าจะจ่ายให้กับหน่วยงานจัดเก็บภาษีของรัฐ โดยคำนวณจากกำไรทางภาษีตามหลักเกณฑ์ที่กำหนดในกฎหมายภาษีอากร

##### ภาษีเงินได้รอการตัดบัญชี

บริษัทฯและบริษัทย่อยบันทึกภาษีเงินได้รอการตัดบัญชีของผลแตกต่างชั่วคราวระหว่างราคาตามบัญชีของสินทรัพย์และหนี้สิน ณ วันสิ้นรอบระยะเวลารายงานกับฐานภาษีของสินทรัพย์และหนี้สินที่เกี่ยวข้องนั้น โดยใช้อัตราภาษีที่มีผลบังคับใช้ ณ วันสิ้นรอบระยะเวลารายงาน

บริษัทฯและบริษัทย่อยรับรู้หนี้สินภาษีเงินได้รอการตัดบัญชีของผลแตกต่างชั่วคราวที่ต้องเสียภาษีทุกรายการ แต่รับรู้สินทรัพย์ภาษีเงินได้รอการตัดบัญชีสำหรับผลแตกต่างชั่วคราวที่ใช้หักภาษีรวมทั้งผลขาดทุนทางภาษีที่ยังไม่ได้ใช้ในจำนวนเท่าที่มีความเป็นไปได้ก่อนข้างแผนที่บริษัทฯและบริษัทย่อยจะมีกำไรทางภาษีในอนาคตเพียงพอที่จะใช้ประโยชน์จากผลแตกต่างชั่วคราวที่ใช้หักภาษีและผลขาดทุนทางภาษีที่ยังไม่ได้ใช้นั้น



Signature and handwritten text: 0.017-8

(ยังไม่ได้ตรวจสอบ แต่สอบทานแล้ว)

บริษัทฯ และบริษัทย่อยจะทบทวนมูลค่าตามบัญชีของสินทรัพย์ภาษีเงินได้รอการตัดบัญชีทุกสิ้นรอบระยะเวลารายงานและจะทำการปรับลดมูลค่าตามบัญชีดังกล่าว หากมีความเป็นไปได้ก่อนข้าง  
แม้ว่าบริษัทฯ และบริษัทย่อยจะไม่มีกำไรทางภาษีเพียงพอต่อการนำสินทรัพย์ภาษีเงินได้รอการ  
ตัดบัญชีทั้งหมดหรือบางส่วนมาใช้ประโยชน์

บริษัทฯ และบริษัทย่อยจะบันทึกภาษีเงินได้รอการตัดบัญชีโดยตรงไปยังส่วนของผู้ถือหุ้นหากภาษีที่  
เกิดขึ้นเกี่ยวข้องกับรายการที่ได้บันทึกโดยตรงไปยังส่วนของผู้ถือหุ้น


2. **มาตรฐานการบัญชีใหม่ที่ยังไม่มีผลบังคับใช้**

ในระหว่างงวด สภาวิชาชีพบัญชีได้ประกาศใช้ มาตรฐานการรายงานทางการเงิน ฉบับที่ 8 เรื่อง  
ส่วนงานดำเนินงาน ซึ่งมีผลบังคับใช้สำหรับงบการเงินที่มีรอบระยะเวลาบัญชีที่เริ่มในหรือหลังวันที่  
1 มกราคม 2556

ฝ่ายบริหารของบริษัทฯ เชื่อว่ามาตรฐานการรายงานทางการเงินข้างต้นจะไม่มีผลกระทบอย่างเป็น  
สาระสำคัญต่องบการเงินเมื่อนำมาถือปฏิบัติ

3. **เงินฝากสถาบันการเงินที่ติดภาระค้ำประกัน**

ยอดคงเหลือทั้งจำนวน คือ ตัวแลกเปลี่ยนกับธนาคารซึ่งบริษัทย่อยแห่งหนึ่งได้นำไปค้ำประกันเงินกู้ยืม  
ระยะยาวจากสถาบันการเงินเพื่อให้เป็นไปตามเงื่อนไขของสัญญาเงินกู้ โดยเงื่อนไขดังกล่าวจะ  
สิ้นสุดเมื่อมีการชำระคืนเงินกู้ทั้งจำนวนซึ่งจะครบกำหนดชำระคืนในเดือนพฤศจิกายน 2555  
โดย ณ 31 ธันวาคม 2554 ตัวแลกเปลี่ยนดังกล่าวจำนวน 60 ล้านบาทได้แสดงอยู่ในสินทรัพย์ไม่  
หมุนเวียน



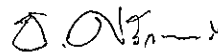
(ยังไม่ได้ตรวจสอบ แต่สอบทานแล้ว)

4. ลูกหนี้การค้าและลูกหนี้อื่น

(หน่วย: พันบาท)

	งบการเงินรวม		งบการเงินเฉพาะกิจการ	
	31 มีนาคม 2555	31 ธันวาคม 2554 (ตรวจสอบแล้ว)	31 มีนาคม 2555	31 ธันวาคม 2554 (ตรวจสอบแล้ว)
<b>ลูกหนี้การค้า - กิจการที่เกี่ยวข้องกัน</b>				
อายุหนี้คงค้างนับจากวันที่ถึงกำหนดชำระ:				
ยังไม่ถึงกำหนดชำระ	750,584	823,477	1,246,358	460,799
ค้างชำระ				
ไม่เกิน 3 เดือน	83,423	43,035	207,754	57,583
3 - 6 เดือน	19,489	-	9,459	-
รวมลูกหนี้การค้า - กิจการที่เกี่ยวข้องกัน	853,496	866,512	1,463,571	518,382
<b>ลูกหนี้การค้า - กิจการที่ไม่เกี่ยวข้องกัน</b>				
อายุหนี้คงค้างนับจากวันที่ถึงกำหนดชำระ:				
ยังไม่ถึงกำหนดชำระ	3,258,322	2,170,662	2,663,296	811,422
ค้างชำระ				
ไม่เกิน 3 เดือน	376,473	357,905	88,091	104,768
3 - 6 เดือน	107,700	101,383	10,291	53,862
6 - 9 เดือน	61,926	25,954	21,946	17,688
9 - 12 เดือน	14,674	15,590	9,224	8,281
เกิน 12 เดือนขึ้นไป	130,251	127,810	105,722	104,289
รวม	3,949,346	2,799,304	2,898,570	1,100,310
หัก: ค่าเผื่อหนี้สงสัยจะสูญ	(107,539)	(101,107)	(91,391)	(88,252)
รวมลูกหนี้การค้า - กิจการที่ไม่เกี่ยวข้องกัน, สุทธิ	3,841,807	2,698,197	2,807,179	1,012,058
รวมลูกหนี้การค้า - สุทธิ	4,695,303	3,564,709	4,270,750	1,530,440
<b>ลูกหนี้อื่น</b>				
ลูกหนี้กิจการที่เกี่ยวข้องกัน	6,982	8,698	19,127	24,600
ลูกหนี้ตามสัญญาประกันความเสียหายราคาสินค้า	-	78,837	-	69,454
ลูกหนี้อื่นๆ	30,797	35,259	2,600	1,894
รวมลูกหนี้อื่น	37,779	122,794	21,727	95,948
รวมลูกหนี้การค้าและลูกหนี้อื่น - สุทธิ	4,733,082	3,687,503	4,292,477	1,626,388



(ยังไม่ได้ตรวจสอบ แต่สอบทานแล้ว)

#### 5. รายการธุรกิจกับกิจการที่เกี่ยวข้องกัน

ในระหว่างงวด บริษัทฯและบริษัทย่อยมีรายการธุรกิจที่สำคัญกับกิจการที่เกี่ยวข้องกัน รายการธุรกิจดังกล่าวเป็นไปตามเงื่อนไขทางการค้าและเกณฑ์ตามที่ตกลงกันระหว่างบริษัทฯและกิจการที่เกี่ยวข้องกันเหล่านั้น ซึ่งเป็นไปตามปกติธุรกิจโดยสามารถสรุปได้ดังนี้


(หน่วย: ล้านบาท)

	งบการเงินรวม		งบการเงินเฉพาะกิจการ		นโยบายการกำหนดราคา
	2555	2554	2555	2554	
<b>รายการธุรกิจกับบริษัทย่อย</b>					
(ตัดออกจากงบการเงินรวมแล้ว)					
ขายสินค้าและให้บริการ	-	-	1,024	157	ราคาต้นทุนบวกกำไรส่วนเพิ่ม
ค่าเช่าและค่าบริการรับ	-	-	4	4	ราคาตามสัญญา
ค่าความช่วยเหลือด้านเทคนิครับ	-	-	3	5	ราคาตามสัญญา
เงินปันผลรับ	-	-	113	20	
ซื้อสินค้า	-	-	513	204	ราคาต้นทุนบวกกำไรส่วนเพิ่ม
ค่าเช่าและค่าบริการจ่าย	-	-	421	12	ราคาตามสัญญา
<b>รายการธุรกิจกับบริษัทที่เกี่ยวข้องกัน</b>					
ขายสินค้าและให้บริการ	1,526	407	1,478	75	ราคาตลาด/ราคาตามสัญญา
ค่าเช่าและค่าบริการรับ	2	2	1	1	ราคาตามสัญญา
ค่าเช่าและค่าบริการจ่าย	16	18	14	13	ราคาตามสัญญา
ค่าความช่วยเหลือด้านเทคนิคจ่าย	9	9	5	5	ราคาตามสัญญา

ยอดคงค้างระหว่างบริษัทฯและบริษัทย่อยและกิจการที่เกี่ยวข้องกัน ณ วันที่ 31 มีนาคม 2555 และ วันที่ 31 ธันวาคม 2554 มีรายละเอียดดังนี้

(หน่วย: พันบาท)

	งบการเงินรวม		งบการเงินเฉพาะกิจการ	
	31 มีนาคม 2555	31 ธันวาคม 2554	31 มีนาคม 2555	31 ธันวาคม 2554
		(ตรวจสอบแล้ว)		(ตรวจสอบแล้ว)
<b>ลูกหนี้การค้าและลูกหนี้อื่น - กิจการที่เกี่ยวข้องกัน</b>				
(หมายเหตุ 4)				
บริษัทย่อย	-	-	702,425	281,547
บริษัทที่เกี่ยวข้องกัน (มีผู้ถือหุ้นและกรรมการร่วมกัน)	860,478	875,210	780,273	261,435
รวมลูกหนี้การค้าและลูกหนี้อื่น - กิจการที่เกี่ยวข้องกัน	860,478	875,210	1,482,698	542,982



(ยังไม่ได้ตรวจสอบ แต่สอบทานแล้ว)

(หน่วย: พันบาท)

	งบการเงินรวม		งบการเงินเฉพาะกิจการ	
	31 มีนาคม 2555	31 ธันวาคม 2554	31 มีนาคม 2555	31 ธันวาคม 2554
		(ตรวจสอบแล้ว)		(ตรวจสอบแล้ว)
<u>เงินให้กู้ยืมระยะสั้นแก่กิจการที่เกี่ยวข้องกัน</u>				
บริษัทย่อย	-	-	5,280	25,427
รวมเงินให้กู้ยืมระยะสั้นแก่กิจการที่เกี่ยวข้องกัน	-	-	5,280	25,427

เจ้าหนี้การค้าและเจ้าหนี้อื่น - กิจการที่เกี่ยวข้องกัน

(หมายเหตุ 9)


บริษัทย่อย	-	-	655,838	321,663
บริษัทที่เกี่ยวข้องกัน (มีผู้ถือหุ้นและกรรมการร่วมกัน)	41,064	42,584	35,068	31,730
รวมเจ้าหนี้การค้าและเจ้าหนี้อื่น - กิจการที่เกี่ยวข้องกัน	41,064	42,584	690,906	353,393

เงินให้กู้ยืมแก่กิจการที่เกี่ยวข้องกัน

ยอดคงค้างของเงินให้กู้ยืมระหว่างบริษัทฯ และบริษัทย่อย ณ วันที่ 31 มีนาคม 2555 และ 31 ธันวาคม 2554 และการเคลื่อนไหวของเงินให้กู้ยืมดังกล่าวมีรายละเอียดดังนี้

(หน่วย: พันบาท)

เงินให้กู้ยืม	ลักษณะ	งบการเงินเฉพาะกิจการ			
		ยอดคงเหลือ ณ วันที่	ลดลง	ขาดทุนที่ยังไม่เกิดขึ้นจริงจากอัตราแลกเปลี่ยน	ยอดคงเหลือ ณ วันที่
	ความสัมพันธ์	31 ธันวาคม 2554	ระหว่างงวด	จากอัตราแลกเปลี่ยน	31 มีนาคม 2555
บริษัท อัลฟา มาริไทม์ จำกัด	บริษัทย่อย	20,000	(20,000)	-	-
Kemaman Oil Corporation Sdn Bhd	บริษัทย่อย	5,427	-	(147)	5,280
รวม		25,427	(20,000)	(147)	5,280



Signature and handwritten notes.

(ยังไม่ได้ตรวจสอบ แต่สอบทานแล้ว)

ค่าตอบแทนกรรมการและผู้บริหาร

สำหรับงวดสามเดือนสิ้นสุดวันที่ 31 มีนาคม 2555 และ 2554 บริษัทฯและบริษัทย่อยมีค่าใช้จ่ายผลประโยชน์พนักงานของกรรมการและผู้บริหาร ดังต่อไปนี้

(หน่วย: ล้านบาท)

	งบการเงินรวม		งบการเงินเฉพาะกิจการ	
	2555	2554	2555	2554
ผลประโยชน์ระยะสั้น	27	22	23	18
ผลประโยชน์หลังออกจากงาน	1	1	1	1
ผลประโยชน์ที่จ่ายโดยใช้หุ้นเป็นเกณฑ์	1	-	1	-
รวม	29	23	25	19

ภาระค่าประกันกับกิจการที่เกี่ยวข้องกัน

บริษัทฯและบริษัทย่อยมีภาระจากการค่าประกันให้กับกิจการที่เกี่ยวข้องกันตามที่กล่าวไว้ในหมายเหตุประกอบงบการเงินข้อ 11

6. สินค้าคงเหลือ


รายการเปลี่ยนแปลงของบัญชีปรับลดราคาทุนของสินค้าคงเหลือให้เป็นมูลค่าสุทธิที่จะได้รับสำหรับงวดสามเดือนสิ้นสุดวันที่ 31 มีนาคม 2555 สรุปได้ดังนี้

(หน่วย: พันบาท)

	งบการเงิน	
	งบการเงินรวม	เฉพาะกิจการ
ยอดคงเหลือ ณ วันที่ 31 ธันวาคม 2554 (ตรวจสอบแล้ว)	2,334	1,524
รายการปรับลดราคาทุนของสินค้าคงเหลือให้เป็นมูลค่าสุทธิที่จะได้รับบันทึกระหว่างงวด	93,244	96,009
ยอดคงเหลือ ณ วันที่ 31 มีนาคม 2555	95,578	97,533

7. เงินลงทุนในบริษัทย่อย

ในระหว่างงวดสามเดือนสิ้นสุดวันที่ 31 มีนาคม 2555 บริษัทฯบันทึกต้นทุนการจ่ายโดยใช้หุ้นเป็นเกณฑ์ตามใบสำคัญแสดงสิทธิที่จะซื้อหุ้นสามัญของบริษัทที่จัดสรรให้พนักงานของบริษัทย่อยจำนวน 0.5 ล้านบาท เป็นราคาทุนของเงินลงทุนในบริษัทย่อย



(ยังไม่ได้ตรวจสอบ แต่สอบทานแล้ว)

ในระหว่างงวดสามเดือนสิ้นสุดวันที่ 31 มีนาคม 2555 และ 2554 บริษัทฯได้รับเงินปันผลจากบริษัท  
ย่อยดังนี้

บริษัท	(หน่วย: พันบาท)	
	เงินปันผลที่บริษัทฯรับระหว่างงวด	
	2555	2554
บริษัท สุราษฎร์บิทูเมน จำกัด	-	20,000
บริษัท ไทยบิทูเมน จำกัด	95,450	-
บริษัท ทิโปโก้มารีไทม์ จำกัด	17,497	-
<b>รวมเงินปันผลรับในระหว่างงวด</b>	<b>112,947</b>	<b>20,000</b>


ในปัจจุบัน ศาลอุทธรณ์ในประเทศมาเลเซีย อยู่ระหว่างการพิจารณาการยื่นอุทธรณ์คำตัดสินของศาล  
ชั้นต้น โดย Aras Jalinan Sdn Bhd (Aras) เกี่ยวกับการจัดประชุมวิสามัญผู้ถือหุ้นของ Kemaman Oil  
Corporation Sdn Bhd (KOC) โดยฝ่ายบริหารของบริษัทฯและบริษัท ไทยบิทูเมน จำกัด (ไทยบิทูเมน)  
เชื่อว่าการยื่นอุทธรณ์ดังกล่าว ซึ่งยังไม่ทราบผลในปัจจุบัน จะไม่มีผลกระทบต่อมูลค่าเงินลงทุนและ  
สัดส่วนการถือหุ้นของบริษัทฯและของ ไทยบิทูเมน ใน KOC และ Kemaman Bitumen Company Sdn  
Bhd (KBC)

ณ วันที่สิ้นรอบระยะเวลารายงาน มูลค่าเงินลงทุนของบริษัทฯใน KOC และ KBC ภายใต้วิธีราคาทุนใน  
งบการเงินเฉพาะกิจการมีจำนวนสูงกว่ามูลค่าสินทรัพย์สุทธิซึ่งคำนวณตามสัดส่วนของเงินลงทุนที่  
บริษัทฯถืออยู่ในบริษัทย่อยเหล่านี้ บริษัทฯไม่ได้บันทึกค่าเผื่อการด้อยค่าของเงินลงทุนไว้ในบัญชี  
เนื่องจากบริษัทฯเชื่อมั่นว่าประโยชน์ที่จะได้รับในอนาคตจากการลงทุนมีมูลค่าสูงกว่ามูลค่าของ  
เงินลงทุน

#### 8. ที่ดิน อาคารและอุปกรณ์

รายการเปลี่ยนแปลงของบัญชีที่ดิน อาคารและอุปกรณ์สำหรับงวดสามเดือนสิ้นสุดวันที่ 31 มีนาคม  
2555 สรุปได้ดังนี้

	(หน่วย: พันบาท)	
	งบการเงิน	
	งบการเงินรวม	เฉพาะกิจการ
มูลค่าสุทธิตามบัญชี ณ วันที่ 31 ธันวาคม 2554 (ตรวจสอบแล้ว)	4,247,667	505,857
ซื้อเพิ่มระหว่างงวด - ราคาทุน	187,977	16,269
จำหน่าย/ตัดจำหน่ายระหว่างงวด - มูลค่าสุทธิตามบัญชี ณ วันที่		
จำหน่าย/ตัดจำหน่าย	(292)	(186)
หักเสื่อมราคาสำหรับงวด	(72,052)	(14,571)
มูลค่าต่างจากการแปลงค่างบการเงินที่เป็นเงินตราต่างประเทศ	(80,926)	-
<b>มูลค่าสุทธิตามบัญชี ณ วันที่ 31 มีนาคม 2555</b>	<b>4,282,374</b>	<b>507,369</b>



อ. อ. ร. น.

(ยังไม่ได้ตรวจสอบ แต่สอบทานแล้ว)

9. เจ้าหนี้การค้าและเจ้าหนี้อื่น

(หน่วย: พันบาท)

	งบการเงินรวม		งบการเงินเฉพาะกิจการ	
	31 มีนาคม	31 ธันวาคม	31 มีนาคม	31 ธันวาคม
	2555	2554	2555	2554
เจ้าหนี้การค้า - กิจการที่เกี่ยวข้องกัน	1,651	1,251	656,103	317,874
เจ้าหนี้การค้า - กิจการที่ไม่เกี่ยวข้องกัน	983,625	3,098,871	806,577	2,493,787
เจ้าหนี้อื่นที่เกี่ยวข้องกัน	39,413	41,333	34,803	35,519
เจ้าหนี้ตามสัญญาประกันความเสี่ยงราคาสินค้า	476,486	114,537	476,486	39,380
ค่าใช้จ่ายค้างจ่าย	133,851	154,640	46,954	70,284
เจ้าหนี้อื่น	60,095	75,277	9,092	11,672
รวมเจ้าหนี้การค้าและเจ้าหนี้อื่น	1,695,121	3,485,909	2,030,015	2,968,516

10. เงินกู้ยืมระยะยาว

การเปลี่ยนแปลงของบัญชีเงินกู้ยืมระยะยาวสำหรับงวดสามเดือนสิ้นสุดวันที่ 31 มีนาคม 2555 มีรายละเอียดดังนี้

(หน่วย: พันบาท)

	งบการเงิน	
	งบการเงินรวม	เฉพาะกิจการ
ยอดคงเหลือ ณ วันที่ 31 ธันวาคม 2554 (ตรวจสอบแล้ว)	3,553,982	2,468,175
กู้เพิ่มในระหว่างงวด	415,342	-
จ่ายคืนเงินกู้	(95,678)	(60,909)
กำไรจากอัตราแลกเปลี่ยนที่ยังไม่เกิดขึ้นจริง	(24,605)	-
ผลต่างจากการแปลงค่างบการเงินที่เป็นเงินตราต่างประเทศ	(19,418)	-
ยอดคงเหลือ ณ วันที่ 31 มีนาคม 2555	3,829,623	2,407,266
หัก: ส่วนที่ถึงกำหนดชำระภายในหนึ่งปี	(642,774)	(341,133)
เงินกู้ยืมระยะยาว - สุทธิจากส่วนที่ถึงกำหนดชำระภายในหนึ่งปี	3,186,849	2,066,133

ภายใต้สัญญาเงินกู้ยืมระยะยาวของบริษัทฯ บริษัทฯต้องปฏิบัติตามเงื่อนไขบางประการ เช่น การดำรงอัตราส่วนทางการเงิน การห้ามก่อให้เกิดภาระผูกพันแก่ทรัพย์สิน การให้กู้ยืมเงินแก่กิจการที่เกี่ยวข้องกัน การดำรงยอดคงเหลือของลูกหนี้การค้าและสินค้าคงเหลือ การดำรงสัดส่วนของผู้ถือหุ้นและข้อจำกัดในการก่อภาระหนี้ระยะยาวเพิ่มเติม เป็นต้น และภายใต้สัญญาเงินกู้ยืม บริษัทฯต้องปฏิบัติตามเงื่อนไขบางประการ เช่น การดำรงอัตราส่วนทางการเงิน การห้ามก่อให้เกิดภาระผูกพันแก่ทรัพย์สิน ข้อจำกัดเกี่ยวกับการจ่ายเงินปันผล การดำรงสัดส่วนของผู้ถือหุ้น เป็นต้น

อ.อ.วิเศษ

(ยังไม่ได้ตรวจสอบ แต่สอบทานแล้ว)

ณ วันที่ 31 มีนาคม 2555 บริษัทย่อยสองแห่งมีวงเงินกู้ยืมระยะยาวตามสัญญาเงินกู้ที่ยังมิได้เบิกใช้เป็นจำนวนรวม 219 ล้านบาท และ 140 ล้านบาท

#### สัญญาแลกเปลี่ยนอัตราดอกเบี้ยเงินกู้ยืม

ในเดือนพฤษภาคม 2552 บริษัทฯ ได้ทำสัญญาแลกเปลี่ยนอัตราดอกเบี้ยเงินกู้ยืมระยะยาวจากธนาคารในประเทศแห่งหนึ่งจากอัตราดอกเบี้ยลอยตัวตามที่ระบุในสัญญาเงินกู้ยืมเป็นอัตราดอกเบี้ยคงที่ร้อยละ 4.365 ต่อปี ณ วันที่ 31 มีนาคม 2555 สัญญาดังกล่าวมีมูลค่าสัญญา (Notional amount) คงเหลือจำนวน 900 ล้านบาท (31 ธันวาคม 2554: 960 ล้านบาท) โดยมูลค่าสัญญาจะลดลงทุกสามเดือนตามกำหนดชำระของเงินกู้ยืมระยะยาวของบริษัทฯ จากธนาคารแห่งหนึ่ง ซึ่งจะครบกำหนดในเดือนพฤศจิกายน 2558

ณ วันที่ 31 มีนาคม 2555 Kemaman Bitumen Company Sdn Bhd มีสัญญาแลกเปลี่ยนอัตราดอกเบี้ยเงินกู้ยืมคงเหลือเป็นจำนวน 3 ล้านดอลลาร์สหรัฐฯ (31 ธันวาคม 2554: 5 ล้านดอลลาร์สหรัฐฯ) สัญญาดังกล่าวเปลี่ยนอัตราดอกเบี้ยเงินกู้ยืมจากอัตราดอกเบี้ยลอยตัวซึ่งอ้างอิงกับอัตรา LIBOR เป็นอัตราดอกเบี้ยคงที่ร้อยละ 5.5 ต่อปี โดยมีกำหนดชำระส่วนต่างของดอกเบี้ยทุกเดือนและครบกำหนดในเดือนมิถุนายน 2555

#### 11. วงเงินสินเชื่อ

วงเงินสินเชื่อที่บริษัทฯ และบริษัทย่อยได้รับจากสถาบันการเงินมีหลักประกันดังต่อไปนี้

- ก) การค้ำประกันโดยบริษัทฯ บริษัทย่อยของบริษัทฯ และผู้ถือหุ้นของบริษัทย่อย
- ข) การจำนำ/จำนองสินทรัพย์ของบริษัทย่อย โดย ณ วันที่ 31 มีนาคม 2555 และวันที่ 31 ธันวาคม 2554 สินทรัพย์ดังกล่าวมีมูลค่าสุทธิตามบัญชีสรุปได้ดังนี้


(หน่วย: ล้านบาท)

งบการเงินรวม

	31 มีนาคม 2555	31 ธันวาคม 2554
		(ตรวจสอบแล้ว)

เงินฝากสถาบันการเงินที่ติดภาระค้ำประกัน	96	66
สิทธิการเช่า - สุทธิ	181	187
ที่ดิน อาคาร และอุปกรณ์ - สุทธิ	2,866	2,908
ซอฟต์แวร์คอมพิวเตอร์ - สุทธิ	4	5

- ค) การมีข้อจำกัดว่าบริษัทฯ และบริษัทย่อยแห่งหนึ่งจะไม่ก่อให้เกิดภาระผูกพันต่อทรัพย์สิน
- ง) หนังสือให้การสนับสนุนทางการเงินซึ่งบริษัทฯ และบริษัทย่อยได้ออกให้แก่ธนาคารต่างๆ



(ยังไม่ได้ตรวจสอบ แต่สอบทานแล้ว)

- จ) บริษัทฯยินยอมให้บริษัทย่อยร่วมใช้วงเงินสินเชื่อของบริษัทฯ โดยบริษัทฯต้องลงนาม  
รับผิดชอบต่อธนาคารในฐานะลูกหนี้ร่วมในการใช้สินเชื่อของบริษัทย่อยในแต่ละคราว

## 12. ภาษีเงินได้

ภาษีเงินได้นิติบุคคลระหว่างกาลคำนวณขึ้นจากกำไรก่อนภาษีเงินได้สำหรับงวดคูณด้วยอัตราภาษี  
เฉลี่ยทั้งปีที่ประมาณไว้

ค่าใช้จ่ายภาษีเงินได้สำหรับงวดสามเดือนสิ้นสุดวันที่ 31 มีนาคม 2555 และ 2554 สรุปได้ดังนี้

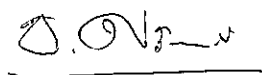

(หน่วย: พันบาท)

	งบการเงินรวม		งบการเงินเฉพาะกิจการ	
	2555	2554	2555	2554
		(ปรับปรุงใหม่)		(ปรับปรุงใหม่)
<b>ภาษีเงินได้ปัจจุบัน:</b>				
ภาษีเงินได้นิติบุคคลระหว่างกาล	26,031	29,645	21,565	19,614
<b>ภาษีเงินได้รอการตัดบัญชี:</b>				
ภาษีเงินได้รอการตัดบัญชีจากการเกิดผล แตกต่างชั่วคราวและการกลับรายการ ผลแตกต่างชั่วคราว	(86,386)	20,523	(78,149)	(1,552)
ใช้ประโยชน์ขาดทุนทางภาษียกมา	21,874	46,632	-	-
<b>ค่าใช้จ่ายภาษีเงินได้ที่แสดงอยู่ในงบกำไร ขาดทุนเบ็ดเสร็จ</b>	<b>(38,481)</b>	<b>96,800</b>	<b>(56,584)</b>	<b>18,062</b>

จำนวนภาษีเงินได้ที่เกี่ยวข้องกับส่วนประกอบแต่ละส่วนของกำไรขาดทุนเบ็ดเสร็จอื่นสำหรับงวด  
สามเดือนสิ้นสุดวันที่ 31 มีนาคม 2555 และ 2554 สรุปได้ดังนี้

(หน่วย: พันบาท)

	งบการเงินรวม		งบการเงินเฉพาะกิจการ	
	2555	2554	2555	2554
		(ปรับปรุงใหม่)		(ปรับปรุงใหม่)
ภาษีเงินได้รอการตัดบัญชีที่เกี่ยวข้องกับ การเปลี่ยนแปลงในมูลค่ายุติธรรม ของสัญญาแลกเปลี่ยนอัตราดอกเบี้ย เงินกู้ยืม	1,759	4,885	1,759	4,885




(ยังไม่ได้ตรวจสอบ แต่สอบทานแล้ว)

ส่วนประกอบของสินทรัพย์ภายใต้การตัดบัญชีและหนี้สินภายใต้การตัดบัญชี ณ วันที่ 31 มีนาคม 2555 และ 31 ธันวาคม 2554 ประกอบด้วยรายการดังต่อไปนี้

	งบการเงินรวม		งบการเงินเฉพาะกิจการ	
	31 มีนาคม	31 ธันวาคม	31 มีนาคม	31 ธันวาคม
	2555	2554	2555	2554
		(ปรับปรุงใหม่)		(ปรับปรุงใหม่)
<b>สินทรัพย์ภายใต้การตัดบัญชี</b>				
สำรองผลประโยชน์ระยะยาวของพนักงาน	13,537	13,026	10,962	10,556
ค่าเผื่อหนี้สงสัยจะสูญ	26,060	22,441	19,482	18,809
รายการปรับลดราคาหุ้นของสินค้าคงเหลือ				
ให้เป็นมูลค่าสุทธิที่จะได้รับ	22,619	537	22,433	350
ค่าเผื่อการด้อยค่าของสินทรัพย์	71,375	71,375	22,326	22,326
มูลค่ายุติธรรมของสัญญาประกันความเสี่ยง				
ราคาสินค้า	46,317	6,439	46,317	6,439
ขาดทุนทางภาษีที่ยังไม่ได้ใช้	28,187	50,061	-	-
อื่นๆ	11,369	7,996	2,068	3,353
<b>รวม</b>	<b>219,464</b>	<b>171,875</b>	<b>123,588</b>	<b>61,833</b>
<b>หนี้สินภายใต้การตัดบัญชี</b>				
มูลค่ายุติธรรมของสัญญาประกันความเสี่ยง				
ราคาสินค้า	-	(15,592)	-	(15,592)
ผลกระทบจากการคิดค่าเสื่อมราคาทางบัญชี				
และทางภาษี	(1,563)	(1,368)	(1,358)	(1,073)
มูลค่ายุติธรรมของสัญญาซื้อขายเงินตรา				
ต่างประเทศล่วงหน้า	(1,011)	(869)	(1,011)	(340)
<b>รวม</b>	<b>(2,574)</b>	<b>(17,829)</b>	<b>(2,369)</b>	<b>(17,005)</b>
<b>สินทรัพย์ภายใต้การตัดบัญชี - สุทธิ</b>	<b>216,890</b>	<b>154,046</b>	<b>121,219</b>	<b>44,828</b>

ในเดือนตุลาคม 2554 คณะรัฐมนตรีได้มีมติให้ปรับลดอัตราภาษีเงินได้นิติบุคคลจากอัตราร้อยละ 30 เป็นร้อยละ 23 ในปี 2555 และเป็นร้อยละ 20 ตั้งแต่ปี 2556 เป็นต้นไป และในเดือนธันวาคม 2554 ได้มีพระราชกฤษฎีกาประกาศลดอัตราภาษีเงินได้นิติบุคคลเพื่อให้เป็นไปตามมติคณะรัฐมนตรีดังกล่าว สำหรับปี 2555-2557 บริษัทฯและบริษัทย่อยได้สะท้อนผลกระทบของการเปลี่ยนแปลงอัตรากษัตริ์ดังกล่าวในการคำนวณภาษีเงินได้การตัดบัญชีตามที่แสดงไว้ข้างต้นแล้ว







(ยังไม่ได้ตรวจสอบ แต่สอบทานแล้ว)

13. กำไรต่อหุ้น

กำไรต่อหุ้นขั้นพื้นฐานคำนวณโดยหารกำไร (ขาดทุน) สำหรับงวดที่เป็นของผู้ถือหุ้นของบริษัทฯ (ไม่รวมกำไรขาดทุนเบ็ดเสร็จอื่น) ด้วยจำนวนถัวเฉลี่ยถ่วงน้ำหนักของหุ้นสามัญที่ออกอยู่ในระหว่างงวด ดังนี้

	สำหรับงวดสามเดือนสิ้นสุดวันที่ 31 มีนาคม			
	งบการเงินรวม		งบการเงินเฉพาะกิจการ	
	2555	2554	2555	2554
		(ปรับปรุงใหม่)		(ปรับปรุงใหม่)
กำไร (ขาดทุน) สำหรับงวด (พันบาท)	5,724	93,199	(24,026)	93,754
จำนวนหุ้นสามัญถัวเฉลี่ยถ่วงน้ำหนัก (พันหุ้น)	152,548	152,548	152,548	152,548
กำไร (ขาดทุน) ต่อหุ้น (บาท/หุ้น)	0.04	0.61	(0.16)	0.61

ไม่มีการคำนวณกำไรต่อหุ้นปรับลดสำหรับงวดสามเดือนสิ้นสุดวันที่ 31 มีนาคม 2555 เนื่องจากราคาใช้สิทธิต่อหน่วยของใบสำคัญแสดงสิทธิที่จะซื้อหุ้นสามัญของบริษัทฯมีราคาสูงกว่าราคาตลาดของหุ้นสามัญถัวเฉลี่ยสำหรับงวดดังกล่าว

14. ข้อมูลทางการเงินจำแนกตามส่วนงาน

บริษัทฯและบริษัทย่อยดำเนินกิจการใน 3 ส่วนงานหลักคือ (1) กลุ่มธุรกิจการผลิตและจำหน่ายผลิตภัณฑ์ยางมะตอยและน้ำมันปิโตรเลียม (2) กลุ่มธุรกิจเรือ และ (3) กลุ่มการลงทุนและอื่นๆ ซึ่งดำเนินธุรกิจในส่วนงานทางภูมิศาสตร์ทั้งในประเทศและต่างประเทศ อย่างไรก็ตาม บริษัทฯและบริษัทย่อยไม่มีกิจกรรมที่เป็นสาระสำคัญในส่วนงานธุรกิจเรือและการลงทุนในระหว่างงวดสามเดือนสิ้นสุดวันที่ 31 มีนาคม 2555 และ 2554 และไม่มียอดคงค้างที่เป็นสาระสำคัญในส่วนงานธุรกิจดังกล่าว ดังนั้นจึงแสดงข้อมูลจำแนกตามส่วนงานเฉพาะส่วนงานทางภูมิศาสตร์ดังนี้

(หน่วย: ล้านบาท)

	ส่วนงานที่ตั้งอยู่ในประเทศ		ส่วนงานที่ตั้งอยู่ในต่างประเทศ		การตัดรายการบัญชีระหว่างกัน		งบการเงินรวม	
	2555	2554	2555	2554	2555	2554	2555	2554
	(ปรับปรุงใหม่)		(ปรับปรุงใหม่)		(ปรับปรุงใหม่)		(ปรับปรุงใหม่)	
รายได้จากภายนอก	7,935	4,339	736	346	-	-	8,671	4,685
รายได้ระหว่างส่วนงาน	883	564	289	86	(1,172)	(650)	-	-
รายได้ทั้งสิ้น	8,818	4,903	1,025	432	(1,172)	(650)	8,671	4,685
กำไร (ขาดทุน) จากการดำเนินงานตามส่วนงาน	(28)	141	51	(76)	(17)	28	6	93

บริษัทฯ และบริษัทย่อยใช้เกณฑ์ในการกำหนดราคาระหว่างกันตามที่กล่าวไว้ในหมายเหตุประกอบงบการเงินข้อ 5



(ยังไม่ได้ตรวจสอบ แต่สอบทานแล้ว)

15. ภาระผูกพันและหนี้สินที่อาจเกิดขึ้น

15.1 ภาระผูกพันเกี่ยวกับรายจ่ายฝ่ายทุน

ณ วันที่ 31 มีนาคม 2555 บริษัทฯและบริษัทย่อยมีรายจ่ายฝ่ายทุนซึ่งเกี่ยวข้องกับ การซื้อที่ดิน เครื่องจักร อุปกรณ์ ซอฟต์แวร์คอมพิวเตอร์ และเรือเดินทะเลคงเหลือเป็นจำนวนเงินดังนี้


สกุลเงิน	งบการเงินรวม		งบการเงินเฉพาะกิจการ	
	(ล้านบาท)		(ล้านบาท)	
บาท	8		8	
ริงกิต	9		-	
เยน	740		-	

15.2 ภาระผูกพันเกี่ยวกับสัญญาเช่าดำเนินงาน

บริษัทฯและบริษัทย่อยได้ทำสัญญาเช่าที่เกี่ยวข้องกับการเช่าอาคารและ โกดัง การเช่ารถ และสัญญาจ้างบริการต่างๆ

ณ วันที่ 31 มีนาคม 2555 บริษัทฯและบริษัทย่อยมีภาระผูกพันในการจ่ายค่าเช่าและค่าบริการตามสัญญาดังกล่าวดังนี้

จ่ายชำระภายใน	งบการเงินรวม		งบการเงินเฉพาะกิจการ	
	ล้านบาท	ล้านบาท	ล้านบาท	
1 ปี	53	1	46	
2-5 ปี	5	-	4	



(ยังไม่ได้ตรวจสอบ แต่สอบทานแล้ว)

### 15.3 ภาระผูกพันเกี่ยวกับสัญญาให้บริการระยะยาว

สัญญาเพื่อรับบริการด้านการบริหารและการตลาดและเพื่อรับความรู้ทางวิชาการและความช่วยเหลือทางด้านเทคนิคเกี่ยวกับการผลิต แอสฟัลท์ อิมัลชันและโมดิฟายด์ แอสฟัลท์ กับ Colas S.A.

คู่สัญญา	อายุสัญญา	วันสิ้นสุดสัญญา	ค่าธรรมเนียมตามสัญญา
บริษัทฯ	5 ปี	31 ธันวาคม 2555	ค่าธรรมเนียมการบริหาร 130,000 ยูโรต่อปี และค่าธรรมเนียมสำหรับความช่วยเหลือด้านเทคนิคในอัตราร้อยละ 0.75 ของยอดขายได้ตามงบการเงินรวมของบริษัทฯสำหรับผลิตภัณฑ์ที่กำหนด
บริษัทย่อยแห่งหนึ่ง	5 ปี	2 ตุลาคม 2555	ไม่ต่ำกว่า 8 ล้านบาทต่อปี

### 15.4 หนังสือค้ำประกันธนาคาร



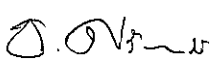
ณ วันที่ 31 มีนาคม 2555 บริษัทฯและบริษัทย่อยมีหนังสือค้ำประกันที่ออกโดยธนาคารในนามบริษัทฯและบริษัทย่อย ซึ่งเกี่ยวเนื่องกับภาระผูกพันทางปฏิบัติบางประการตามปกติธุรกิจคงเหลืออยู่เป็นจำนวนเงินดังนี้

สกุลเงิน	งบการเงินรวม (ล้านบาท)	งบการเงินเฉพาะกิจการ (ล้านบาท)
บาท	4	3
ริงกิต	2	-
เรนมินบิ	5	5

### 16. ความเสี่ยงจากอัตราแลกเปลี่ยน

ณ วันที่ 31 มีนาคม 2555 บริษัทฯและบริษัทย่อยมียอดคงเหลือของสินทรัพย์และหนี้สินทางการเงินที่เป็นสกุลเงินตราต่างประเทศ ดังนี้

สกุลเงิน	งบการเงินรวม		งบการเงินเฉพาะกิจการ		อัตราแลกเปลี่ยนถัวเฉลี่ย ณ วันที่ 31 มีนาคม 2555 (บาทต่อหน่วยเงินตรา ต่างประเทศ)
	สินทรัพย์ ทางการเงิน (ล้านบาท)	หนี้สิน ทางการเงิน (ล้านบาท)	สินทรัพย์ ทางการเงิน (ล้านบาท)	หนี้สิน ทางการเงิน (ล้านบาท)	
เหรียญสหรัฐอเมริกา	80	307	80	306	30.8
เยน	-	1,050	-	-	0.4

(ยังไม่ได้ตรวจสอบ แต่สอบทานแล้ว)

ณ วันที่ 31 มีนาคม 2555 บริษัทฯและบริษัทย่อยมีสัญญาซื้อขายเงินตราต่างประเทศล่วงหน้าคงเหลือ ดังนี้

สกุลเงิน	งบการเงินรวม		งบการเงินเฉพาะกิจการ		อัตราแลกเปลี่ยนตามสัญญาของ	
	สัญญาขาย (ล้านบาท)	สัญญาซื้อ (ล้านบาท)	สัญญาขาย (ล้านบาท)	สัญญาซื้อ (ล้านบาท)	สัญญาขาย (บาทต่อหน่วยเงินตราต่างประเทศ)	สัญญาซื้อ
เหรียญสหรัฐอเมริกา	32.6	19.6	28.4	19.0	30.3 - 32.2	30.6 - 31.4

นอกจากนี้ บริษัทฯและบริษัทย่อยยังมีความเสี่ยงจากการที่มีเงินลงทุนในบริษัทย่อยและบริษัทร่วมในต่างประเทศ ซึ่งบริษัทฯและบริษัทย่อยไม่ได้ทำสัญญาป้องกันความเสี่ยงไว้

#### 17. ความเสี่ยงจากความผันผวนของราคาวัตถุดิบและสินค้า

บริษัทฯมีความเสี่ยงจากความผันผวนของราคาวัตถุดิบและสินค้า ในการบริหารความเสี่ยงดังกล่าว บริษัทฯใช้สัญญาซื้อ/ขายวัตถุดิบและสินค้าสำเร็จรูปล่วงหน้าและสัญญาสิทธิเลือกขายสินค้าสำเร็จรูปล่วงหน้ากับธนาคารเพื่อป้องกันความผันผวนของราคาสินค้าดังกล่าว

ณ วันที่ 31 มีนาคม 2555 และวันที่ 31 ธันวาคม 2554 บริษัทฯมีสัญญาประกันความเสี่ยงราคาสินค้า ซึ่งแสดงในงบแสดงฐานะทางการเงินตามมูลค่ายุติธรรมคงเหลืออยู่ดังนี้

	(หน่วย: ล้านบาท)	
	งบการเงินรวม/งบการเงินเฉพาะกิจการ 31 มีนาคม 2555	31 ธันวาคม 2554 (ตรวจสอบแล้ว)
<b>สัญญาที่แสดงเป็นสินทรัพย์</b>		
สัญญาขายวัตถุดิบล่วงหน้า	-	13
สัญญาขายสินค้าสำเร็จรูปล่วงหน้า	-	55
สัญญาสิทธิเลือกขายสินค้าสำเร็จรูปล่วงหน้า	27	-
รวมสัญญาประกันความเสี่ยงราคาสินค้าที่แสดงเป็นสินทรัพย์	27	68
<b>สัญญาที่แสดงเป็นหนี้สิน</b>		
สัญญาซื้อวัตถุดิบล่วงหน้า	-	17
สัญญาขายวัตถุดิบล่วงหน้า	41	1
สัญญาขายสินค้าสำเร็จรูปล่วงหน้า	160	10
รวมสัญญาประกันความเสี่ยงราคาสินค้าที่แสดงเป็นหนี้สิน	201	28

  
บริษัท ทีพีซีแอสฟัลท์ จำกัด (มหาชน)  
TIPCO ASPHALT PUBLIC COMPANY LIMITED

18. เหตุการณ์ภายหลังวันที่ในงบการเงิน

เมื่อวันที่ 27 เมษายน 2555 ที่ประชุมสามัญผู้ถือหุ้นของบริษัทฯ ได้มีมติอนุมัติ ดังต่อไปนี้

การจ่ายปันผล

อนุมัติให้มีการจ่ายเงินปันผลสำหรับปี 2554 ในอัตราหุ้นละ 1.25 บาท รวมเงินปันผลทั้งสิ้น 190,685,085 บาท เงินปันผลนี้จะจ่ายและบันทึกบัญชีในไตรมาสที่ 2 ของปี 2555

ใบสำคัญแสดงสิทธิที่จะซื้อหุ้นสามัญ

ออกใบสำคัญแสดงสิทธิที่จะซื้อหุ้นสามัญของบริษัทฯ จำนวน 1,200,000 หน่วยเพื่อจัดสรรให้แก่กรรมการบริหารและ/หรือพนักงานของบริษัทฯและบริษัทย่อย (ESOP-W2) โดยไม่คิดมูลค่า โดย 1 หน่วย ESOP-W2 สามารถใช้สิทธิซื้อหุ้นสามัญได้ 1 หุ้น ในราคาใช้สิทธิ 49.13 บาทต่อหุ้น

ผู้ถือ ESOP-W2 สามารถเริ่มใช้สิทธิซื้อหุ้นสามัญของบริษัทฯ ได้หลังจากปีที่สองนับจากวันออก ESOP-W2 โดยต้องมีสภาพเป็นกรรมการบริหารและ/หรือพนักงานของบริษัทฯหรือบริษัทย่อยในวันใช้สิทธิ ESOP-W2 มีอายุ 5 ปี นับจากวันออกใบสำคัญแสดงสิทธิ

ราคาใช้สิทธิข้างต้นอาจเปลี่ยนแปลงในภายหลังตามเงื่อนไขการปรับสิทธิ

การลดทุนจดทะเบียน

ลดทุนจดทะเบียนของบริษัทฯเป็นจำนวนเงิน 1,587,000 บาท จากทุนจดทะเบียนเดิมจำนวน 1,690,024,290 บาท (หุ้นสามัญ 169,002,429 หุ้น มูลค่าหุ้นละ 10 บาท) เป็นทุนจดทะเบียนใหม่จำนวน 1,688,437,290 บาท (หุ้นสามัญ 168,843,729 หุ้น มูลค่าหุ้นละ 10 บาท) โดยการลดหุ้นสามัญจำนวน 158,700 หุ้น มูลค่าหุ้นละ 10 บาท ที่เหลือจากการออกใบสำคัญแสดงสิทธิที่จะซื้อหุ้นสามัญของบริษัทฯเพื่อจัดสรรให้แก่กรรมการบริหารและ/หรือพนักงานของบริษัทฯและบริษัทย่อย (ESOP-W1)

การเพิ่มทุนจดทะเบียน

- 1) เพิ่มทุนจดทะเบียนของบริษัทฯเป็นจำนวนเงิน 12,000,000 บาท จากทุนจดทะเบียนเดิมจำนวน 1,688,437,290 บาท (หุ้นสามัญ 168,843,729 หุ้น มูลค่าหุ้นละ 10 บาท) เป็นทุนจดทะเบียนใหม่จำนวน 1,700,437,290 บาท (หุ้นสามัญ 170,043,729 หุ้น มูลค่าหุ้นละ 10 บาท) โดยการออกหุ้นสามัญใหม่จำนวน 1,200,000 หุ้น มูลค่าหุ้นละ 10 บาท
- 2) จัดสรรหุ้นสามัญเพิ่มทุนจำนวน 1,200,000 หุ้นข้างต้นเพื่อรองรับการใช้สิทธิของ ESOP-W2

19. การอนุมัติงบการเงินระหว่างกาล

งบการเงินระหว่างกาลนี้ได้รับอนุมัติให้ออกโดยกรรมการผู้มีอำนาจของบริษัทฯ เมื่อวันที่ 8 พฤษภาคม 2555

