

บริษัท ทีพีโกล์แอสฟัลท์ จำกัด (มหาชน) และบริษัทย่อย
รายงาน และ งบการเงินรวมระหว่างกาล
สำหรับงวดสามเดือนสิ้นสุดวันที่ 31 มีนาคม 2554 และ 2553

รายงานการสอบทานของผู้สอบบัญชีรับอนุญาต


เสนอต่อผู้ถือหุ้นของบริษัท ทิปโก้แอสฟัลท์ จำกัด (มหาชน)

ข้าพเจ้าได้สอบทานงบแสดงฐานะการเงินรวม ณ วันที่ 31 มีนาคม 2554 งบกำไรขาดทุนเบ็ดเสร็จรวม งบแสดงการเปลี่ยนแปลงส่วนของผู้ถือหุ้นรวมและงบกระแสเงินสดรวมสำหรับงวดสามเดือนสิ้นสุดวันที่ 31 มีนาคม 2554 และ 2553 ของบริษัท ทิปโก้แอสฟัลท์ จำกัด (มหาชน) และบริษัทย่อย และได้สอบทาน งบการเงินเฉพาะกิจการของบริษัท ทิปโก้แอสฟัลท์ จำกัด (มหาชน) ด้วยเช่นกัน ซึ่งผู้บริหารของกิจการเป็นผู้รับผิดชอบต่อความถูกต้องและครบถ้วนของข้อมูลในงบการเงินเหล่านี้ ส่วนข้าพเจ้าเป็นผู้รับผิดชอบในการรายงานต่อกรรมการเงินดังกล่าวจากผลการสอบทานของข้าพเจ้า ข้าพเจ้าไม่ได้สอบทานงบการเงินของบริษัทย่อยและบริษัทร่วมในต่างประเทศส่วนหนึ่ง ซึ่งมียอดสินทรัพย์ ณ วันที่ 31 มีนาคม 2554 จำนวน 1,086 ล้านบาท ยอดรายได้สำหรับงวดสามเดือนสิ้นสุดวันที่ 31 มีนาคม 2554 และ 2553 จำนวน 138 ล้านบาท และ 280 ล้านบาท ตามลำดับ ยอดขาดทุนสุทธิสำหรับงวดสามเดือนสิ้นสุดวันที่ 31 มีนาคม 2554 จำนวน 3.1 ล้านบาท และกำไรสุทธิสำหรับงวดสามเดือนสิ้นสุดวันที่ 31 มีนาคม 2553 จำนวน 1.1 ล้านบาท รวมอยู่ในงบการเงินรวม งบการเงินของบริษัทย่อยและบริษัทร่วมเหล่านี้สอบทานโดยผู้สอบบัญชีอื่น ซึ่งข้าพเจ้าได้รับรายงานจากผู้สอบบัญชีของบริษัทเหล่านั้นแล้ว การเสนอรายงานของข้าพเจ้าในส่วนที่เกี่ยวข้องกับบริษัทเหล่านี้ในงบการเงินรวม จึงถือตามรายงานของผู้สอบบัญชีอื่นนั้น

ข้าพเจ้าได้ปฏิบัติตามสอบทานตามมาตรฐานการสอบทานงบการเงิน ซึ่งกำหนดให้ข้าพเจ้าต้องวางแผนและปฏิบัติตามสอบทานเพื่อให้ได้ความเชื่อมั่นอย่างพอประมาณว่างบการเงินแสดงข้อมูลที่ขัดต่อข้อเท็จจริงอันเป็นสาระสำคัญหรือไม่ การสอบทานนี้มีขอบเขตจำกัดโดยส่วนใหญ่ใช้วิธีการสอบถามบุคลากรของกิจการ และการวิเคราะห์เปรียบเทียบข้อมูลทางการเงิน จึงให้ความเชื่อมั่นน้อยกว่าการตรวจสอบตามมาตรฐานการสอบบัญชีที่รับรองทั่วไป เนื่องจากข้าพเจ้าไม่ได้ทำการตรวจสอบงบการเงิน ได้แต่เพียงสอบทาน ดังนั้น ข้าพเจ้าจึงไม่ได้เสนอรายงานการสอบบัญชี แต่เสนอเพียงรายงานการสอบทานเท่านั้น

ข้าพเจ้าไม่พบสิ่งที่เป็นเหตุให้เชื่อว่างบการเงินดังกล่าวไม่ถูกต้องตามที่ควรในสาระสำคัญตามหลักการบัญชีที่รับรองทั่วไปจากการสอบทานของข้าพเจ้าและ โดยอาศัยรายงานของผู้สอบบัญชีอื่น

ข้าพเจ้าได้เคยตรวจสอบงบการเงินรวมของบริษัท ทิปโก้แอสฟัลท์ จำกัด (มหาชน) และบริษัทย่อย และงบการเงินเฉพาะกิจการของบริษัท ทิปโก้แอสฟัลท์ จำกัด (มหาชน) สำหรับปีสิ้นสุดวันที่ 31 ธันวาคม 2553 ตามมาตรฐานการสอบบัญชีที่รับรองทั่วไป และเสนอรายงานไว้โดยไม่มีความเห็นใดๆ จากการตรวจสอบของข้าพเจ้าและ โดยอาศัยรายงานของผู้สอบบัญชีอื่นตามรายงานลงวันที่ 14 กุมภาพันธ์ 2554 งบแสดงฐานะการเงินรวมและงบแสดงฐานะการเงินเฉพาะกิจการ ณ วันที่ 31 ธันวาคม 2553 ที่แสดงเปรียบเทียบไว้ ณ ที่นี้เป็นส่วนหนึ่งของงบการเงินที่ข้าพเจ้าได้ตรวจสอบและเสนอรายงานไว้แล้วดังกล่าว ข้าพเจ้ามิได้ใช้วิธีการตรวจสอบอื่นใดภายหลังจากวันที่ในรายงานนั้น และตามที่กล่าวในหมายเหตุประกอบงบการเงินข้อ 1.4 ในระหว่างไตรมาสปัจจุบัน บริษัทฯและบริษัทย่อยได้ปฏิบัติตามมาตรฐานการบัญชีฉบับปรับปรุงและมาตรฐานการบัญชีใหม่ที่ออกโดยสภาวิชาชีพบัญชีเพื่อจัดทำและนำเสนองบการเงินระหว่างกาลนี้



ศิริภรณ์ เอื้ออนันต์กุล

ผู้สอบบัญชีรับอนุญาต เลขทะเบียน 3844

บริษัท สำนักงาน เอ็นส์ท แอนด์ ยัง จำกัด


กรุงเทพฯ: 9 พฤษภาคม 2554

บริษัท ทีบีทีเอสพีแอล จำกัด (มหาชน) และบริษัทย่อย
งบแสดงฐานะทางการเงิน

(หน่วย: พันบาท)

หมายเหตุ	งบการเงินรวม		งบการเงินเฉพาะกิจการ	
	31 มีนาคม 2554 (ยังไม่ได้ตรวจสอบ แต่สอบทานแล้ว)	31 ธันวาคม 2553 (ตรวจสอบแล้ว)	31 มีนาคม 2554 (ยังไม่ได้ตรวจสอบ แต่สอบทานแล้ว)	31 ธันวาคม 2553 (ตรวจสอบแล้ว)
สินทรัพย์				
สินทรัพย์หมุนเวียน				
เงินสดและรายการเทียบเท่าเงินสด	251,960	299,920	45,142	20,319
เงินลงทุนชั่วคราว	3 53,634	52,106	1,341	1,341
ลูกหนี้การค้า				
กิจการที่เกี่ยวข้องกัน	5 168,086	189,762	225,249	115,045
กิจการที่ไม่เกี่ยวข้องกัน	2,106,566	1,856,358	1,160,001	991,559
หัก: ค่าเผื่อนี้สงสัยจะสูญ	(84,095)	(97,891)	(72,555)	(69,971)
ลูกหนี้การค้า - สุทธิ	4 2,190,557	1,948,229	1,312,695	1,036,633
ลูกหนี้กิจการที่เกี่ยวข้องกัน	5 7,466	8,098	613,264	1,010,273
เงินให้กู้ยืมระยะสั้นแก่กิจการที่เกี่ยวข้องกัน				
และดอกเบี้ยค้างรับ	5 -	-	14,144	5,161
สินค้าคงเหลือ - สุทธิ	6 2,382,633	3,531,814	280,981	308,696
สินทรัพย์หมุนเวียนอื่น				
สัญญาซื้อขายเงินตราต่างประเทศล่วงหน้า	17 4,324	33,191	1,013	1,652
เงินจ่ายล่วงหน้าค่าสินค้าและบริการ	41,249	62,640	22,854	11,952
เงินวางประกันการนำเข้าสินค้าและการประมูล	41,796	-	-	-
ภาษีมูลค่าเพิ่มรอเรียกคืน	72,094	-	-	-
อื่น ๆ	71,110	67,501	9,163	13,808
รวมสินทรัพย์หมุนเวียน	5,116,823	6,003,499	2,300,597	2,409,835

หมายเหตุประกอบงบการเงินเป็นส่วนหนึ่งของงบการเงินนี้



[Handwritten Signature]

อ. อภิวัฒน์

บริษัท ทีบีทีแอสฟัลท์ จำกัด (มหาชน) และบริษัทย่อย
งบแสดงฐานะทางการเงิน (ต่อ)

(หน่วย: พันบาท)

หมายเหตุ	งบการเงินรวม		งบการเงินเฉพาะกิจการ	
	31 มีนาคม 2554 (ยังไม่ได้ตรวจสอบ แต่สอบทานแล้ว)	31 ธันวาคม 2553 (ตรวจสอบแล้ว)	31 มีนาคม 2554 (ยังไม่ได้ตรวจสอบ แต่สอบทานแล้ว)	31 ธันวาคม 2553 (ตรวจสอบแล้ว)
สินทรัพย์ไม่หมุนเวียน				
เงินฝากสถาบันการเงินที่ติดภาระค้ำประกัน	12	67,971	72,573	-
เงินลงทุนในบริษัทย่อย	7	-	-	4,576,754
เงินลงทุนในบริษัทร่วม	8	27,155	26,729	18,404
อสังหาริมทรัพย์เพื่อการลงทุน	9	273,450	-	68,358
ที่ดิน อาคารและอุปกรณ์ - สุทธิ	10	4,215,733	4,235,614	625,472
ค่าความนิยม	7	146,294	146,294	-
สินทรัพย์ไม่มีตัวตน				
ซอฟต์แวร์คอมพิวเตอร์ - สุทธิ		9,640	10,489	1,922
สินทรัพย์ไม่หมุนเวียนอื่น				
สิทธิการเช่า - สุทธิ		212,826	212,590	4,501
ค่าใช้จ่ายรอตัดบัญชี - สุทธิ		-	28,256	-
สัญญาแลกเปลี่ยนอัตราดอกเบี้ยเงินกู้ยืม	11	1,773	-	1,773
อื่น ๆ		13,746	12,567	9,210
รวมสินทรัพย์ไม่หมุนเวียน		4,968,588	4,745,112	5,306,394
รวมสินทรัพย์		10,085,411	10,748,611	7,721,139

หมายเหตุประกอบงบการเงินเป็นส่วนหนึ่งของงบการเงินนี้



[Handwritten signature]


S. O. N. S. M. S.

บริษัท ทีพีโก้แอสฟัลท์ จำกัด (มหาชน) และบริษัทย่อย
งบแสดงฐานะทางการเงิน (ต่อ)

(หน่วย: ล้านบาท)

หมายเหตุ	งบการเงินรวม		งบการเงินเฉพาะกิจการ	
	31 มีนาคม 2554	31 ธันวาคม 2553	31 มีนาคม 2554	31 ธันวาคม 2553
	(ยังไม่ได้ตรวจสอบ แต่สอบทานแล้ว)	(ตรวจสอบแล้ว)	(ยังไม่ได้ตรวจสอบ แต่สอบทานแล้ว)	(ตรวจสอบแล้ว)
หนี้สินและส่วนของผู้ถือหุ้น				
หนี้สินหมุนเวียน				
เงินกู้ยืมระยะสั้นจากธนาคาร	1,596,688	2,338,749	568,412	574,542
เจ้าหนี้การค้า				
กิจการที่เกี่ยวข้องกัน	5 588	902	8,579	168,142
กิจการที่ไม่เกี่ยวข้องกัน	724,947	487,180	285,635	168,158
เจ้าหนี้อสังหาริมทรัพย์ที่เกี่ยวข้องกัน	5 12,763	7,675	9,186	5,037
เงินกู้ยืมระยะสั้นจากกิจการที่เกี่ยวข้องกันและคอกเบย์ค้ำจ่าย	5 -	-	9,900	94,467
ส่วนของหนี้สินภายใต้สัญญาเช่าการเงินที่ถึงกำหนดชำระภายในหนึ่งปี	12,098	10,646	6,102	5,384
ส่วนของเงินกู้ยืมระยะยาวที่ถึงกำหนดชำระภายในหนึ่งปี	11 451,639	440,673	213,633	203,633
ภาษีเงินได้นิติบุคคลค้างจ่าย	62,677	36,846	37,823	18,536
เงินรับจากผู้ร่วมทุนเดิม	52,293	50,765	-	-
หนี้สินหมุนเวียนอื่น				
ค่าใช้จ่ายค้างจ่าย	108,425	156,275	17,305	60,835
สัญญาซื้อขายเงินตราต่างประเทศล่วงหน้า	17 10,436	7,112	463	172
เจ้าหนี้ตามสัญญาประกันความเสี่ยงราคาสินค้า	18 31,824	1,349	-	-
สัญญาประกันความเสี่ยงราคาสินค้า	18 46,206	143,635	-	-
เงินรับล่วงหน้าค่าสินค้า	53,429	169,418	12,357	12,280
เจ้าหนี้อื่น	67,843	82,148	13,769	16,124
อื่น ๆ	18,431	50,192	12,300	19,470
รวมหนี้สินหมุนเวียน	3,250,287	3,983,565	1,195,464	1,346,780
หนี้สินไม่หมุนเวียน				
หนี้สินภายใต้สัญญาเช่าการเงิน - สุทธิจากส่วนที่ถึงกำหนดชำระภายในหนึ่งปี				
ภายในหนึ่งปี	11 17,641	14,594	7,486	5,393
เงินกู้ยืมระยะยาว - สุทธิจากส่วนที่ถึงกำหนดชำระภายในหนึ่งปี				
ภายในหนึ่งปี	11 2,979,772	3,095,328	2,407,267	2,468,175
สัญญาแลกเปลี่ยนอัตราดอกเบี้ยเงินกู้ยืม	11 9,240	27,113	-	14,510
สำรองผลประโยชน์ระยะยาวของพนักงาน	1.4 61,090	-	49,767	-
รวมหนี้สินไม่หมุนเวียน	3,067,743	3,137,035	2,464,520	2,488,078
รวมหนี้สิน	6,318,030	7,120,600	3,659,984	3,834,858

หมายเหตุประกอบงบการเงินเป็นส่วนหนึ่งของงบการเงินนี้



[Handwritten Signature]
อ. อภิวัฒน์


บริษัท ทีบีไอแอสฟัลท์ จำกัด (มหาชน) และบริษัทย่อย
งบแสดงฐานะทางการเงิน (ต่อ)

(หน่วย: พันบาท)

หมายเหตุ	งบการเงินรวม		งบการเงินเฉพาะกิจการ	
	31 มีนาคม 2554 (ยังไม่ได้ตรวจสอบ แต่สอบทานแล้ว)	31 ธันวาคม 2553 (ตรวจสอบแล้ว)	31 มีนาคม 2554 (ยังไม่ได้ตรวจสอบ แต่สอบทานแล้ว)	31 ธันวาคม 2553 (ตรวจสอบแล้ว)
ส่วนของผู้ถือหุ้น				
ทุนเรือนหุ้น	19			
ทุนจดทะเบียน ออกจำหน่ายและชำระเต็มมูลค่าแล้ว				
หุ้นสามัญ 152,547,663 หุ้น มูลค่าหุ้นละ 10 บาท	1,525,477	1,525,477	1,525,477	1,525,477
ส่วนเกินมูลค่าหุ้นสามัญ	886,091	886,091	886,091	886,091
กำไรสะสม				
จัดสรรแล้ว - สำรองตามกฎหมาย	94,203	94,203	94,203	94,203
ยังไม่ได้จัดสรร	879,761	778,249	1,439,463	1,395,020
องค์ประกอบอื่นของส่วนของผู้ถือหุ้น	(199,246)	(237,871)	1,773	(14,510)
ส่วนของผู้ถือหุ้นของบริษัทฯ	3,186,286	3,046,149	3,947,007	3,886,281
ส่วนของผู้มีส่วนได้เสียที่ไม่มีอำนาจควบคุมของบริษัทย่อย	581,095	581,862	-	-
รวมส่วนของผู้ถือหุ้น	3,767,381	3,628,011	3,947,007	3,886,281
รวมหนี้สินและส่วนของผู้ถือหุ้น	10,085,411	10,748,611	7,606,991	7,721,139

หมายเหตุประกอบงบการเงินเป็นส่วนหนึ่งของงบการเงินนี้

กรรมการ



[Handwritten signature]
D. O. N. S. M.


(ยังไม่ได้ตรวจสอบ แต่สอบทานแล้ว)

บริษัท ทีพีโก้แอสฟัลท์ จำกัด (มหาชน) และบริษัทย่อย
งบกำไรขาดทุนเบ็ดเสร็จ
สำหรับงวดสามเดือนสิ้นสุดวันที่ 31 มีนาคม 2554 และ 2553

(หน่วย: พันบาท ยกเว้นกำไรต่อหุ้นขั้นพื้นฐานแสดงเป็นบาท)

หมายเหตุ	งบการเงินรวม		งบการเงินเฉพาะกิจการ	
	2554	2553	2554	2553
รายได้				
รายได้จากการขายและบริการ	4,685,467	6,398,752	1,773,423	2,216,772
รายได้อื่น				
เงินปันผลรับจากบริษัทย่อย	7	-	20,000	-
กำไรจากอัตราแลกเปลี่ยน	17	6,901	1,394	3,941
กำไรจากการจำหน่ายสินทรัพย์		18,485	12,489	193
อื่น ๆ		16,148	16,881	15,722
รวมรายได้	4,727,001	6,472,601	1,824,187	2,236,628
ค่าใช้จ่าย				
ต้นทุนขายและบริการ	4,230,133	5,934,145	1,586,876	1,984,448
(กำไร) ขาดทุนจากสัญญาประกันความเสี่ยงราคาสินค้า	18	94,210	-	-
ค่าเผื่อการลดลงของมูลค่าสินค้าคงเหลือ (โอนกลับบัญชี)	6	(945)	(148)	(24)
	4,323,398	5,872,892	1,586,728	1,984,424
ค่าใช้จ่ายในการขาย	27,428	30,363	12,785	11,486
ค่าใช้จ่ายในการบริหาร	153,541	141,485	76,824	71,261
ค่าใช้จ่ายอื่น				
หนี้สงสัยจะสูญ (กลับรายการ)	(13,863)	939	2,584	(3,588)
ขาดทุนจากการเรียกเงินค้ำประกันจากธนาคาร	-	11,185	-	-
รวมค่าใช้จ่าย	4,490,504	6,056,864	1,678,921	2,063,583
กำไรก่อนส่วนแบ่งขาดทุนจากเงินลงทุนในบริษัทร่วม				
ค่าใช้จ่ายทางการเงินและภาษีเงินได้นิติบุคคล	236,497	415,737	145,266	173,045
ส่วนแบ่งขาดทุนจากเงินลงทุนในบริษัทร่วม	8	(19)	-	-
กำไรก่อนค่าใช้จ่ายทางการเงินและภาษีเงินได้นิติบุคคล	236,478	415,718	145,266	173,045
ค่าใช้จ่ายทางการเงิน	(53,283)	(64,294)	(33,450)	(25,786)
กำไรก่อนภาษีเงินได้นิติบุคคล	183,195	351,424	111,816	147,259
ภาษีเงินได้นิติบุคคล	13	(29,644)	(19,614)	(22,797)
กำไรสำหรับงวด	153,551	317,224	92,202	124,462
กำไรขาดทุนเบ็ดเสร็จอื่น:				
การเปลี่ยนแปลงในมูลค่าสุทธิของสัญญาแลกเปลี่ยน				
อัตราดอกเบี้ยเงินกู้ยืม	16,283	(12,975)	16,283	(12,975)
ผลต่างของอัตราแลกเปลี่ยนจากการแปลงค่างบการเงิน				
ที่เป็นเงินตราต่างประเทศ	28,091	(51,354)	-	-
กำไรขาดทุนเบ็ดเสร็จอื่นสำหรับงวด	44,374	(64,329)	16,283	(12,975)
กำไรขาดทุนเบ็ดเสร็จรวมสำหรับงวด	197,925	252,895	108,485	111,487

หมายเหตุประกอบงบการเงินเป็นส่วนหนึ่งของงบการเงิน



[Handwritten signature]

[Handwritten signature]


(ยังไม่ได้ตรวจสอบ แต่สอบทานแล้ว)

บริษัท ทิโปโก้แอสฟัลท์ จำกัด (มหาชน) และบริษัทย่อย
งบกำไรขาดทุนเบ็ดเสร็จ (ต่อ)
สำหรับงวดสามเดือนสิ้นสุดวันที่ 31 มีนาคม 2554 และ 2553

(หน่วย: พันบาท ยกเว้นกำไรต่อหุ้นขั้นพื้นฐานแสดงเป็นบาท)

หมายเหตุ	งบการเงินรวม		งบการเงินเฉพาะกิจการ	
	2554	2553	2554	2553
การแบ่งปันกำไร				
ส่วนที่เป็นของผู้ถือหุ้นของบริษัทฯ	157,970	316,765	92,202	124,462
ส่วนที่เป็นของผู้มีส่วนได้เสียที่ไม่มีอำนาจควบคุมของบริษัทย่อย	(4,419)	459		
	<u>153,551</u>	<u>317,224</u>		
การแบ่งปันกำไรขาดทุนเบ็ดเสร็จรวม				
ส่วนที่เป็นของผู้ถือหุ้นของบริษัทฯ	196,595	263,146	108,485	111,487
ส่วนที่เป็นของผู้มีส่วนได้เสียที่ไม่มีอำนาจควบคุมของบริษัทย่อย	1,330	(10,251)		
	<u>197,925</u>	<u>252,895</u>		
กำไรต่อหุ้น (บาท)	14			
กำไรต่อหุ้นขั้นพื้นฐาน				
กำไรส่วนที่เป็นของผู้ถือหุ้นของบริษัทฯ	<u>1.04</u>	<u>2.08</u>	<u>0.60</u>	<u>0.82</u>

หมายเหตุประกอบงบการเงินเป็นส่วนหนึ่งของงบการเงินนี้



[Handwritten signature]
S. O. V. N. N.


(ซึ่งไม่ได้ตรวจสอบ แต่ชอบทานแล้ว)

บริษัท ทีบีทีแอสฟัลท์ จำกัด (มหาชน) และบริษัทย่อย
 งบแสดงการเปลี่ยนแปลงส่วนของผู้ถือหุ้น
 สำหรับงวดตามเดือนสิ้นสุดวันที่ 31 มีนาคม 2554 และ 2553

(หน่วย: พันบาท)

งบการเงินรวม		ส่วนของผู้ถือหุ้นของบริษัทฯ									
		องค์ประกอบอื่นของส่วนของผู้ถือหุ้น									
ทุนเรือนหุ้นที่ออก และชำระแล้ว	ส่วนเกิน มูลค่าหุ้นสามัญ	กำไรสะสม		กำไรขาดทุนสุทธิ		ส่วนของผู้ถือหุ้น ที่ไม่สามารถควบคุม		ส่วนของผู้ถือหุ้น ที่มีส่วนได้เสียที่ไม่มี		รวมส่วนของผู้ถือหุ้น ของบริษัทฯ	รวมส่วนของผู้ถือหุ้น
		กำไรสะสม	ยังไม่ได้จัดสรร (ขาดทุนสะสม)	กำไรขาดทุนสุทธิ	กำไรขาดทุนสุทธิ	ส่วนของผู้ถือหุ้น ที่ไม่นำมาควบคุม	ส่วนของผู้ถือหุ้น ที่มีส่วนได้เสียที่ไม่มี	ส่วนของผู้ถือหุ้น ที่ไม่นำมาควบคุม	ส่วนของผู้ถือหุ้น ที่มีส่วนได้เสียที่ไม่มี		
1,525,477	886,091	73,803	(209,016)	6,238	(12,144)	(45,964)	(51,870)	2,224,485	628,712	2,853,197	
-	-	-	316,765	-	(12,975)	(51,354)	(64,329)	252,436	(10,251)	242,185	
1,525,477	886,091	73,803	107,749	6,238	(25,119)	(97,318)	(116,199)	2,476,921	618,461	3,095,382	
1,525,477	886,091	94,203	778,249	6,238	(14,510)	(229,599)	(237,871)	3,046,149	581,862	3,628,011	
-	-	-	(56,458)	-	-	-	-	(56,458)	(2,097)	(58,555)	
-	-	-	157,970	-	16,283	22,342	38,625	196,595	1,330	197,925	
1,525,477	886,091	94,203	879,761	6,238	1,773	(207,257)	(199,246)	3,186,286	581,095	3,767,381	

หมายเหตุประกอบงบการเงินเป็นส่วนหนึ่งของงบการเงินนี้



[Handwritten Signature]

[Handwritten Name: D. N. Vir]

(ยังไม่ได้ตรวจสอบ แต่ตอบแทนแล้ว)

บริษัท ทีบีทีเอสพีที จำกัด (มหาชน) และบริษัทย่อย
งบแสดงการเปลี่ยนแปลงส่วนของผู้ถือหุ้น (ต่อ)
สำหรับงวดสามเดือนสิ้นสุดวันที่ 31 มีนาคม 2554 และ 2553

(หน่วย: พันบาท)

งบการเงินเฉพาะกิจการ

	องค์ประกอบอื่นของส่วนของผู้ถือหุ้น					รวมส่วนของผู้ถือหุ้น
	กำไรขาดทุนเบ็ดเสร็จอื่น					
	มูลค่าสุทธิรวมของ					
ทุนเรือนหุ้นที่ออก และชำระแล้ว	ส่วนเกิน มูลค่าหุ้นสามัญ	กำไรสะสม จัดสรรแล้ว - สำรองตามกฎหมาย	ยังไม่ได้จัดสรร	อัตรดอกเบี้ย เงินกู้ยืม	รวมองค์ประกอบอื่น ของส่วนของผู้ถือหุ้น	
1,525,477	886,091	73,803	1,010,086	(12,144)	(12,144)	3,483,313
-	-	-	124,462	(12,975)	(12,975)	111,487
1,525,477	886,091	73,803	1,134,548	(25,119)	(25,119)	3,594,800
1,525,477	886,091	94,203	1,395,020	(14,510)	(14,510)	3,886,281
-	-	-	(47,759)	-	-	(47,759)
-	-	-	92,202	16,283	16,283	108,485
1,525,477	886,091	94,203	1,439,463	1,773	1,773	3,947,007

หมายเหตุประกอบงบการเงินเป็นส่วนหนึ่งของงบการเงินนี้



S. O. N. S. S.

(ยังไม่ได้ตรวจสอบ แต่สอบทานแล้ว)

บริษัท ทีพีจีแอสฟัลท์ จำกัด (มหาชน) และบริษัทย่อย

งบกระแสเงินสด

สำหรับงวดสามเดือนสิ้นสุดวันที่ 31 มีนาคม 2554 และ 2553

(หน่วย: พันบาท)

	งบการเงินรวม		งบการเงินเฉพาะกิจการ	
	2554	2553	2554	2553
กระแสเงินสดจากกิจกรรมดำเนินงาน				
กำไรสุทธิก่อนภาษี	183,195	351,424	111,816	147,259
ปรับกระทบกำไรสุทธิก่อนภาษีเป็นเงินสดรับ (จ่าย) จากกิจกรรมดำเนินงาน				
ค่าเสื่อมราคาและรายการตัดจำหน่าย	100,689	88,468	23,099	21,069
ค่าเผื่อนี้สงสัยจะสูญ (โอนกลับบัญชี)	(13,863)	939	2,584	(3,588)
ค่าเผื่อมูลค่าสินค้าลดลง (โอนกลับบัญชี)	(945)	122,753	(148)	(24)
รายได้เงินปันผลจากบริษัทย่อย	-	-	(20,000)	-
(กำไร) ขาดทุนจากอัตราแลกเปลี่ยนที่ยังไม่เกิดขึ้นจริง	(5,586)	(3,469)	(1,066)	3,341
กำไรจากการจำหน่ายอุปกรณ์	(18,485)	(214)	(12,489)	(193)
ขาดทุนจากการตัดจำหน่ายอุปกรณ์	10,909	-	2,047	-
ขาดทุนจากการด้อยค่าของที่ดิน	1,183	-	1,183	-
ขาดทุนจากการเรียกเงินค้ำประกันจากธนาคาร	-	11,185	-	-
ส่วนแบ่งขาดทุนจากเงินลงทุนในบริษัทร่วม	19	19	-	-
สำรองผลประโยชน์ระยะยาวของพนักงาน	2,534	-	2,009	-
(กำไร) ขาดทุนของสัญญาซื้อขายเงินตราต่างประเทศล่วงหน้าที่ยังไม่เกิดขึ้นจริง	32,191	(33,536)	930	1,093
เจ้าหน้าที่ (ลูกหนี้) ตามสัญญาประกันความเสี่ยงราคาสินค้า	31,824	(48,513)	-	-
การเปลี่ยนแปลงในมูลค่ายุติธรรมของสัญญาประกันความเสี่ยงราคาสินค้า	(97,430)	(17,545)	-	-
การเปลี่ยนแปลงในมูลค่ายุติธรรมของสัญญาแลกเปลี่ยนอัตราดอกเบี้ยเงินกู้ยืมส่วนที่บันทึกเข้างบกำไรขาดทุน	(3,363)	(7,138)	-	-
ค่าใช้จ่ายดอกเบี้ย	48,851	65,604	32,803	23,225
กำไรจากการดำเนินงานก่อนการเปลี่ยนแปลงในสินทรัพย์และหนี้สินดำเนินงาน	271,723	529,977	142,768	192,182
สินทรัพย์จากการดำเนินงาน (เพิ่มขึ้น) ลดลง				
ลูกหนี้การค้า	(226,649)	(800,305)	(277,549)	(368,540)
ลูกหนี้กิจการที่เกี่ยวข้องกัน	496	(2,678)	(1,645)	1,969
สินค้าคงเหลือ	1,150,126	(251,992)	27,863	(77,417)
สินทรัพย์หมุนเวียนอื่น	(108,235)	(48,461)	(13,385)	(12,922)
สินทรัพย์ไม่หมุนเวียนอื่น	(1,543)	382	(217)	502
หนี้สินจากการดำเนินงานเพิ่มขึ้น (ลดลง)				
เจ้าหนี้การค้า	242,976	2,744,711	(37,833)	1,654,049
หนี้สินหมุนเวียนอื่น	(196,626)	(271,424)	(52,773)	(9,465)
เงินสดจาก (ใช้ไป) ใน) กิจกรรมดำเนินงาน	1,132,268	1,900,210	(212,771)	1,380,358
จ่ายดอกเบี้ย	(46,557)	(53,344)	(33,009)	(27,775)
จ่ายภาษีเงินได้	(8,524)	(2,332)	(326)	(561)
เงินสดสุทธิจาก (ใช้ไป) ใน) กิจกรรมดำเนินงาน	1,077,187	1,844,534	(246,106)	1,352,022

หมายเหตุประกอบงบการเงินเป็นส่วนหนึ่งของงบการเงิน



[Handwritten Signature]
[Handwritten Name]


(ยังไม่ได้ตรวจสอบ แต่สอบทานแล้ว)

บริษัท ทิปโก้แอสฟัลท์ จำกัด (มหาชน) และบริษัทย่อย
งบกระแสเงินสด (ต่อ)
สำหรับงวดสามเดือนสิ้นสุดวันที่ 31 มีนาคม 2554 และ 2553

(หน่วย: พันบาท)

	งบการเงินรวม		งบการเงินเฉพาะกิจการ	
	2554	2553	2554	2553
กระแสเงินสดจากกิจกรรมลงทุน				
เงินฝากที่มีภาระค้ำประกัน (เพิ่มขึ้น) ลดลง	2,864	(59,009)	-	-
ลูกหนี้กิจการที่เกี่ยวข้องกันลดลง	-	-	398,517	478,685
เงินปันผลรับจากบริษัทย่อย	-	-	20,000	-
เงินให้กู้ยืมระยะสั้นแก่กิจการที่เกี่ยวข้องกัน และดอกเบี้ยค้างรับ (เพิ่มขึ้น) ลดลง	-	-	(8,983)	15,203
ซื้ออุปกรณ์	(322,685)	(38,163)	(12,633)	(2,527)
ซื้อซอฟต์แวร์คอมพิวเตอร์	(306)	(138)	(306)	(138)
เงินสดรับจากการจำหน่ายอุปกรณ์	22,591	2,271	16,501	2,250
เงินสดสุทธิจาก (ใช้ไปใน) กิจกรรมลงทุน	(297,536)	(95,039)	413,096	493,473
กระแสเงินสดจากกิจกรรมจัดหาเงิน				
เงินกู้ยืมระยะสั้นจากธนาคารลดลง	(744,354)	(1,634,541)	(6,131)	(1,780,739)
เงินกู้ยืมระยะสั้นจากกิจการที่เกี่ยวข้องกันเพิ่มขึ้น (ลดลง)	-	-	(84,567)	995
เงินสดจ่ายชำระตามสัญญาเช่าการเงิน	(1,979)	(3,346)	(561)	(1,954)
เงินสดรับจากเงินกู้ยืมระยะยาว	6,809	-	-	-
เงินสดจ่ายคืนเงินกู้ยืมระยะยาว	(110,410)	(68,469)	(50,908)	(59,469)
เงินสดสุทธิใช้ไปในกิจกรรมจัดหาเงิน	(849,934)	(1,706,356)	(142,167)	(1,841,167)
ผลต่างจากการแปลงค่างบการเงิน	22,323	(9,685)	-	-
เงินสดและรายการเทียบเท่าเงินสดเพิ่มขึ้น (ลดลง) สุทธิ	(47,960)	33,454	24,823	4,328
เงินสดและรายการเทียบเท่าเงินสดต้นงวด	299,920	107,478	20,319	19,746
เงินสดและรายการเทียบเท่าเงินสดปลายงวด	251,960	140,932	45,142	24,074
ข้อมูลกระแสเงินสดเปิดเผยเพิ่มเติม				
รายการที่ไม่ใช่เงินสด				
รายการซื้อสินทรัพย์ตามสัญญาเช่าการเงิน	3,840	792	3,240	-
รายการซื้ออุปกรณ์ที่ยังไม่ได้จ่ายชำระ	9,551	52,337	-	-

หมายเหตุประกอบงบการเงินเป็นส่วนหนึ่งของงบการเงินนี้



[Handwritten Signature]
O. O. V. V. V.

บริษัท ทิปกั๊ออสฟัลท์ จำกัด (มหาชน) และบริษัทย่อย
หมายเหตุประกอบงบการเงินรวมระหว่างกาล
สำหรับงวดสามเดือนสิ้นสุดวันที่ 31 มีนาคม 2554 และ 2553

1. ข้อมูลทั่วไป

1.1 ข้อมูลทั่วไปของบริษัทฯ

บริษัท ทิปกั๊ออสฟัลท์ จำกัด (มหาชน) (“บริษัทฯ”) เป็นบริษัทมหาชนซึ่งจัดตั้งขึ้นและมีภูมิลำเนาในประเทศไทย บริษัทฯมีผู้ถือหุ้นรายใหญ่คือกลุ่มครอบครัวทรัพย์สินศาสตร์ และกลุ่มโคลาส ประเทศฝรั่งเศส ธุรกิจหลักของบริษัทฯคือการผลิตและจำหน่ายผลิตภัณฑ์ยางมะตอยและน้ำมันปิโตรเลียมที่อยู่ตามท้องทะเลเบียนของบริษัทฯอยู่ที่ 118/1 ถนนพระราม 6 แขวงสามเสนใน เขตพญาไท จังหวัดกรุงเทพมหานคร

1.2 เกณฑ์ในการจัดทำงบการเงินระหว่างกาล

งบการเงินระหว่างกาลนี้จัดทำขึ้นตามมาตรฐานการบัญชีฉบับที่ 34 (ปรับปรุง 2552) เรื่อง งบการเงินระหว่างกาลโดยบริษัทฯเลือกนำเสนองบการเงินระหว่างกาลแบบย่อ อย่างไรก็ตามบริษัทฯได้แสดงรายการในงบแสดงฐานะการเงิน งบกำไรขาดทุนเบ็ดเสร็จ งบแสดงการเปลี่ยนแปลงในส่วนของผู้ถือหุ้น และงบกระแสเงินสดในรูปแบบเช่นเดียวกับงบการเงินประจำปี

งบการเงินระหว่างกาลนี้จัดทำขึ้นเพื่อให้ข้อมูลเพิ่มเติมจากงบการเงินประจำปีที่น่าเสนอครั้งล่าสุด ดังนั้นงบการเงินระหว่างกาลจึงเน้นการให้ข้อมูลเกี่ยวกับกิจกรรม เหตุการณ์และสถานการณ์ใหม่ๆ เพื่อไม่ให้ข้อมูลที่นำเสนอซ้ำซ้อนกับข้อมูลที่ได้ออกไปแล้ว ผู้ใช้งบการเงินควรใช้งบการเงินระหว่างกาลนี้ควบคู่ไปกับงบการเงินประจำปีล่าสุด


งบการเงินระหว่างกาลฉบับภาษาไทยเป็นงบการเงินฉบับที่บริษัทฯใช้เป็นทางการตามกฎหมาย งบการเงินระหว่างกาลฉบับภาษาอังกฤษแปลมาจากงบการเงินระหว่างกาลฉบับภาษาไทยนี้

1.3 เกณฑ์ในการจัดทำงบการเงินรวม

งบการเงินรวมระหว่างกาลนี้จัดทำขึ้น โดยรวมงบการเงินของบริษัท ทิปกั๊ออสฟัลท์ จำกัด (มหาชน) และบริษัทย่อยและได้จัดทำขึ้นโดยใช้หลักเกณฑ์เดียวกับงบการเงินรวมสำหรับปีสิ้นสุดวันที่ 31 ธันวาคม 2553

1.4 การปฏิบัติตามมาตรฐานการบัญชีใหม่ในระหว่างงวด

ในระหว่างไตรมาสปัจจุบัน บริษัทฯและบริษัทย่อยได้ปฏิบัติตามมาตรฐานการบัญชีฉบับปรับปรุง และมาตรฐานการบัญชีใหม่ที่ออกโดยสภาวิชาชีพบัญชีดังนี้



[Handwritten signature]

[Handwritten signature]

มาตรฐานการบัญชี

ฉบับที่ 1 (ปรับปรุง 2552)	การนำเสนองบการเงิน
ฉบับที่ 2 (ปรับปรุง 2552)	สินค้านำมาคิด
ฉบับที่ 7 (ปรับปรุง 2552)	งบกระแสเงินสด
ฉบับที่ 8 (ปรับปรุง 2552)	นโยบายการบัญชี การเปลี่ยนแปลงประมาณการทางบัญชี และ ข้อผิดพลาด
ฉบับที่ 10 (ปรับปรุง 2552)	เหตุการณ์ภายหลังรอบระยะเวลารายงาน
ฉบับที่ 11 (ปรับปรุง 2552)	สัญญาก่อสร้าง
ฉบับที่ 16 (ปรับปรุง 2552)	ที่ดิน อาคาร และอุปกรณ์
ฉบับที่ 17 (ปรับปรุง 2552)	สัญญาเช่า
ฉบับที่ 18 (ปรับปรุง 2552)	รายได้
ฉบับที่ 19	ผลประโยชน์ของพนักงาน
ฉบับที่ 23 (ปรับปรุง 2552)	ต้นทุนการกู้ยืม
ฉบับที่ 24 (ปรับปรุง 2552)	การเปิดเผยข้อมูลเกี่ยวกับบุคคลหรือกิจการที่เกี่ยวข้องกัน
ฉบับที่ 26	การบัญชีและการรายงานโครงการผลประโยชน์เมื่อออกจากงาน
ฉบับที่ 27 (ปรับปรุง 2552)	งบการเงินรวมและงบการเงินเฉพาะกิจการ
ฉบับที่ 28 (ปรับปรุง 2552)	เงินลงทุนในบริษัทร่วม
ฉบับที่ 29	การรายงานทางการเงินในสภาพเศรษฐกิจที่เงินเฟ้อรุนแรง
ฉบับที่ 31 (ปรับปรุง 2552)	ส่วนได้เสียในการร่วมค้า
ฉบับที่ 33 (ปรับปรุง 2552)	กำไรต่อหุ้น
ฉบับที่ 34 (ปรับปรุง 2552)	งบการเงินระหว่างกาล
ฉบับที่ 36 (ปรับปรุง 2552)	การด้อยค่าของสินทรัพย์
ฉบับที่ 37 (ปรับปรุง 2552)	ประมาณการหนี้สิน หนี้สินที่อาจเกิดขึ้น และสินทรัพย์ที่อาจเกิดขึ้น
ฉบับที่ 38 (ปรับปรุง 2552)	สินทรัพย์ไม่มีตัวตน
ฉบับที่ 40 (ปรับปรุง 2552)	อสังหาริมทรัพย์เพื่อการลงทุน

มาตรฐานการรายงานทางการเงิน


ฉบับที่ 2	การจ่ายโดยใช้หุ้นเป็นเกณฑ์
ฉบับที่ 3 (ปรับปรุง 2552)	การรวมธุรกิจ
ฉบับที่ 5 (ปรับปรุง 2552)	สินทรัพย์ไม่หมุนเวียนที่ถือไว้เพื่อขายและการดำเนินงานที่ยกเลิก
ฉบับที่ 6	การสำรวจและประเมินค่าแหล่งทรัพยากรแร่

การตีความมาตรฐานการรายงานทางการเงิน

ฉบับที่ 15	สัญญาการก่อสร้างอสังหาริมทรัพย์
------------	---------------------------------

การตีความมาตรฐานการบัญชี

ฉบับที่ 31	รายได้ - รายการแลกเปลี่ยนเกี่ยวกับบริการโฆษณา
------------	---



[Handwritten Signature]
D. O. N. S. R.

(ยังไม่ได้ตรวจสอบ แต่สอบทานแล้ว)

มาตรฐานการบัญชีข้างต้น ไม่มีผลกระทบอย่างเป็นทางการเป็นสาระสำคัญต่องบการเงินสำหรับไตรมาสปัจจุบัน ปัจจุบัน ยกเว้นมาตรฐานการบัญชีดังต่อไปนี้

มาตรฐานการบัญชี ฉบับที่ 19 เรื่อง ผลประโยชน์ของพนักงาน

มาตรฐานการบัญชีฉบับนี้กำหนดให้กิจการรับรู้ผลประโยชน์ที่ให้กับพนักงานเป็นค่าใช้จ่ายเมื่อ กิจการได้รับบริการจ้างงานจากพนักงานแล้ว โดยเฉพาะอย่างยิ่งกิจการจะต้องประเมินและบันทึกหนี้สินเกี่ยวกับผลประโยชน์ของพนักงานเนื่องจากเกษียณอายุและผลประโยชน์ระยะยาวอื่นที่ให้กับพนักงาน โดยใช้การคำนวณตามหลักคณิตศาสตร์ประกันภัย ซึ่งเดิมบริษัทฯและบริษัทย่อยรับรู้ ผลประโยชน์ที่ให้กับพนักงานดังกล่าวเมื่อเกิดรายการ

บริษัทฯและบริษัทย่อยได้เปลี่ยนแปลงนโยบายการบัญชีดังกล่าวในไตรมาสปัจจุบันและรับรู้หนี้สิน ในช่วงที่เปลี่ยนแปลงโดยบันทึกปรับกับกำไรสะสม ณ วันต้นงวดของไตรมาสปัจจุบัน การเปลี่ยนแปลงนี้ทำให้บริษัทฯและบริษัทย่อยมีกำไรสำหรับงวดสามเดือนสิ้นสุดวันที่ 31 มีนาคม 2554 ลดลงเป็นจำนวน 2.4 ล้านบาท (0.02 บาทต่อหุ้น) (เฉพาะของบริษัทฯ: กำไรลดลงเป็นจำนวน 2.0 ล้านบาท กำไรต่อหุ้นลดลง 0.01 บาทต่อหุ้น) ผลสะสมของการเปลี่ยนแปลงนโยบายการบัญชี ดังกล่าวแสดงเป็นรายการแยกต่างหากในงบแสดงการเปลี่ยนแปลงส่วนของผู้ถือหุ้น

1.5 นโยบายการบัญชีที่สำคัญ


งบการเงินระหว่างกาลนี้จัดทำขึ้นโดยใช้นโยบายการบัญชีและวิธีการคำนวณเช่นเดียว กับที่ใช้ในงบการเงินสำหรับปีสิ้นสุดวันที่ 31 ธันวาคม 2553 ยกเว้นการเปลี่ยนแปลงนโยบายการบัญชีและการเปลี่ยนแปลงประมาณการทางบัญชีดังต่อไปนี้เนื่องจากการนำมาตรฐานการบัญชีฉบับปรับปรุงและ มาตรฐานการบัญชีใหม่มาถือปฏิบัติ

การเปลี่ยนแปลงนโยบายการบัญชี

ผลประโยชน์พนักงาน

ผลประโยชน์ตั้งออกจากงานของพนักงาน (โครงการสมทบเงิน)

บริษัทฯและบริษัทย่อยในประเทศไทยและพนักงานได้ร่วมกันจัดตั้งกองทุนสำรองเลี้ยงชีพ ซึ่งประกอบด้วยเงินที่พนักงานจ่ายสะสมและเงินที่บริษัทฯจ่ายสมทบให้เป็นรายเดือน สิ้นทรัพย์ ของกองทุนสำรองเลี้ยงชีพได้แยกออกจากสินทรัพย์ของบริษัทฯและบริษัทย่อย เงินที่บริษัทฯและ บริษัทย่อยจ่ายสมทบกองทุนสำรองเลี้ยงชีพบันทึกเป็นค่าใช้จ่ายเมื่อเกิดรายการ



[Handwritten signature]
O. O. O. O.

(ยังไม่ได้ตรวจสอบ แต่สอบทานแล้ว)

ผลประโยชน์หลังออกจางานของพนักงาน (โครงการผลประโยชน์) และผลประโยชน์ระยะยาวอื่นของพนักงาน

บริษัทฯ และบริษัทย่อยในประเทศไทยมีภาระสำหรับเงินชดเชยที่ต้องจ่ายให้แก่พนักงานเมื่อออกจางานตามกฎหมายแรงงานและตามโครงการผลตอบแทนพนักงานอื่นๆ ซึ่งบริษัทฯ และบริษัทย่อยถือว่าเงินชดเชยดังกล่าวเป็นโครงการผลประโยชน์หลังออกจางานสำหรับพนักงาน นอกจากนี้บริษัทฯ และบริษัทย่อยจัดให้มีโครงการผลประโยชน์ระยะยาวอื่นของพนักงาน ได้แก่ โครงการเงินรางวัลการปฏิบัติงานครบกำหนดระยะเวลา

บริษัทฯ และบริษัทย่อยคำนวณหนี้สินตามโครงการผลประโยชน์หลังออกจางานของพนักงานและโครงการผลประโยชน์ระยะยาวอื่นของพนักงาน โดยใช้วิธีคิดลดแต่ละหน่วยที่ประมาณการไว้ (Projected Unit Credit Method) โดยผู้เชี่ยวชาญอิสระได้ทำการประเมินภาระผูกพันดังกล่าวตามหลักคณิตศาสตร์ประกันภัย ซึ่งหลักการประมาณการดังกล่าวต้องใช้ข้อสมมติที่หลากหลาย รวมถึงข้อสมมติเกี่ยวกับอัตราคิดลด อัตราการขึ้นเงินเดือนในอนาคต อัตราการเปลี่ยนแปลงในจำนวนพนักงานและอัตราการมรณะ

ในการปฏิบัติตามมาตรฐานการบัญชี ฉบับที่ 19 เรื่อง ผลประโยชน์ของพนักงาน เป็นครั้งแรก บริษัทฯ และบริษัทย่อยเลือกรับรู้หนี้สินในช่วงการเปลี่ยนแปลงโดยบันทึกปรับกับกำไรสะสม ณ วันต้นงวดของไตรมาสปัจจุบัน

อสังหาริมทรัพย์เพื่อการลงทุน

บริษัทฯ และบริษัทย่อยแสดงอสังหาริมทรัพย์เพื่อการลงทุนในราคาทุนหักค่าเสื่อมราคาสะสมและค่าเผื่อการด้อยค่า

ค่าเสื่อมราคาของค่าพัฒนาที่ดินคำนวณจากราคาทุนของสินทรัพย์โดยวิธีเส้นตรงตามอายุการใช้งานโดยประมาณ 20 ปี และไม่มีการคิดค่าเสื่อมราคาของที่ดิน


บริษัทฯ และบริษัทย่อยรับรู้ผลต่างระหว่างจำนวนเงินที่ได้รับสุทธิจากการจำหน่ายกับมูลค่าตามบัญชีของสินทรัพย์ในกำไรหรือขาดทุนในงวดที่ตัดรายการอสังหาริมทรัพย์เพื่อการลงทุนออกจากบัญชี

การเปลี่ยนแปลงประมาณการทางบัญชี

มูลค่าคงเหลือของเรือเดินทะเลและรถบรรทุก

ในระหว่างไตรมาสปัจจุบัน บริษัทฯ และบริษัทย่อยได้เปลี่ยนแปลงมูลค่าคงเหลือของเรือเดินทะเลและรถบรรทุกใหม่ โดยใช้วิธีเปลี่ยนทันทีเป็นต้นไป การเปลี่ยนแปลงนี้ทำให้บริษัทฯ และบริษัทย่อย

มีกำไรสำหรับงวดสามเดือนสิ้นสุดวันที่ 31 มีนาคม 2554 เพิ่มขึ้นเป็นจำนวน 2.7 ล้านบาท (0.02 บาทต่อหุ้น) (เฉพาะของบริษัทฯ: กำไรเพิ่มขึ้นเป็นจำนวน 1.5 ล้านบาท กำไรต่อหุ้นเพิ่มขึ้น 0.01 บาทต่อหุ้น)



(ยังไม่ได้ตรวจสอบ แต่สอบทานแล้ว)

2. มาตรฐานการบัญชีใหม่ที่ออกในระหว่างงวดแต่ยังไม่มีผลบังคับใช้

ในระหว่างไตรมาสปัจจุบัน สภาวิชาชีพบัญชีได้ออกมาตรฐานการบัญชีใหม่ตามที่ระบุข้างล่างนี้ มาตรฐานการบัญชีดังกล่าวมีผลบังคับใช้สำหรับรอบระยะเวลาบัญชีที่เริ่มในหรือหลังวันที่ 1 มกราคม 2556

การตีความมาตรฐานการบัญชี

ฉบับที่ 10 ความช่วยเหลือจากรัฐบาล - กรณีที่ไม่มีความเกี่ยวข้องอย่างเฉพาะเจาะจงกับกิจกรรมดำเนินงาน

ฉบับที่ 21 ภาษีเงินได้ - การได้รับประโยชน์จากสินทรัพย์ที่ไม่ได้คิดค่าเสื่อมราคาใหม่ที่ราคาใหม่

ฉบับที่ 25 ภาษีเงินได้ - การเปลี่ยนแปลงสถานภาพทางภาษีของกิจการหรือของผู้ถือหุ้น

3. เงินลงทุนชั่วคราว

(หน่วย: พันบาท)


	งบการเงินรวม		งบการเงินเฉพาะกิจการ	
	31 มีนาคม 2554	31 ธันวาคม 2553	31 มีนาคม 2554	31 ธันวาคม 2553
		(ตรวจสอบแล้ว)		(ตรวจสอบแล้ว)
เงินลงทุนในตราสารหนี้ - ส่วนที่ทยอยรับ				
คืนภายใน 1 ปี	1,341	1,341	1,341	1,341
เงินฝากธนาคาร - เงินรับจาก Aras	52,293	50,765	-	-
รวมเงินลงทุนชั่วคราว	53,634	52,106	1,341	1,341

4. ลูกหนี้การค้า

ยอดคงเหลือของลูกหนี้การค้า ณ วันที่ 31 มีนาคม 2554 และวันที่ 31 ธันวาคม 2553 แยกตามอายุหนี้ที่คงค้างนับจากวันที่ถึงกำหนดชำระได้ดังนี้

(หน่วย: พันบาท)

อายุหนี้ค้างชำระ	งบการเงินรวม		งบการเงินเฉพาะกิจการ	
	31 มีนาคม 2554	31 ธันวาคม 2553	31 มีนาคม 2554	31 ธันวาคม 2553
		(ตรวจสอบแล้ว)		(ตรวจสอบแล้ว)
ลูกหนี้การค้า - กิจการที่เกี่ยวข้องกัน				
ยังไม่ถึงกำหนดชำระ	140,757	173,940	175,084	70,165
ค้างชำระ				
ไม่เกิน 3 เดือน	24,886	15,150	49,621	41,409
3 - 6 เดือน	2,442	672	543	3,471
6 - 9 เดือน	1	-	1	-
รวม	168,086	189,762	225,249	115,045



Signature

(ยังไม่ได้ตรวจสอบ แต่สอบทานแล้ว)

(หน่วย: พันบาท)


อายุหนี้ค้างชำระ	งบการเงินรวม		งบการเงินเฉพาะกิจการ	
	31 มีนาคม 2554	31 ธันวาคม 2553 (ตรวจสอบแล้ว)	31 มีนาคม 2554	31 ธันวาคม 2553 (ตรวจสอบแล้ว)
ลูกหนี้การค้า - กิจการที่ไม่เกี่ยวข้องกัน				
ยังไม่ถึงกำหนดชำระ	1,533,555	1,224,756	892,397	752,692
ค้างชำระ				
ไม่เกิน 3 เดือน	231,016	321,916	80,188	78,286
3 - 6 เดือน	156,959	139,912	54,157	51,660
6 - 9 เดือน	51,531	46,718	30,247	25,817
9 - 12 เดือน	29,613	21,929	17,840	14,422
เกิน 12 เดือนขึ้นไป	103,892	101,127	85,172	68,682
รวม	2,106,566	1,856,358	1,160,001	991,559
รวมลูกหนี้การค้า	2,274,652	2,046,120	1,385,250	1,106,604
หัก: ค่าเผื่อหนี้สงสัยจะสูญ	(84,095)	(97,891)	(72,555)	(69,971)
ลูกหนี้การค้า - สุทธิ	2,190,557	1,948,229	1,312,695	1,036,633

5. รายการธุรกิจกับกิจการที่เกี่ยวข้องกัน

ในระหว่างงวด บริษัทฯและบริษัทย่อยมีรายการธุรกิจที่สำคัญกับกิจการที่เกี่ยวข้องกัน รายการธุรกิจดังกล่าวเป็นไปตามเงื่อนไขทางการค้าและเกณฑ์ตามที่ตกลงกันระหว่างบริษัทฯและกิจการที่เกี่ยวข้องกันเหล่านั้น ซึ่งเป็นไปตามปกติธุรกิจโดยสามารถสรุปได้ดังนี้

(หน่วย : ล้านบาท)

	งบการเงินรวม		งบการเงินเฉพาะกิจการ		นโยบายการกำหนดราคา
	2554	2553	2554	2553	
รายการธุรกิจกับบริษัทย่อย					
(ตัดออกจากงบการเงินรวมแล้ว)					
ขายสินค้าและให้บริการ	-	-	156.5	273.7	ราคาต้นทุนบวกกำไรส่วนเพิ่ม
กำไรจากการขายวัตถุดิบ	-	-	-	2.0	ราคาตามสัญญา
ค่าเช่าและค่าบริการรับ	-	-	4.2	5.0	ราคาตามสัญญา
ค่าความช่วยเหลือด้านเทคนิครับ	-	-	4.5	4.5	ราคาตามสัญญา
เงินให้กู้ยืม (จำนวนถัวเฉลี่ยของเงินให้กู้ยืมคงค้างระหว่างงวด)	-	-	7.6	77.9	
ดอกเบี้ยรับ	-	-	-	0.9	อัตราร้อยละ 4.5 และ 5.0 ต่อปี
เงินปันผลรับ	-	-	20.0	-	
ซื้อสินค้า	-	-	204.0	707.9	ราคาต้นทุนบวกกำไรส่วนเพิ่ม
ค่าเช่าและค่าบริการจ่าย	-	-	12.0	14.7	ราคาตามสัญญา



[Handwritten signature]

[Handwritten signature]

(ยังไม่ได้ตรวจสอบ แต่สอบทานแล้ว)


(หน่วย : ล้านบาท)

	งบการเงินรวม		งบการเงินเฉพาะกิจการ		นโยบายการกำหนดราคา
	2554	2553	2554	2553	
รายการธุรกิจกับบริษัทที่เกี่ยวข้องกัน					
ขายสินค้าและให้บริการ	406.6	647.7	74.5	150.0	ราคาตลาด/ราคาตามสัญญา
ค่าเช่าและค่าบริการรับ	1.5	0.4	0.7	0.4	ราคาตามสัญญา
ค่าเช่าและค่าบริการจ่าย	18.0	13.8	12.6	10.7	ราคาตามสัญญา
ค่าความช่วยเหลือด้านเทคนิคจ่าย	9.0	10.6	4.8	6.5	ราคาตามสัญญา

ยอดคงค้างระหว่างบริษัทฯ และบริษัทย่อยและกิจการที่เกี่ยวข้องกัน ณ วันที่ 31 มีนาคม 2554 และ วันที่ 31 ธันวาคม 2553 มีรายละเอียดดังนี้

(หน่วย: พันบาท)

	งบการเงินรวม		งบการเงินเฉพาะกิจการ	
	31 มีนาคม 2554	31 ธันวาคม 2553	31 มีนาคม 2554	31 ธันวาคม 2553
	(ตรวจสอบแล้ว)		(ตรวจสอบแล้ว)	
ลูกหนี้การค้า - กิจการที่เกี่ยวข้องกัน				
บริษัทย่อย				
บริษัท สุราษฎร์วิทูเมน จำกัด	-	-	52,475	-
บริษัท ไทยวิทูเมน จำกัด	-	-	35,107	9,138
บริษัท อัลฟ่า มารีไทม์ จำกัด	-	-	2,777	2,099
บริษัท วิทูเมน มารีน จำกัด	-	-	-	1,359
บริษัท เรย์โคล แอสฟัลท์ จำกัด	-	-	7,966	-
Tipco Asphalt (Cambodia) Co., Ltd.	-	-	66,601	60,500
บริษัทที่เกี่ยวข้องกัน				
บริษัท ไทยสเลอรี ซีล จำกัด	46,058	19,749	5,769	3,060
บริษัท โรงโม้ไทย จำกัด	8,058	7,635	8,059	7,635
บริษัท ถนนวงค์บริการ จำกัด	37,094	22,547	37,094	22,547
บริษัท ทิปโก้ฟู้ดส์ (ประเทศไทย) จำกัด (มหาชน)	5,225	1,506	5,225	1,505
Highway Resources Pte. Ltd.	95	15,399	-	-
Colas S.A.	67,136	-	-	-
Hindustan Colas Ltd.	-	2,422	-	2,422
Sami Bitumen Technologies Pty. Ltd.	3,822	4,779	3,822	4,779
Sami Bitumen Technologies (QLD) Pty. Ltd.	-	115,304	-	-
อื่นๆ	598	421	354	1
รวมลูกหนี้การค้า - กิจการที่เกี่ยวข้องกัน	168,086	189,762	225,249	115,045



อ. อ. อ. อ. อ.

(ยังไม่ได้ตรวจสอบ แต่สอบทานแล้ว)

(หน่วย: พันบาท)

	งบการเงินรวม		งบการเงินเฉพาะกิจการ	
	31 มีนาคม 2554	31 ธันวาคม 2553	31 มีนาคม 2554	31 ธันวาคม 2553
		(ตรวจสอบแล้ว)		(ตรวจสอบแล้ว)
ลูกหนี้กิจการที่เกี่ยวข้องกัน				
<u>บริษัทย่อย</u>				
บริษัท สุราษฎร์วิทูเมน จำกัด	-	-	1,670	243
บริษัท ไทยวิทูเมน จำกัด	-	-	595,464	993,337
บริษัท เรย์โคล แอสฟัลท์ จำกัด	-	-	1,553	379
Tasco International (Hong Kong) Ltd.	-	-	2,074	2,883
Kemaman Oil Corporation Sdn Bhd	-	-	1,769	1,772
Kemaman Bitumen Company Sdn Bhd	-	-	2,585	2,404
อื่นๆ	-	-	1,664	2,137
<u>บริษัทที่เกี่ยวข้องกัน</u>				
บริษัท ถนนวงษ์บริการ จำกัด	7,196	7,255	6,215	6,275
อื่นๆ	270	843	270	843
รวมลูกหนี้กิจการที่เกี่ยวข้องกัน	7,466	8,098	613,264	1,010,273

เงินให้กู้ยืมระยะสั้นแก่กิจการที่เกี่ยวข้องกันและดอกเบี้ยค้างรับ

เงินให้กู้ยืมระยะสั้นแก่กิจการที่เกี่ยวข้องกัน

บริษัทย่อย

บริษัท เสดค้า ชิปปิ้ง จำกัด	-	-	2,500	-
บริษัท อัลฟา มารีไทม์ จำกัด	-	-	6,000	-
บริษัท ทาสโก้ ชิปปิ้ง จำกัด	-	-	450	-
Kemaman Oil Corporation Sdn Bhd	-	-	5,187	5,161
	-	-	14,137	5,161

ดอกเบี้ยค้างรับจากกิจการที่เกี่ยวข้องกัน

บริษัทย่อย

รวมเงินให้กู้ยืมระยะสั้นแก่กิจการที่เกี่ยวข้องกันและ ดอกเบี้ยค้างรับ	-	-	7	-
	-	-	14,144	5,161



[Handwritten signature]

[Handwritten signature]

(ยังไม่ได้ตรวจสอบ แต่สอบทานแล้ว)

(หน่วย: พันบาท)

	งบการเงินรวม		งบการเงินเฉพาะกิจการ	
	31 มีนาคม 2554	31 ธันวาคม 2553	31 มีนาคม 2554	31 ธันวาคม 2553
เจ้าหนี้การค้า - กิจการที่เกี่ยวข้องกัน				
<u>บริษัทย่อย</u>				
บริษัท สุราษฎร์วิทูเมน จำกัด	-	-	433	1,539
บริษัท ไทยวิทูเมน จำกัด	-	-	-	162,526
บริษัท วิทูเมน มารีน จำกัด	-	-	4,864	408
อื่นๆ	-	-	2,808	3,178
<u>กิจการที่เกี่ยวข้องกัน</u>	588	902	474	491
รวมเจ้าหนี้การค้า - กิจการที่เกี่ยวข้องกัน	588	902	8,579	168,142
เจ้าหนี้อื่นๆที่เกี่ยวข้องกัน				
<u>บริษัทย่อย</u>	-	-	964	930
<u>บริษัทที่เกี่ยวข้องกัน</u>				
บริษัท ถนนวงษ์บริการ จำกัด	2,706	2,487	2,338	2,169
บริษัท ทิปโก้เอฟเอนด์บี จำกัด	3	1,004	-	873
AB1 Shipping Pte. Ltd.	-	1,559	-	-
AD Shipping Pee. Ltd.	-	1,560	-	-
Colas S.A.	10,054	1,065	5,884	1,065
รวมเจ้าหนี้อื่นๆที่เกี่ยวข้องกัน	12,763	7,675	9,186	5,037
เงินกู้ยืมระยะสั้นจากกิจการที่เกี่ยวข้องกันและ				
<u>ดอกเบี้ยค้างจ่าย</u>				
เงินกู้ยืมระยะสั้นจากกิจการที่เกี่ยวข้องกัน				
<u>บริษัทย่อย</u>				
บริษัท ทิปโก้มารีไทม์ จำกัด	-	-	9,800	16,300
บริษัท เคลต้า ชิปปิ้ง จำกัด	-	-	-	1,000
บริษัท ทาสโก้ ชิปปิ้ง จำกัด	-	-	-	77,000
	-	-	9,800	94,300
<u>ดอกเบี้ยค้างจ่ายแก่กิจการที่เกี่ยวข้องกัน</u>				
<u>บริษัทย่อย</u>	-	-	100	167
รวมเงินกู้ยืมระยะสั้นจากกิจการที่เกี่ยวข้องกันและ				
<u>ดอกเบี้ยค้างจ่าย</u>	-	-	9,900	94,467



[Handwritten Signature]
อ. อภิวัฒน์

(ยังไม่ได้ตรวจสอบ แต่สอบทานแล้ว)

คำตอบแทนผู้บริหาร

ในระหว่างงวดสามเดือนสิ้นสุดวันที่ 31 มีนาคม 2554 บริษัทฯและบริษัทย่อยมีค่าใช้จ่ายสำหรับผลประโยชน์พนักงานของกรรมการและผู้บริหาร เป็นจำนวนเงิน 21.8 ล้านบาท (เฉพาะของบริษัทฯ: 18.6 ล้านบาท)

ภาระค้ำประกันกับกิจการที่เกี่ยวข้องกัน

บริษัทฯและบริษัทย่อยมีภาระจากการค้ำประกันให้กับกิจการที่เกี่ยวข้องกันตามที่กล่าวไว้ในหมายเหตุประกอบงบการเงินข้อ 12

6. สินค้าคงเหลือ

รายการเปลี่ยนแปลงของบัญชีค่าเผื่อการลดมูลค่าของสินค้าคงเหลือสำหรับงวดสามเดือนสิ้นสุดวันที่ 31 มีนาคม 2554 สรุปได้ดังนี้

	(หน่วย: พันบาท)	
	งบการเงินรวม	เฉพาะกิจการ
ยอดคงเหลือ ณ วันที่ 31 ธันวาคม 2553 (ตรวจสอบแล้ว)	3,280	1,673
ค่าเผื่อการลดมูลค่าของสินค้าคงเหลือโอนกลับบัญชีระหว่างงวด	(945)	(148)
ยอดคงเหลือ ณ วันที่ 31 มีนาคม 2554	<u>2,335</u>	<u>1,525</u>



[Handwritten signature]


อ. อภิวัฒน์

(ยังไม่ได้ตรวจสอบ แต่สอบทานแล้ว)

7. เงินลงทุนในบริษัทย่อย

เงินลงทุนในบริษัทย่อยตามที่แสดงอยู่ในงบการเงินเฉพาะกิจการมีรายละเอียดดังต่อไปนี้

บริษัท	สัดส่วนเงินลงทุน (ร้อยละ)	ราคาทุนของเงินลงทุนของบริษัทฯ		เงินปันผลที่บริษัทฯรับระหว่างงวด	
		31 มีนาคม 2554	31 ธันวาคม 2553	2554	2553
(ตรวจสอบแล้ว)					
บริษัทย่อยในประเทศ					
บริษัท สุราษฎร์วิทูเมน จำกัด	99.99	99,999	99,999	20,000	-
บริษัท เรย์โกล แอสฟัลท์ จำกัด	41.44	193,200	193,200	-	-
บริษัท ไทยวิทูเมน จำกัด	99.99	2,299,918	2,299,918	-	-
หัก: ค่าเผื่อการด้อยค่าของเงินลงทุน		(60,775)	(60,775)		
บริษัท ทิปกอิมารีไทม์ จำกัด	99.97	1,999	1,999	-	-
บริษัท อัลฟา มาริไทม์ จำกัด	99.93	999	999	-	-
บริษัท วิทูเมน มารีน จำกัด	99.99	149,999	149,999	-	-
บริษัท เคลต้า ชิปปิ้ง จำกัด	99.99	79,999	79,999	-	-
บริษัท ทาสโก้ ชิปปิ้ง จำกัด	99.99	159,999	159,999	-	-
บริษัทย่อยต่างประเทศ					
Tasco International (Hong Kong) Ltd.	100.00	130,006	130,006	-	-
บวก: ราคาทุนเพิ่มเติมจากการซื้อ บริษัทย่อยภายใต้การควบคุม เดียวกัน		115,849	115,849		
Kemaman Oil Corporation Sdn Bhd (KOC) (ถือหุ้นร้อยละ 11.68 โดยบริษัทฯ และร้อยละ 53.58 โดยบริษัท ไทยวิทูเมน จำกัด)	65.26	173,678	173,678	-	-
Kemaman Bitumen Company Sdn Bhd (KBC) (ถือหุ้นร้อยละ 41.98 โดยบริษัทฯ ร้อยละ 11.82 โดยบริษัท ไทยวิทูเมน จำกัด และร้อยละ 44.80 โดย KOC)	83.03	1,231,719	1,231,719	-	-
Tipco Asphalt (Cambodia) Co., Ltd.	100.00	165	165	-	-
รวมเงินลงทุนในบริษัทย่อย		4,576,754	4,576,754	20,000	-



[Handwritten signature]

[Handwritten signature]

(ยังไม่ได้ตรวจสอบ แต่สอบทานแล้ว)

เมื่อวันที่ 13 ธันวาคม 2553 คณะกรรมการของบริษัทฯ ได้มีมติอนุมัติการโอนกิจการทั้งหมดของบริษัท สุราษฎร์วิทูเม่น จำกัด ไปยังบริษัท ไทยวิทูเม่น จำกัด การโอนกิจการดังกล่าวมีผลในวันที่ 1 เมษายน 2554

ในปัจจุบัน ศาลอุทธรณ์ในประเทศมาเลเซีย อยู่ระหว่างการพิจารณาการยื่นอุทธรณ์คำตัดสินของศาลชั้นต้น โดย Aras Jalinan Sdn Bhd เกี่ยวกับการจัดประชุมวิสามัญผู้ถือหุ้นของ KOC โดยฝ่ายบริหารของบริษัทฯ และไทยวิทูเม่น เชื่อว่าการยื่นอุทธรณ์ดังกล่าว ซึ่งยังไม่ทราบผลในปัจจุบัน จะไม่มีผลกระทบต่อมูลค่าเงินลงทุนและสัดส่วนการถือหุ้นของบริษัทฯ และของไทยวิทูเม่นใน KOC และ KBC

ณ วันที่ในงบแสดงฐานะทางการเงิน มูลค่าเงินลงทุนของบริษัทฯ ในไทยวิทูเม่น KOC และ KBC ภายใต้วิธีราคาทุนในงบการเงินเฉพาะกิจการมีจำนวนสูงกว่ามูลค่าสินทรัพย์สุทธิซึ่งคำนวณตามสัดส่วนของเงินลงทุนที่บริษัทฯ ถืออยู่ในบริษัทย่อยเหล่านี้ บริษัทฯ ไม่ได้บันทึกค่าเผื่อการด้อยค่าของเงินลงทุนไว้ในบัญชี เนื่องจากบริษัทฯ เชื่อมั่นว่าประโยชน์ที่จะได้รับในอนาคตจากการลงทุนมีมูลค่าสูงกว่ามูลค่าของเงินลงทุน

8. เงินลงทุนในบริษัทร่วม

8.1 รายละเอียดของบริษัทร่วม

(หน่วย: พันบาท)

บริษัท	งบการเงินรวม				
	สัดส่วน เงินลงทุน	ราคาทุน		มูลค่าตามบัญชี ตามวิธีส่วนได้เสีย	
		31 มีนาคม	31 ธันวาคม	31 มีนาคม	31 ธันวาคม
ร้อยละ	2554	2553	2554	2553	
		(ตรวจสอบแล้ว)		(ตรวจสอบแล้ว)	
Colasie Co., Ltd. (จดทะเบียนตามกฎหมายของประเทศฝรั่งเศส)	40	18,404	18,404	27,155	26,729

(หน่วย: พันบาท)

บริษัท	งบการเงินเฉพาะกิจการ				
	สัดส่วน เงินลงทุน	ราคาทุน		มูลค่าตามบัญชี ตามวิธีราคาทุน	
		31 มีนาคม	31 ธันวาคม	31 มีนาคม	31 ธันวาคม
ร้อยละ	2554	2553	2554	2553	
		(ตรวจสอบแล้ว)		(ตรวจสอบแล้ว)	
Colasie Co., Ltd.	40	18,404	18,404	18,404	18,404



[Handwritten signature]

[Handwritten signature]

(ยังไม่ได้ตรวจสอบ แต่สอบทานแล้ว)

8.2 ส่วนแบ่งกำไร/ขาดทุนและเงินปันผลรับ

(หน่วย: พันบาท)

บริษัท	งบการเงินรวม		งบการเงินเฉพาะกิจการ	
	ส่วนแบ่งขาดทุนจากเงินลงทุนใน บริษัทร่วมสำหรับงวดสามเดือน สิ้นสุดวันที่ 31 มีนาคม	ส่วนแบ่งขาดทุนจากเงินลงทุนใน บริษัทร่วมสำหรับงวดสามเดือน สิ้นสุดวันที่ 31 มีนาคม	เงินปันผลรับสำหรับงวดสามเดือน สิ้นสุดวันที่ 31 มีนาคม	เงินปันผลรับสำหรับงวดสามเดือน สิ้นสุดวันที่ 31 มีนาคม
	<u>2554</u>	<u>2553</u>	<u>2554</u>	<u>2553</u>
Colasie Co., Ltd.	19	19	-	-
รวม	<u>19</u>	<u>19</u>	<u>-</u>	<u>-</u>

9. อสังหาริมทรัพย์เพื่อการลงทุน

เพื่อให้สอดคล้องกับมาตรฐานการบัญชีฉบับที่ 40 (ปรับปรุง 2552) เรื่องอสังหาริมทรัพย์เพื่อการลงทุน ในระหว่างไตรมาสปัจจุบัน บริษัทฯ ได้แสดงที่ดินและค่าพัฒนาที่ดินที่บริษัทฯ ให้บริษัทย่อยแห่งหนึ่งเช่าและบริษัทย่อยแห่งหนึ่งได้แสดงที่ดินที่ไม่ได้ใช้ในการดำเนินงาน ซึ่งมีมูลค่าสุทธิตามบัญชีจำนวน 68.4 ล้านบาท และ 273.5 ล้านบาท ตามลำดับ ไว้เป็นอสังหาริมทรัพย์เพื่อการลงทุนในงบแสดงฐานะการเงิน เดิมสินทรัพย์ดังกล่าวแสดงไว้ภายใต้หัวข้อที่ดิน อาคารและอุปกรณ์ (หมายเหตุ 10)

10. ที่ดิน อาคารและอุปกรณ์

รายการเปลี่ยนแปลงของบัญชีที่ดิน อาคารและอุปกรณ์สำหรับงวดสามเดือนสิ้นสุดวันที่ 31 มีนาคม 2554 สรุปได้ดังนี้

(หน่วย: พันบาท)

	งบการเงินรวม	งบการเงินเฉพาะกิจการ
มูลค่าสุทธิตามบัญชี ณ วันที่ 31 ธันวาคม 2553 (ตรวจสอบแล้ว)	4,235,614	691,822
ซื้อเพิ่มระหว่างงวด - ราคาทุน	309,703	15,873
รับโอนจากค่าใช้จ่ายในการซ่อมบำรุงเรือเดินทะเลลดตัดบัญชี	28,256	8,997
จำหน่าย/ตัดจำหน่ายระหว่างงวด - มูลค่าสุทธิตามบัญชี ณ วันที่ จำหน่าย/ตัดจำหน่าย	(15,015)	(6,059)
โอนไปเป็นอสังหาริมทรัพย์เพื่อการลงทุน (หมายเหตุ 9)	(273,450)	(68,491)
ค่าเสื่อมราคาสำหรับงวด	(80,856)	(15,487)
ขาดทุนจากการด้อยค่าของที่ดิน	(1,183)	(1,183)
ผลต่างจากการแปลงค่างบการเงินที่เป็นเงินตราต่างประเทศ	12,664	-
มูลค่าสุทธิตามบัญชี ณ วันที่ 31 มีนาคม 2554	<u>4,215,733</u>	<u>625,472</u>




[Handwritten signature]

[Handwritten signature]

(ยังไม่ได้ตรวจสอบ แต่สอบทานแล้ว)

11. เงินกู้ยืมระยะยาว

เงินกู้	ผู้กู้	ผู้ให้กู้	อัตราดอกเบี้ย (ร้อยละต่อปี)	การชำระคืนเงินต้น	งบการเงินรวม		(หน่วย: พันบาท)
					31 มีนาคม 2554	31 มีนาคม 2553	
							งบการเงินเฉพาะกิจการ 31 มีนาคม 2554 31 มีนาคม 2553
							(ตรวจสอบแล้ว)
เงินกู้ยืมระยะยาวในสกุลบาท							
(1)	บริษัทฯ	ธนาคารในประเทศ	อัตราคงที่	ทุกเดือน เดือนละ 0.3 ล้านบาท เริ่มตั้งแต่เดือน เมษายน 2552 ถึงเดือนมีนาคม 2557	10,900	11,808	10,900 11,808
(2)	บริษัทฯ	ธนาคารในประเทศ	อัตราซึ่งอ้างอิงกับ THBFX	ทุกสามเดือน รวมปีละ 200 ล้านบาท สำหรับปี 2554 และปีละ 240 ล้านบาท สำหรับปี 2555 ถึง 2558	1,110,000	1,160,000	1,110,000 1,160,000
(3)	บริษัทฯ	ธนาคารในประเทศ	อัตราคงที่สำหรับสองปีแรกและในปีที่ สามถึงปีที่แปดมีอัตราซึ่งอ้างอิงกับ MLR	ทุกสามเดือน ตามจำนวนที่กำหนดในสัญญา เริ่ม ตั้งแต่เดือนมิถุนายน 2555	1,500,000	1,500,000	1,500,000 1,500,000
(4)	บริษัท บิซูเมน จำกัด	ธนาคารในประเทศ	อัตราซึ่งอ้างอิงกับ THBFX	ทุกไตรมาส ไตรมาสละ 9.2 ล้านบาท เริ่มตั้งแต่เดือน ธันวาคม 2553 ถึงเดือนกันยายน 2556	91,660	100,830	- -
เงินกู้ยืมระยะยาวในสกุลเงินเยน							
(5)	บริษัท ทาสโก้ จำกัด	ธนาคารในประเทศ	อัตราซึ่งอ้างอิงกับอัตรา Japanese Yen LIBOR ตามที่กำหนดในสัญญา	ตามที่กำหนดในสัญญา	258,546	261,953	- -
เงินกู้ยืมระยะยาวในสกุลเงินดอลลาร์สหรัฐ							
(6)	Kemaman Bitumen Company Sdn Bid	ธนาคารในประเทศ มาเลเซีย	อัตราซึ่งอ้างอิงกับอัตราค้ำหนุนของผู้ให้กู้	ทุกไตรมาส ไตรมาสละ 2.08 ล้านดอลลาร์สหรัฐ เริ่มตั้งแต่เดือนกันยายน 2553 จนถึงเดือน มิถุนายน 2556	453,496	501,410	- -
เงินกู้ยืมระยะยาวในสกุลเงินรูปี							
(7)	Zhenjiang Tipco Asphalt Company Limited	ผู้ถือหุ้นของบริษัทผู้ กู้ในประเทศจีน	ไม่มีอัตราดอกเบี้ย	ภายในเดือนกุมภาพันธ์ 2556	6,809	-	- -
รวม					3,431,411	3,536,001	2,620,900 2,671,808
					(451,639)	(440,673)	(213,633) (203,633)
					2,979,772	3,095,328	2,407,267 2,468,175



S. Onnit

(ยังไม่ได้ตรวจสอบ แต่สอบทานแล้ว)

เงื่อนไขของสัญญาเงินกู้

ภายใต้สัญญาเงินกู้ยืมระยะยาวของบริษัทฯ บริษัทฯต้องปฏิบัติตามเงื่อนไขบางประการ เช่น การดำรงอัตราส่วนทางการเงิน การห้ามก่อให้เกิดภาระผูกพันแก่ที่ดิน อาคารและอุปกรณ์ การให้กู้ยืมเงินแก่กิจการที่เกี่ยวข้องกัน การดำรงยอดคงเหลือของลูกหนี้การค้าและสินค้าคงเหลือ การดำรงสัดส่วนของผู้ถือหุ้นและข้อจำกัดในการก่อภาระหนี้ระยะยาวเพิ่มเติม เป็นต้น และภายใต้สัญญาเงินกู้ยืมบริษัทฯต้องปฏิบัติตามเงื่อนไขบางประการ เช่น การดำรงอัตราส่วนทางการเงิน เป็นต้น

หลักประกันของเงินกู้ยืมระยะยาว

โปรดดูหมายเหตุประกอบงบการเงินข้อ 12


สัญญาแลกเปลี่ยนอัตราดอกเบี้ยเงินกู้ยืม

ในเดือนพฤษภาคม 2552 บริษัทฯ ได้ทำสัญญาแลกเปลี่ยนอัตราดอกเบี้ยเงินกู้ยืมระยะยาวจากธนาคารในประเทศแห่งหนึ่งจากอัตราดอกเบี้ยลอยตัวตามที่ระบุในสัญญาเงินกู้ยืมเป็นอัตราดอกเบี้ยคงที่ร้อยละ 4.365 ต่อปี ณ วันที่ 31 มีนาคม 2554 สัญญาดังกล่าวมีมูลค่าสัญญา (Notional amount) คงเหลือจำนวน 1,110.0 ล้านบาท (31 ธันวาคม 2553: 1,160.0 ล้านบาท) โดยมูลค่าสัญญาจะลดลงทุกสามเดือนตามกำหนดชำระของเงินกู้ยืมระยะยาว (2) ของบริษัทฯ ซึ่งจะครบกำหนดในเดือนพฤศจิกายน 2558

ณ วันที่ 31 มีนาคม 2554 Kemaman Bitumen Company Sdn Bhd มีสัญญาแลกเปลี่ยนอัตราดอกเบี้ยเงินกู้ยืมคงเหลือเป็นจำนวน 10.0 ล้านเหรียญสหรัฐฯ (31 ธันวาคม 2553: 16.6 ล้านเหรียญสหรัฐฯ) สัญญาดังกล่าวเปลี่ยนแปลงอัตราดอกเบี้ยเงินกู้ยืมจากอัตราดอกเบี้ยลอยตัวซึ่งอ้างอิงกับอัตรา LIBOR เป็นอัตราดอกเบี้ยคงที่ร้อยละ 5.5 ต่อปี โดยมีกำหนดชำระส่วนต่างของดอกเบี้ยทุกเดือนและครบกำหนดในเดือนมิถุนายน 2555

การเปลี่ยนแปลงของบัญชีเงินกู้ยืมระยะยาวสำหรับงวดสามเดือนสิ้นสุดวันที่ 31 มีนาคม 2554 มีรายละเอียดดังนี้

	(หน่วย: พันบาท)	
	งบการเงินรวม	งบการเงินเฉพาะกิจการ
ยอดคงเหลือ ณ วันที่ 31 ธันวาคม 2553 (ตรวจสอบแล้ว)	3,536,001	2,671,808
กู้เพิ่มในระหว่างงวด	6,809	-
จ่ายคืนเงินกู้	(110,410)	(50,908)
กำไรจากอัตราแลกเปลี่ยนที่ยังไม่เกิดขึ้นจริง	(3,407)	-
ผลต่างจากการแปลงค่าเงินที่เป็นเงินตราต่างประเทศ	2,418	-
ยอดคงเหลือ ณ วันที่ 31 มีนาคม 2554	3,431,411	2,620,900



[Handwritten signature]

[Handwritten signature]

(ยังไม่ได้ตรวจสอบ แต่สอบทานแล้ว)

ในเดือนพฤษภาคม 2554 Kemaman Bitumen Company Sdn Bhd ได้เข้าทำสัญญาเงินกู้ยืมระยะยาว จำนวน 38.6 ล้านดอลลาร์สหรัฐกับธนาคารในประเทศมาเลเซีย เพื่อใช้ในการจ่ายชำระคืนเงินกู้ยืมเดิมของบริษัทย่อยและใช้ในการจัดหาที่ดิน อาคารและอุปกรณ์ เงินกู้ยืมจำนวน 16.6 ล้านดอลลาร์สหรัฐมีกำหนดชำระคืนทุกไตรมาส ไตรมาสละ 0.83 ล้านดอลลาร์สหรัฐ โดยเริ่มชำระคืนหลังจากเดือนที่ 6 นับจากวันเบิกใช้เงินกู้ยืม และเงินกู้ยืมจำนวน 22.0 ล้านดอลลาร์สหรัฐมีกำหนดชำระคืนทุกไตรมาส ไตรมาสละ 1.10 ล้านดอลลาร์สหรัฐ โดยเริ่มชำระคืนหลังจากเดือนที่ 18 นับจากวันเบิกใช้เงินกู้ยืม เงินกู้ยืมดังกล่าวมีอัตราดอกเบี้ยซึ่งอ้างอิงกับอัตราต้นทุนของผู้ให้กู้ นอกจากนี้ บริษัทย่อยต้องปฏิบัติตามเงื่อนไขบางประการ เช่น การดำรงอัตราส่วนทางการเงิน ข้อจำกัดเกี่ยวกับการจ่ายเงินปันผล การดำรงสัดส่วนของผู้ถือหุ้น เป็นต้น เงินกู้ยืมนี้ค้ำประกันโดยบริษัทฯ และการจำหน่าย/จำหน่ายสินทรัพย์ของบริษัทย่อย อย่างไรก็ตาม บริษัทย่อยต้องปฏิบัติตามเงื่อนไขบางประการที่สัญญาเงินกู้กำหนดก่อนการเบิกใช้วงเงินกู้ดังกล่าว

12. วงเงินสินเชื่อ


วงเงินสินเชื่อที่บริษัทฯและบริษัทย่อยได้รับจากสถาบันการเงินมีหลักประกันดังต่อไปนี้

- ก) การค้ำประกัน โดยบริษัทฯ และบริษัทย่อยของบริษัทฯ
- ข) การจำหน่าย/จำหน่ายสินทรัพย์ของบริษัทย่อย โดย ณ วันที่ 31 มีนาคม 2554 และวันที่ 31 ธันวาคม 2553 สินทรัพย์ดังกล่าวมีมูลค่าสุทธิตามบัญชีสรุปได้ดังนี้

(หน่วย: ล้านบาท)

	งบการเงินรวม	
	31 มีนาคม 2554	31 ธันวาคม 2553
		(ตรวจสอบแล้ว)
<u>สินทรัพย์ของบริษัทย่อยผู้กู้</u>		
เงินฝากสถาบันการเงินที่ติดภาระค้ำประกัน	68	73
ลูกหนี้การค้า - สุทธิ	51	147
สินค้าคงเหลือ - สุทธิ	166	183
สินทรัพย์หมุนเวียนอื่น	72	70
สิทธิการเช่า - สุทธิ	197	197
ที่ดิน อาคาร และอุปกรณ์ - สุทธิ	2,689	2,706
คอมพิวเตอร์ซอฟต์แวร์ - สุทธิ	8	8
<u>สินทรัพย์ของบริษัทย่อยผู้ค้ำประกัน</u>		
เรือเดินทะเล	389	393

- ค) การมีข้อจำกัดภายใต้เงื่อนไขของสัญญาเงินกู้ยืมระยะยาวว่าบริษัทฯจะไม่ก่อให้เกิดภาระผูกพันต่อที่ดิน อาคาร และอุปกรณ์ของบริษัทฯ



(ยังไม่ได้ตรวจสอบ แต่สอบทานแล้ว)

- ง) หนังสือให้การสนับสนุนทางการเงินแก่บริษัทย่อยซึ่งบริษัทฯ ได้ออกให้แก่ธนาคารต่างๆ
- จ) บริษัทฯยินยอมให้บริษัทย่อยร่วมใช้วงเงินสินเชื่อของบริษัทฯ โดยบริษัทฯต้องลงนามรับผิดชอบต่อธนาคารในฐานะลูกหนี้ร่วมในการใช้สินเชื่อของบริษัทย่อยในแต่ละคราว

13. ภาษีเงินได้นิติบุคคล

ภาษีเงินได้นิติบุคคลระหว่างกาลคำนวณขึ้นจากกำไรสุทธิก่อนภาษีเงินได้สำหรับงวด สำหรับส่วนงานที่ไม่ได้รับสิทธิพิเศษยกเว้นภาษีเงินได้หลังจากบวกกลับด้วยค่าใช้จ่ายต่างๆ ที่ไม่อนุญาตให้ถือเป็นรายจ่ายและหักออกด้วยรายได้ต่างๆที่ไม่ต้องรวมเป็นรายได้ในการคำนวณภาษี อนุมัติด้วยอัตราภาษีเฉลี่ยทั้งปีที่ประมาณไว้

14. กำไรต่อหุ้น

กำไรต่อหุ้นขั้นพื้นฐานคำนวณโดยหารกำไรสำหรับงวดที่เป็นของผู้ถือหุ้นของบริษัทฯ (ไม่รวมกำไรขาดทุนเบ็ดเสร็จอื่น) ด้วยจำนวนตัวเฉลี่ยถ่วงน้ำหนักของหุ้นสามัญที่ออกอยู่ในระหว่างงวด ดังนี้


	สำหรับงวดสามเดือนสิ้นสุดวันที่ 31 มีนาคม			
	งบการเงินรวม		งบการเงินเฉพาะกิจการ	
	2554	2553	2554	2553
กำไรสำหรับงวด (พันบาท)	157,970	316,765	92,202	124,462
จำนวนหุ้นสามัญถัวเฉลี่ยถ่วงน้ำหนัก (พันหุ้น)	152,548	152,548	152,548	152,548
กำไรต่อหุ้น (บาท/หุ้น)	1.04	2.08	0.60	0.82

15. ข้อมูลทางการเงินจำแนกตามส่วนงาน

บริษัทฯและบริษัทย่อยดำเนินกิจการใน 3 ส่วนงานหลักคือ (1) กลุ่มธุรกิจการผลิตและจำหน่ายผลิตภัณฑ์ยางมะตอยและน้ำมันปิโตรเลียม (2) กลุ่มธุรกิจเรือ และ (3) กลุ่มการลงทุนและอื่นๆ ซึ่งดำเนินธุรกิจในส่วนงานทางภูมิศาสตร์ทั้งในประเทศและต่างประเทศ อย่างไรก็ตาม บริษัทฯและบริษัทย่อยไม่มีกิจกรรมที่เป็นสาระสำคัญในส่วนงานธุรกิจเรือและการลงทุนในระหว่างงวดสามเดือนสิ้นสุดวันที่ 31 มีนาคม 2554 และ 2553 และไม่มียอดคงค้างที่เป็นสาระสำคัญในส่วนงานธุรกิจดังกล่าว ดังนั้นจึงแสดงข้อมูลจำแนกตามส่วนงานเฉพาะส่วนงานทางภูมิศาสตร์ดังนี้

	ส่วนงานที่ตั้งอยู่ในประเทศ		ส่วนงานที่ตั้งอยู่ในต่างประเทศ		การตัดรายการบัญชีระหว่างกัน		งบการเงินรวม	
	2554	2553	2554	2553	2554	2553	2554	2553
	รายได้จากภายนอก	4,339	5,726	346	673	-	-	4,685
รายได้ระหว่างส่วนงาน	564	635	86	229	(650)	(864)	-	-
รายได้ทั้งสิ้น	4,903	6,361	432	902	(650)	(864)	4,685	6,399
(ขาดทุน) จากการดำเนินงานตามส่วนงาน	206	304	(76)	19	28	(6)	158	317

(หน่วย: ล้านบาท)



[Handwritten signature]

[Handwritten signature]

(ยังไม่ได้ตรวจสอบ แต่สอบทานแล้ว)

บริษัทฯ และบริษัทย่อยใช้เกณฑ์ในการกำหนดราคาระหว่างกันตามที่กล่าวไว้ในหมายเหตุประกอบงบการเงินข้อ 5

16. ภาระผูกพันและหนี้สินที่อาจเกิดขึ้น

16.1 ภาระผูกพันเกี่ยวกับรายจ่ายฝ่ายทุน

ณ วันที่ 31 มีนาคม 2554 บริษัทย่อยมีรายจ่ายฝ่ายทุนคงเหลือเป็นจำนวนเงิน 6.4 ล้านริงกิต 2.7 ล้านเหรียญสหรัฐฯ และ 1,090 ล้านบาท (31 ธันวาคม 2553: 5.9 ล้านริงกิต และ 1,090 ล้านบาท) ซึ่งเกี่ยวข้องกับซื้อเครื่องจักรและอุปกรณ์และเรือเดินทะเล

16.2 ภาระผูกพันเกี่ยวกับสัญญาเช่าดำเนินงาน

บริษัทฯ และบริษัทย่อยได้ทำสัญญาเช่าที่เกี่ยวข้องกับการเช่าอาคารและโกดัง การเช่ารถ และสัญญาจ้างบริการต่างๆ


ณ วันที่ 31 มีนาคม 2554 บริษัทฯ และบริษัทย่อยมีภาระผูกพันในการจ่ายค่าเช่าและค่าบริการตามสัญญาดังกล่าวดังนี้

	งบการเงินรวม		งบการเงินเฉพาะกิจการ
	ล้านบาท	ล้านริงกิต	ล้านบาท
จ่ายชำระภายใน			
1 ปี	45.2	1.3	30.8
2-5 ปี	22.2	0.8	14.2

16.3 ภาระผูกพันเกี่ยวกับสัญญาให้บริการระยะยาว

(1) สัญญาเพื่อรับบริการด้านการบริหารและการตลาดและเพื่อรับความรู้ทางวิชาการและความช่วยเหลือทางด้านเทคนิคเกี่ยวกับการผลิต แอสฟัลท์ อิมัลชันและ โมดิไฟด์ แอสฟัลท์ กับ Colas S.A.

คู่สัญญา	อายุสัญญา	วันสิ้นสุดสัญญา	ค่าธรรมเนียมตามสัญญา
บริษัทฯ	3 ปี	31 ธันวาคม 2554	ค่าธรรมเนียมการบริหาร 130,000 ยูโรต่อปี และค่าธรรมเนียมสำหรับความช่วยเหลือด้านเทคนิคในอัตราร้อยละ 0.75 ของยอดรายได้ตามงบการเงินรวมของบริษัทฯ สำหรับผลิตภัณฑ์ที่กำหนด
บริษัทย่อยแห่งหนึ่ง	5 ปี	2 ตุลาคม 2555	ไม่ต่ำกว่า 8 ล้านบาทต่อปี



[Handwritten signature]

อ. น. น.

(ยังไม่ได้ตรวจสอบ แต่สอบทานแล้ว)

(2) สัญญาที่ปรึกษาในการจัดหาน้ำมัน

เมื่อวันที่ 1 มีนาคม 2550 บริษัทย่อยแห่งหนึ่งได้ทำสัญญาที่ปรึกษาในการจัดหาน้ำมันกับบริษัทแห่งหนึ่งในต่างประเทศ สัญญาดังกล่าวมีระยะเวลา 6 ปี บริษัทย่อยต้องจ่ายค่าธรรมเนียมเป็นรายเดือน และจ่ายค่าที่ปรึกษาตามอัตราที่กำหนดไว้ในสัญญา ซึ่งขึ้นอยู่กับผลงานของที่ปรึกษา โดย ณ วันที่ในงบแสดงฐานะการเงิน บริษัทย่อยมีค่าธรรมเนียมและค่าที่ปรึกษาที่ต้องจ่ายชำระในอนาคตตามสัญญาอีกเป็นจำนวนเงินไม่เกิน 2.5 ล้านดอลลาร์สหรัฐ

16.4 หนังสือค้ำประกันธนาคาร

ณ วันที่ 31 มีนาคม 2554 บริษัทฯและบริษัทย่อยมีหนังสือค้ำประกันซึ่งออกโดยธนาคารในนามบริษัทฯและบริษัทย่อยคงเหลืออยู่เป็นจำนวน 5.1 ล้านดอลลาร์ และ 2.6 ล้านดอลลาร์ (งบการเงินเฉพาะกิจการ: 2.3 ล้านดอลลาร์ และ 1.4 ล้านดอลลาร์) ซึ่งเกี่ยวข้องกับภาระผูกพันทางปฏิบัติบางประการตามปกติธุรกิจของบริษัทฯและบริษัทย่อย

17. ความเสี่ยงจากอัตราแลกเปลี่ยน

ณ วันที่ 31 มีนาคม 2554 บริษัทฯและบริษัทย่อยมียอดคงเหลือของสินทรัพย์และหนี้สินทางการเงินที่เป็นสกุลเงินตราต่างประเทศ ดังนี้

สกุลเงิน	งบการเงินรวม		งบการเงินเฉพาะกิจการ		อัตราแลกเปลี่ยนถัวเฉลี่ย ณ วันที่ 31 มีนาคม 2554 (บาทต่อหน่วยเงินตราต่างประเทศ)
	สินทรัพย์ทางการเงิน (ล้าน)	หนี้สินทางการเงิน (ล้าน)	สินทรัพย์ทางการเงิน (ล้าน)	หนี้สินทางการเงิน (ล้าน)	
เหรียญสหรัฐอเมริกา	15.4	16.0	5.7	4.0	30.3
เรนมินบิ	0.5	-	0.5	-	4.6
เยน	0.1	704.4	-	0.2	0.4

ณ วันที่ 31 มีนาคม 2554 บริษัทฯและบริษัทย่อยมีสัญญาซื้อขายเงินตราต่างประเทศล่วงหน้าคงเหลือ ดังนี้

สกุลเงิน	งบการเงินรวม		งบการเงินเฉพาะกิจการ		อัตราแลกเปลี่ยนตามสัญญาของ	
	สัญญาขาย (ล้าน)	สัญญาซื้อ (ล้าน)	สัญญาขาย (ล้าน)	สัญญาซื้อ (ล้าน)	สัญญาขาย (บาทต่อหน่วยเงินตราต่างประเทศ)	สัญญาซื้อ (บาทต่อหน่วยเงินตราต่างประเทศ)
เหรียญสหรัฐอเมริกา	58.2	10.6	4.3	3.5	29.7 ถึง 31.2	30.2 ถึง 30.8
เยน	-	1.3	-	0.2	-	0.4
ปอนด์สเตอร์ลิง	-	0.2	-	-	-	47.0 ถึง 47.1



นอกจากนี้ บริษัทฯและบริษัทย่อยยังมีความเสี่ยงจากการที่มีเงินลงทุนในบริษัทย่อยและบริษัทร่วมในต่างประเทศ ซึ่งบริษัทฯและบริษัทย่อยไม่ได้ทำสัญญาป้องกันความเสี่ยงไว้

18. สัญญาประกันความเสี่ยงราคาสินค้า

บริษัทย่อยแห่งหนึ่งมีความเสี่ยงจากความผันผวนของราคาวัตถุดิบและสินค้า ในการบริหารความเสี่ยงดังกล่าว บริษัทย่อยใช้สัญญาประกันความเสี่ยงราคาสินค้ากับธนาคารเพื่อป้องกันความผันผวนของราคาสินค้าดังกล่าว

ณ วันที่ 31 มีนาคม 2554 และวันที่ 31 ธันวาคม 2553 บริษัทย่อยมีสัญญาประกันความเสี่ยงราคาสินค้าล่วงหน้ากับธนาคารซึ่งแสดงในงบแสดงฐานะทางการเงินตามมูลค่ายุติธรรม คงเหลืออยู่ดังนี้

	(หน่วย: ล้านบาท)	
	31 มีนาคม 2554	31 ธันวาคม 2553
<u>สัญญาที่แสดงเป็นหนี้สิน</u>		
สัญญาขายวัตถุดิบล่วงหน้า	44.0	132.1
สัญญาขายสินค้าสำเร็จรูปล่วงหน้า	2.2	11.5
รวมสัญญาประกันความเสี่ยงราคาสินค้าที่แสดงเป็นหนี้สิน	46.2	143.6

19. เหตุการณ์ภายหลังวันที่ในงบการเงิน

เมื่อวันที่ 5 เมษายน 2554 ที่ประชุมสามัญผู้ถือหุ้นของบริษัทฯ ได้มีมติอนุมัติ ดังต่อไปนี้

ใบสำคัญแสดงสิทธิที่จะซื้อหุ้นสามัญ

- ออกใบสำคัญแสดงสิทธิที่จะซื้อหุ้นสามัญของบริษัทฯ เพื่อจัดสรรให้แก่ผู้ถือหุ้นเดิม (TASCO-W3) ตามสัดส่วนการถือหุ้น โดยไม่คิดมูลค่า ในอัตราส่วน 10 หุ้นสามัญเดิม ต่อ 1 ใบสำคัญแสดงสิทธิ และ 1 หน่วย TASCO-W3 สามารถใช้สิทธิซื้อหุ้นสามัญได้ 1 หุ้น ในราคาใช้สิทธิ ดังต่อไปนี้

<u>เดือนที่ใช้สิทธิ (นับจากวันออกใบสำคัญแสดงสิทธิ)</u>	<u>ราคาใช้สิทธิ (บาทต่อหุ้น)</u>
เดือนที่ 1 ถึง 12	62.19
เดือนที่ 13 ถึง 18	63.74
เดือนที่ 19 ถึง 24	65.30
เดือนที่ 25 ถึง 30	66.85
เดือนที่ 31 ถึง 36	68.41

ผู้ถือ TASCO-W3 สามารถเริ่มใช้สิทธิซื้อหุ้นสามัญของบริษัทฯ ได้ในวันทำการสุดท้ายของเดือนที่ออก TASCO-W3 และ TASCO-W3 มีอายุ 3 ปี นับจากวันออกใบสำคัญแสดงสิทธิ

- ออกใบสำคัญแสดงสิทธิที่จะซื้อหุ้นสามัญของบริษัทฯ เพื่อจัดสรรให้แก่กรรมการบริหารและ/หรือพนักงานของบริษัทฯ และบริษัทย่อย (ESOP-W1) โดยไม่คิดมูลค่า โดย 1 หน่วย ESOP-W1 สามารถใช้สิทธิซื้อหุ้นสามัญได้ 1 หุ้น ในราคาใช้สิทธิ 62.19 บาทต่อหุ้น



[Handwritten signature]

[Handwritten signature]

(ยังไม่ได้ตรวจสอบ แต่สอบทานแล้ว)

ผู้ถือ ESOP-W1 สามารถเริ่มใช้สิทธิซื้อหุ้นสามัญของบริษัทฯ ได้หลังจากปีที่สองนับจากวันออก ESOP-W1 โดยต้องมีสภาพเป็นกรรมการบริหารและ/หรือพนักงานของบริษัทฯหรือบริษัทย่อยในวันใช้สิทธิ ESOP-W1 มีอายุ 5 ปี นับจากวันออกใบสำคัญแสดงสิทธิ

ราคาใช้สิทธิข้างต้นอาจเปลี่ยนแปลงในภายหลังตามเงื่อนไขการปรับสิทธิ

ณ วันที่ 18 เมษายน 2554 ซึ่งเป็นวันที่ออกใบสำคัญแสดงสิทธิข้างต้น บริษัทฯได้จัดสรร TASCOW3ให้แก่ผู้ถือหุ้นสามัญและ ESOP-W1ให้แก่กรรมการบริหารและ/หรือพนักงานของบริษัทฯและบริษัทย่อยเป็นจำนวน 15,254,321 หน่วย และ 1,088,100 หน่วย ตามลำดับ เหลือใบสำคัญแสดงสิทธิทั้งหมดที่ไม่ได้จัดสรรจำนวนรวม 112,345 สิทธิ ซึ่งบริษัทฯจะดำเนินการยกเลิกใบสำคัญแสดงสิทธิส่วนที่เหลือดังกล่าวต่อไป

ตลาดหลักทรัพย์แห่งประเทศไทยได้อนุมัติให้ TASCOW3 เป็นหลักทรัพย์จดทะเบียน โดยเริ่มทำการซื้อขายใบสำคัญแสดงสิทธิดังกล่าวเมื่อวันที่ 6 พฤษภาคม 2554

การเพิ่มทุนจดทะเบียน

- 1) เพิ่มทุนจดทะเบียนของบริษัทฯเป็นจำนวนเงิน 164,547,660 บาท จากทุนจดทะเบียนเดิมจำนวน 1,525,476,630 บาท (หุ้นสามัญ 152,547,663 หุ้น มูลค่าหุ้นละ 10 บาท) เป็นทุนจดทะเบียนใหม่จำนวน 1,690,024,290 บาท (หุ้นสามัญ 169,002,429 หุ้น มูลค่าหุ้นละ 10 บาท) โดยการออกหุ้นสามัญใหม่จำนวน 16,454,766 หุ้น มูลค่าหุ้นละ 10 บาท
- 2) จัดสรรหุ้นสามัญเพิ่มทุนจำนวน 16,454,766 หุ้นข้างต้น โดยแบ่งเป็น 15,254,766 หุ้น เพื่อรองรับการใช้สิทธิของ TASCOW3 และ 1,200,000 หุ้น เพื่อรองรับการใช้สิทธิของ ESOP-W1 บริษัทฯได้จดทะเบียนเพิ่มทุนจดทะเบียนดังกล่าวแล้วเมื่อวันที่ 22 เมษายน 2554

20. การอนุมัติงบการเงินระหว่างกาล

งบการเงินระหว่างกาลนี้ได้รับอนุมัติให้ออกโดยกรรมการผู้มีอำนาจของบริษัทฯ เมื่อวันที่ 9 พฤษภาคม 2554



[Handwritten Signature]

อ. อ. อ. อ. อ.