

บริษัท ทีปโก้แอสฟัลท์ จำกัด (มหาชน) และบริษัทย่อย  
รายงาน และ งบการเงินรวมระหว่างกาล  
สำหรับงวดสามเดือนสิ้นสุดวันที่ 31 มีนาคม 2559



Building a better  
working world

EY Office Limited  
33rd Floor, Lake Rajada Office Complex  
193/136-137 Rajadapisek Road  
Klongtoey, Bangkok 10110  
G.P.O.Box 1047, Bangkok 10501, Thailand  
Tel: +66 2264 9090  
Fax: +66 2264 0789-90  
ey.com

บริษัท สำนักงาน อีวาย จำกัด  
ชั้น 33 อาคารเลคสดา  
193/136-137 ถนนรัชดาภิเษก  
คลองเตย กรุงเทพฯ 10110  
ตู้.ณ. 1047 กรุงเทพฯ 10501  
โทรศัพท์: +66 2264 9090  
โทรสาร: +66 2264 0789-90  
ey.com

## รายงานการสอบทานข้อมูลทางการเงินระหว่างกาลโดยผู้สอบบัญชีรับอนุญาต เสนอต่อผู้ถือหุ้นของบริษัท ทิปโก้แอสฟัลท์ จำกัด (มหาชน)

ข้าพเจ้าได้สอบทานงบแสดงฐานะการเงินรวม ณ วันที่ 31 มีนาคม 2559 งบกำไรขาดทุนเบ็ดเสร็จรวม งบแสดงการเปลี่ยนแปลงส่วนของผู้ถือหุ้นรวม และงบกระแสเงินสดรวมสำหรับงวดสามเดือนสิ้นสุดวันเดียวกัน และหมายเหตุประกอบงบการเงินรวมแบบย่อของบริษัท ทิปโก้แอสฟัลท์ จำกัด (มหาชน) และบริษัทย่อย และได้สอบทานข้อมูลทางการเงินเฉพาะกิจการของบริษัท ทิปโก้แอสฟัลท์ จำกัด (มหาชน) ด้วยเช่นกัน ซึ่งผู้บริหารของกิจการเป็นผู้รับผิดชอบในการจัดทำและนำเสนอข้อมูลทางการเงินระหว่างกาลเหล่านี้ ตามมาตรฐานการบัญชี ฉบับที่ 34 เรื่อง งบการเงินระหว่างกาล ส่วนข้าพเจ้าเป็นผู้รับผิดชอบในการให้ข้อสรุปเกี่ยวกับข้อมูลทางการเงินระหว่างกาลดังกล่าวจากผลการสอบทานของข้าพเจ้า

### ขอบเขตการสอบทาน

ข้าพเจ้าได้ปฏิบัติตามสอบทานตามมาตรฐานงานสอบทาน รหัส 2410 เรื่อง การสอบทานข้อมูลทางการเงินระหว่างกาลโดยผู้สอบบัญชีรับอนุญาตของกิจการ การสอบทานดังกล่าวประกอบด้วย การใช้วิธีการสอบถาม บุคลากร ซึ่งส่วนใหญ่เป็นผู้รับผิดชอบด้านการเงินและบัญชีและการวิเคราะห์เปรียบเทียบและวิธีการสอบทานอื่น การสอบทานนี้มีขอบเขตจำกัดกว่าการตรวจสอบตามมาตรฐานการสอบบัญชี ทำให้ข้าพเจ้าไม่สามารถได้ความเชื่อมั่นว่าจะพบเรื่องที่มีนัยสำคัญทั้งหมดซึ่งอาจพบได้จากการตรวจสอบ ดังนั้นข้าพเจ้าจึงไม่ได้แสดงความเห็นต่อข้อมูลทางการเงินระหว่างกาลที่สอบทาน

### ข้อสรุป


ข้าพเจ้าไม่พบสิ่งที่เป็นเหตุให้เชื่อว่าข้อมูลทางการเงินระหว่างกาลดังกล่าวไม่ได้จัดทำขึ้นตามมาตรฐานการบัญชี ฉบับที่ 34 เรื่อง งบการเงินระหว่างกาล ในสาระสำคัญจากการสอบทานของข้าพเจ้า



Building a better  
working world

## ข้อมูลและเหตุการณ์ที่เน้น

ข้าพเจ้าขอให้สังเกตหมายเหตุประกอบงบการเงินระหว่างกาลข้อ 6 เกี่ยวกับการหามูลค่ายุติธรรมสุทธิของสินทรัพย์  
หนี้สิน และหนี้สินที่อาจเกิดขึ้นที่ระบุได้ของบริษัทย่อยแห่งใหม่ ซึ่งยังไม่แล้วเสร็จ ทั้งนี้ ข้าพเจ้ามิได้ให้ข้อสรุป  
อย่างมีเงื่อนไขต่อกรณีข้างต้นนี้แต่อย่างใด



ศุภชัย ปัญญาวัฒน์

ผู้สอบบัญชีรับอนุญาต เลขทะเบียน 3930

บริษัท สำนักงาน อีวาย จำกัด


กรุงเทพฯ: 9 พฤษภาคม 2559

บริษัท ทีบีทีแอสฟัลท์ จำกัด (มหาชน) และบริษัทย่อย  
งบแสดงฐานะการเงิน

(หน่วย: พันบาท)

หมายเหตุ	งบการเงินรวม		งบการเงินเฉพาะกิจการ	
	31 มีนาคม 2559 (ยังไม่ได้ตรวจสอบ แต่สอบทานแล้ว)	31 ธันวาคม 2558 (ตรวจสอบแล้ว)	31 มีนาคม 2559 (ยังไม่ได้ตรวจสอบ แต่สอบทานแล้ว)	31 ธันวาคม 2558 (ตรวจสอบแล้ว)
<b>สินทรัพย์</b>				
<b>สินทรัพย์หมุนเวียน</b>				
เงินสดและรายการเทียบเท่าเงินสด	1,906,075	1,353,521	224,191	667,293
ลูกหนี้การค้าและลูกหนี้อื่น	3, 4 3,777,664	3,271,776	2,931,581	2,926,606
เงินให้กู้ยืมระยะสั้นแก่กิจการที่เกี่ยวข้องกัน	4 -	-	560,152	6,179
สินค้าคงเหลือ	5 2,409,970	2,402,519	1,602,410	1,999,512
สัญญาซื้อขายเงินตราต่างประเทศล่วงหน้า	17, 19 2,186	458	2,186	458
สัญญาประกันความเสี่ยงราคาสินค้า	18, 19 168,483	1,674,981	160,514	1,674,980
สินทรัพย์หมุนเวียนอื่น	346,829	103,972	26,805	16,390
<b>รวมสินทรัพย์หมุนเวียน</b>	<b>8,611,207</b>	<b>8,807,227</b>	<b>5,507,839</b>	<b>7,291,418</b>
<b>สินทรัพย์ไม่หมุนเวียน</b>				
เงินลงทุนในบริษัทย่อย	6 -	-	6,494,922	3,657,582
เงินลงทุนในการร่วมค้า	21,574	20,957	-	-
เงินลงทุนในบริษัทร่วม	158,609	126,739	18,404	18,404
เงินให้กู้ยืมระยะยาวแก่กิจการที่เกี่ยวข้องกัน	4 -	-	205,305	210,295
อสังหาริมทรัพย์เพื่อการลงทุน	199,433	199,433	99,837	99,838
ที่ดิน อาคารและอุปกรณ์	7 8,224,731	7,075,695	597,771	552,045
ประมาณการของส่วนได้เสียในมูลค่าสินทรัพย์สุทธิ				
ของบริษัทย่อยที่ต่ำกว่าต้นทุน	6 216,727	-	-	-
ค่าความนิยม	6 146,294	146,294	-	-
สินทรัพย์ที่ไม่มีตัวตนอื่น	46,678	31,541	31,996	30,498
สิทธิการเช่า	435,700	399,248	3,362	3,419
สินทรัพย์ภายใต้การควบคุม - สุทธิ	12 186,858	1,630	167,267	25,383
สินทรัพย์ไม่หมุนเวียนอื่น	47,482	60,538	3,955	3,982
<b>รวมสินทรัพย์ไม่หมุนเวียน</b>	<b>9,684,086</b>	<b>8,062,075</b>	<b>7,622,819</b>	<b>4,601,446</b>
<b>รวมสินทรัพย์</b>	<b>18,295,293</b>	<b>16,869,302</b>	<b>13,130,658</b>	<b>11,892,864</b>

หมายเหตุประกอบงบการเงินเป็นส่วนหนึ่งของงบการเงินระหว่างกาลนี้




บริษัท ทีพีโกล์แอสฟัลท์ จำกัด (มหาชน) และบริษัทย่อย  
งบแสดงฐานะการเงิน (ต่อ)

(หน่วย: พันบาท)

หมายเหตุ	งบการเงินรวม		งบการเงินเฉพาะกิจการ	
	31 มีนาคม 2559 (ยังไม่ได้ตรวจสอบ แต่สอบทานแล้ว)	31 ธันวาคม 2558 (ตรวจสอบแล้ว)	31 มีนาคม 2559 (ยังไม่ได้ตรวจสอบ แต่สอบทานแล้ว)	31 ธันวาคม 2558 (ตรวจสอบแล้ว)
หนี้สินและส่วนของผู้ถือหุ้น				
หนี้สินหมุนเวียน				
เงินกู้ยืมระยะสั้นจากสถาบันการเงิน	1,769,806	36,089	1,567,162	-
เจ้าหนี้การค้าและเจ้าหนี้อื่น 4, 8	1,434,940	2,253,625	1,341,883	1,976,456
ส่วนของหนี้สินภายใต้สัญญาเช่าการเงินที่ถึงกำหนดชำระภายในหนึ่งปี	2,240	2,719	1,708	2,172
ส่วนของเงินกู้ยืมระยะยาวจากสถาบันการเงินที่ถึงกำหนดชำระภายในหนึ่งปี 9	401,875	436,653	-	-
ภาษีเงินได้ค้างจ่าย	814,898	468,999	688,063	397,282
สัญญาซื้อขายเงินตราต่างประเทศล่วงหน้า 17, 19	3,968	636	3,950	631
สัญญาประกันความเสี่ยงราคาสินค้า 18, 19	178,145	819,832	178,145	819,044
หนี้สินหมุนเวียนอื่น	174,020	100,334	83,251	41,269
รวมหนี้สินหมุนเวียน	4,779,892	4,118,887	3,864,162	3,236,854
หนี้สินไม่หมุนเวียน				
หนี้สินภายใต้สัญญาเช่าการเงิน - สุทธิจากส่วนที่ถึงกำหนดชำระภายในหนึ่งปี	689	1,033	30	286
เงินกู้ยืมระยะยาวจากสถาบันการเงิน - สุทธิจากส่วนที่ถึงกำหนดชำระภายในหนึ่งปี 9	1,924,034	2,044,858	-	-
เงินกู้ยืมระยะยาวจากกิจการที่เกี่ยวข้องกัน 4	8,003	8,152	-	-
สัญญาแลกเปลี่ยนอัตราดอกเบี้ยเงินกู้ยืม 10, 19	25,851	18,945	25,189	19,023
สำรองผลประโยชน์ระยะยาวของพนักงาน	136,790	112,941	94,731	92,746
รวมหนี้สินไม่หมุนเวียน	2,095,367	2,185,929	119,950	112,055
รวมหนี้สิน	6,875,259	6,304,816	3,984,112	3,348,909

หมายเหตุประกอบงบการเงินเป็นส่วนหนึ่งของงบการเงินระหว่างกาลนี้





บริษัท ทิปปโก้แอสฟัลท์ จำกัด (มหาชน) และบริษัทย่อย  
งบแสดงฐานะการเงิน (ต่อ)

(หน่วย: พันบาท)

หมายเหตุ	งบการเงินรวม		งบการเงินเฉพาะกิจการ	
	31 มีนาคม 2559 (ยังไม่ได้ตรวจสอบ แต่สอบทานแล้ว)	31 ธันวาคม 2558 (ตรวจสอบแล้ว)	31 มีนาคม 2559 (ยังไม่ได้ตรวจสอบ แต่สอบทานแล้ว)	31 ธันวาคม 2558 (ตรวจสอบแล้ว)
ส่วนของผู้ถือหุ้น				
ทุนเรือนหุ้น	14			
ทุนจดทะเบียน				
หุ้นสามัญ 1,579,343,570 หุ้น (31 ธันวาคม 2558: 1,578,735,570 หุ้น) มูลค่าหุ้นละ 1 บาท	1,579,344	1,578,736	1,579,344	1,578,736
ทุนออกจำหน่ายและชำระเต็มมูลค่าแล้ว				
หุ้นสามัญ 1,543,941,570 หุ้น (31 ธันวาคม 2558: 1,543,850,070 หุ้น) มูลค่าหุ้นละ 1 บาท	1,543,941	1,543,850	1,543,941	1,543,850
ส่วนเกินมูลค่าหุ้นสามัญ	14	970,097	970,097	969,634
เงินรับล่วงหน้าค่าหุ้น	14	1,754	1,754	554
ส่วนของผู้มีส่วนได้เสียที่ไม่มีอำนาจควบคุมของบริษัทย่อย ที่บริษัทซื้อในราคาต่ำกว่ามูลค่าตามบัญชี		6,238	6,238	-
การเปลี่ยนแปลงส่วนได้เสียของบริษัทฯ ในบริษัทย่อย โดยไม่ได้สูญเสียอำนาจควบคุม	6	(482,023)	(308,455)	-
ส่วนทุนจากการขายโดยใช้หุ้นเป็นเกณฑ์		88,075	88,075	75,457
กำไรสะสม				
จัดสรรแล้ว - ตำรองตามกฎหมาย		172,123	172,123	172,123
ยังไม่ได้จัดสรร		9,029,820	7,843,967	6,370,556
องค์ประกอบอื่นของผู้ถือหุ้น		(76,250)	25,501	-
รวมส่วนของผู้ถือหุ้นของบริษัทฯ		11,253,775	10,328,869	9,146,546
ส่วนของผู้มีส่วนได้เสียที่ไม่มีอำนาจควบคุมของบริษัทย่อย	6	166,259	235,617	-
รวมส่วนของผู้ถือหุ้น		11,420,034	10,564,486	9,146,546
รวมหนี้สินและส่วนของผู้ถือหุ้น		18,295,293	16,869,302	13,130,658

หมายเหตุประกอบงบการเงินเป็นส่วนหนึ่งของงบการเงินระหว่างกาลนี้

  
กรรมการ



(ยังไม่ได้ตรวจสอบ แต่สอบทานแล้ว)

บริษัท ทิปกัสแอสฟัลท์ จำกัด (มหาชน) และบริษัทย่อย  
งบกำไรขาดทุนเบ็ดเสร็จ  
สำหรับงวดสามเดือนสิ้นสุดวันที่ 31 มีนาคม 2559

(หน่วย: พันบาท ยกเว้นกำไรต่อหุ้นแสดงเป็นบาท)

รายละเอียด	หมายเหตุ	งบการเงินรวม		งบการเงินเฉพาะกิจการ	
		2559	2558	2559	2558
รายได้					
รายได้จากการขายและบริการ		6,604,481	8,263,770	5,523,340	7,720,964
รายได้อื่น					
เงินปันผลรับจากบริษัทย่อย	6	-	-	-	105,000
กำไรจากอัตราแลกเปลี่ยน	17	21,070	74,917	17,225	79,622
อื่น ๆ		24,379	20,833	24,555	27,652
รวมรายได้		6,649,930	8,359,520	5,565,120	7,933,238
ค่าใช้จ่าย					
ต้นทุนขายและบริการ		5,211,018	7,052,065	4,948,496	6,960,387
(กำไร) ขาดทุนจากสัญญาประกันความเสี่ยงราคาสินค้า	18	(120,526)	5,864	(111,342)	5,864
กลับรายการปรับลดราคาทุนของสินค้าคงเหลือให้เป็น					
มูลค่าสุทธิที่จะได้รับ	5	(143,661)	(366,087)	(195,403)	(425,336)
		4,946,831	6,691,842	4,641,751	6,540,915
ค่าใช้จ่ายในการขาย		41,281	38,375	22,057	22,984
ค่าใช้จ่ายในการบริหาร		276,134	154,079	146,604	87,589
ค่าใช้จ่ายอื่น					
หนี้สงสัยจะสูญ (กลับรายการ)		(43,773)	99,928	(966)	153
รวมค่าใช้จ่าย		5,220,473	6,984,224	4,809,446	6,651,641
กำไรก่อนส่วนแบ่งกำไรจากเงินลงทุนในการร่วมค้า บริษัทร่วม					
ค่าใช้จ่ายทางการเงินและค่าใช้จ่ายภาษีเงินได้		1,429,457	1,375,296	755,674	1,281,597
ส่วนแบ่งกำไรจากเงินลงทุนในการร่วมค้า		1,213	-	-	-
ส่วนแบ่งกำไรจากเงินลงทุนในบริษัทร่วม		30,405	21,675	-	-
กำไรก่อนค่าใช้จ่ายทางการเงินและค่าใช้จ่ายภาษีเงินได้		1,461,075	1,396,971	755,674	1,281,597
ค่าใช้จ่ายทางการเงิน		(47,384)	(53,953)	(17,950)	(31,791)
กำไรก่อนค่าใช้จ่ายภาษีเงินได้		1,413,691	1,343,018	737,724	1,249,806
ค่าใช้จ่ายภาษีเงินได้	12	(214,971)	(256,757)	(149,505)	(229,483)
กำไรสำหรับงวด		1,198,720	1,086,261	588,219	1,020,323


กำไรขาดทุนเบ็ดเสร็จอื่น:

รายการที่จะถูกบันทึกในส่วนของกำไรหรือขาดทุนในภายหลัง  
การเปลี่ยนแปลงในมูลค่ายุติธรรมของสัญญาแลกเปลี่ยน  
อัตราดอกเบี้ยเงินกู้ยืม - สุทธิจากภาษีเงินได้

ผลต่างของอัตราแลกเปลี่ยนจากการแปลงค่างบการเงิน  
ที่เป็นเงินตราต่างประเทศ

กำไรขาดทุนเบ็ดเสร็จอื่นสำหรับงวด

กำไรขาดทุนเบ็ดเสร็จรวมสำหรับงวด

 555



	(102,435)	(46,764)	-	-
	(102,435)	(46,209)	-	555
	1,096,285	1,040,052	588,219	1,020,878

หมายเหตุประกอบงบการเงินเป็นส่วนหนึ่งของงบการเงินระหว่างกาลนี้


(ยังไม่ได้ตรวจสอบ แต่สอบทานแล้ว)

บริษัท ทิปก้อแอสฟัลท์ จำกัด (มหาชน) และบริษัทย่อย  
งบกำไรขาดทุนเบ็ดเสร็จ (ต่อ)  
สำหรับงวดสามเดือนสิ้นสุดวันที่ 31 มีนาคม 2559

(หน่วย: พันบาท ยกเว้นกำไรต่อหุ้นแสดงเป็นบาท)

หมายเหตุ	งบการเงินรวม		งบการเงินเฉพาะกิจการ	
	2559	2558	2559	2558
การแบ่งปันกำไร				
ส่วนที่เป็นของผู้ถือหุ้นของบริษัทฯ	1,185,853	1,125,761	588,219	1,020,323
ส่วนที่เป็นของผู้มีส่วนได้เสียที่ไม่มีอำนาจควบคุมของบริษัทย่อย	12,867	(39,500)		
	<u>1,198,720</u>	<u>1,086,261</u>		
การแบ่งปันกำไรขาดทุนเบ็ดเสร็จรวม				
ส่วนที่เป็นของผู้ถือหุ้นของบริษัทฯ	1,084,102	1,078,972	588,219	1,020,878
ส่วนที่เป็นของผู้มีส่วนได้เสียที่ไม่มีอำนาจควบคุมของบริษัทย่อย	12,183	(38,920)		
	<u>1,096,285</u>	<u>1,040,052</u>		
กำไรต่อหุ้น (บาท)	13			
กำไรต่อหุ้นขั้นพื้นฐาน				
กำไรส่วนที่เป็นของผู้ถือหุ้นของบริษัทฯ	<u>0.77</u>	<u>0.73</u>	<u>0.38</u>	<u>0.66</u>
กำไรต่อหุ้นปรับลด				
กำไรส่วนที่เป็นของผู้ถือหุ้นของบริษัทฯ	<u>0.76</u>	<u>0.73</u>	<u>0.38</u>	<u>0.66</u>

หมายเหตุประกอบงบการเงินเป็นส่วนหนึ่งของงบการเงินระหว่างกาลนี้






บริษัท ทีพีซีเอส จำกัด (มหาชน) และบริษัทย่อย  
 งบแสดงการเปลี่ยนแปลงส่วนของผู้ถือหุ้น  
 สำหรับงวดตามเดือนสิ้นสุดวันที่ 31 มีนาคม 2559

(หน่วย: ล้านบาท)

	งบการเงินรวม												
	ส่วนของผู้ถือหุ้นของบริษัทฯ					ส่วนของผู้ถือหุ้นของกลุ่ม							
	ทุนเรือนหุ้นออก และชำระแล้ว	ส่วนเกิน	ส่วนของผู้ถือหุ้นส่วนน้อย ของบริษัทฯ	ส่วนของผู้ถือหุ้นส่วนน้อย ของบริษัทฯ	ส่วนของผู้ถือหุ้นส่วนน้อย ของบริษัทฯ	ส่วนของผู้ถือหุ้นส่วนน้อย ของบริษัทฯ	ส่วนของผู้ถือหุ้นส่วนน้อย ของบริษัทฯ	ส่วนของผู้ถือหุ้นส่วนน้อย ของบริษัทฯ	ส่วนของผู้ถือหุ้นส่วนน้อย ของบริษัทฯ	ส่วนของผู้ถือหุ้นส่วนน้อย ของบริษัทฯ			
ยอดคงเหลือ ณ วันที่ 1 มกราคม 2558	1,532,780	916,250	7,748	6,238	(308,455)	38,433	172,123	3,711,758	(120,358)	(1,196)	5,955,321	169,695	6,125,016
กำไรสุทธิ	-	-	-	-	-	-	-	1,125,761	-	-	1,125,761	(39,500)	1,086,261
กำไรสุทธิ	-	-	-	-	-	-	-	-	(47,344)	555	(46,789)	580	(46,209)
กำไรสุทธิ	1,492	6,256	(7,748)	-	-	-	-	1,125,761	(47,344)	555	(46,789)	580	1,040,052
กำไรสุทธิ	-	-	35,695	-	-	-	-	-	-	-	-	-	35,695
กำไรสุทธิ	-	-	-	-	-	4,245	-	-	-	-	4,245	-	4,245
ยอดคงเหลือ ณ วันที่ 31 มีนาคม 2558	1,534,272	922,506	35,695	6,238	(308,455)	42,678	172,123	4,837,519	(167,702)	(641)	7,074,233	130,775	7,205,008
ยอดคงเหลือ ณ วันที่ 1 มกราคม 2559	1,543,880	969,634	554	6,238	(308,455)	75,457	172,123	7,843,967	-	25,501	10,328,869	235,617	10,564,486
กำไรสุทธิ	-	-	-	-	-	-	-	1,185,853	-	-	1,185,853	12,867	1,198,720
กำไรสุทธิ	-	-	-	-	-	-	-	-	-	(101,751)	(101,751)	(684)	(102,435)
กำไรสุทธิ	-	-	-	-	-	-	-	1,185,853	-	(101,751)	1,084,102	12,183	1,096,285
กำไรสุทธิ	-	-	-	-	-	-	-	-	-	-	-	-	-
กำไรสุทธิ	91	463	(554)	-	(173,568)	-	-	-	-	-	(173,568)	(81,541)	(255,109)
กำไรสุทธิ	-	-	1,754	-	-	-	-	-	-	-	1,754	-	1,754
กำไรสุทธิ	-	-	-	12,618	-	-	-	-	-	-	12,618	-	12,618
ยอดคงเหลือ ณ วันที่ 31 มีนาคม 2559	1,543,941	970,097	1,754	6,238	(482,023)	88,075	172,123	9,029,820	-	(76,250)	11,253,775	166,259	11,420,034

หมายเหตุประกอบงบการเงินเป็นส่วนหนึ่งของงบการเงินระหว่างภาค



(ซึ่งไม่ได้ตรวจสอบ แต่สอบถามแล้ว)

บริษัท ทีบีทีเอสพีลท์ จำกัด (มหาชน) และบริษัทย่อย

งแสดงการเปลี่ยนแปลงส่วนของผู้ถือหุ้น (ต่อ)

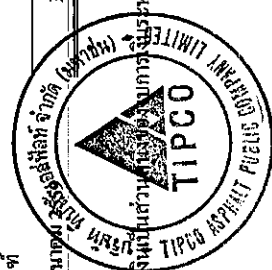
สำหรับงวดตามเดือนสิ้นสุดวันที่ 31 มีนาคม 2559

(หน่วย: ล้านบาท)

งบการเงินเฉพาะกิจการ

	องค์ประกอบอื่นของส่วนของผู้ถือหุ้น									
	งบกำไรสะสม					มูลค่าสิทธิประโยชน์				
	ทุนเรือนหุ้นที่ออก และชำระแล้ว	ส่วนเกิน	ส่วนทุนจากการจ่าย โดยผู้ถือหุ้นเป็นเกณฑ์	จัดสรรแล้ว	จัดสรรตามกฎหมาย	ยังไม่ได้จัดสรร	อัตราคอสมิโตนีเยี่ยม	อัตราคอสมิโตนีเยี่ยม	รวมองค์ประกอบอื่น ของส่วนของผู้ถือหุ้น	รวมส่วนของผู้ถือหุ้น
ยอดคงเหลือ ณ วันที่ 1 มกราคม 2558	1,532,780	916,250	7,748	38,433	172,123	2,785,748	(1,196)	(1,196)	5,451,886	
กำไรสุทธิ	-	-	-	-	-	1,020,323	-	-	1,020,323	
กำไรขาดทุนเบ็ดเสร็จอื่นสำหรับงวด	-	-	-	-	-	-	555	555	555	
กำไรขาดทุนเบ็ดเสร็จรวมสำหรับงวด	-	-	-	-	-	1,020,323	555	555	1,020,878	
ออกหุ้นสามัญเพิ่มทุน	1,492	6,256	(7,748)	-	-	-	-	-	-	
เงินรับล่วงหน้าค่าหุ้น	-	-	35,695	-	-	-	-	-	35,695	
การขายโดยใช้หุ้นเป็นเกณฑ์	-	-	-	4,245	-	-	-	-	4,245	
ยอดคงเหลือ ณ วันที่ 31 มีนาคม 2558	1,534,272	922,506	35,695	42,678	172,123	3,806,071	(641)	(641)	6,512,704	
ยอดคงเหลือ ณ วันที่ 1 มกราคม 2559	1,543,850	969,634	554	75,457	172,123	5,782,337	-	-	8,543,955	
กำไรสุทธิ	-	-	-	-	-	588,219	-	-	588,219	
กำไรขาดทุนเบ็ดเสร็จอื่นสำหรับงวด	-	-	-	-	-	-	-	-	-	
กำไรขาดทุนเบ็ดเสร็จรวมสำหรับงวด	-	-	-	-	-	588,219	-	-	588,219	
ออกหุ้นสามัญเพิ่มทุน (หมายเหตุ 14)	91	463	(554)	-	-	-	-	-	-	
เงินรับล่วงหน้าค่าหุ้น (หมายเหตุ 14)	-	-	1,754	-	-	-	-	-	1,754	
การขายโดยใช้หุ้นเป็นเกณฑ์	-	-	-	12,618	-	-	-	-	12,618	
ยอดคงเหลือ ณ วันที่ 31 มีนาคม 2559	1,543,941	970,097	1,754	88,075	172,123	6,370,556	-	-	9,146,546	

หมายเหตุประกอบงบการเงินในส่วนที่ผู้ถือหุ้นสามารถดูได้บนเว็บไซต์ของบริษัท



(ยังไม่ได้ตรวจสอบ แต่สอบทานแล้ว)

บริษัท ทิปกัสแอสฟัลท์ จำกัด (มหาชน) และบริษัทย่อย

งบกระแสเงินสด

สำหรับงวดสามเดือนสิ้นสุดวันที่ 31 มีนาคม 2559

(หน่วย: พันบาท)

	งบการเงินรวม		งบการเงินเฉพาะกิจการ	
	2559	2558	2559	2558
กระแสเงินสดจากกิจกรรมดำเนินงาน				
กำไรก่อนค่าใช้จ่ายภาษีเงินได้	1,413,691	1,343,018	737,724	1,249,806
ปรับกระทบกำไรก่อนค่าใช้จ่ายภาษีเงินได้เป็นเงินสดรับ (จ่าย)				
จากกิจกรรมดำเนินงาน				
ค่าเสื่อมราคาและรายการตัดจำหน่าย	186,736	127,255	24,155	19,145
ตัดจำหน่ายภาษีหัก ณ ที่จ่าย	-	34	-	-
ค่าเผื่อหนี้สงสัยจะสูญ (กลับรายการ)	(43,773)	99,928	(966)	153
กลับรายการปรับลดราคาทุนของสินค้าคงเหลือให้เป็นมูลค่าสุทธิที่จะได้รับ	(143,661)	(366,087)	(195,403)	(425,336)
รายได้เงินปันผลจากบริษัทย่อย	-	-	-	(105,000)
(กำไร) ขาดทุนจากอัตราแลกเปลี่ยนที่ยังไม่เกิดขึ้นจริง	(19,004)	(7,745)	1,872	(3,589)
(กำไร) ขาดทุนจากการจำหน่ายอุปกรณ์	184	(110)	(185)	(93)
ส่วนแบ่งกำไรจากเงินลงทุนในการร่วมค้า	(1,213)	-	-	-
ส่วนแบ่งกำไรจากเงินลงทุนในบริษัทร่วม	(30,405)	(21,675)	-	-
รายการจ่าย โดยใช้หุ้นเป็นเกณฑ์	12,618	4,245	10,121	3,414
สำรองผลประโยชน์ระยะยาวของพนักงาน	4,322	2,247	2,467	1,834
การเปลี่ยนแปลงในมูลค่ายุติธรรมของสัญญาซื้อขายเงินตราต่างประเทศล่วงหน้า	(493)	449	1,591	395
การเปลี่ยนแปลงในมูลค่ายุติธรรมของสัญญาประกันความเสี่ยงราคาสินค้า	864,810	101,632	873,567	101,632
การเปลี่ยนแปลงในมูลค่ายุติธรรมของสัญญาแลกเปลี่ยนอัตราดอกเบี้ยเงินกู้ยืมส่วนที่บันทึกเข้างบกำไรขาดทุนเบ็ดเสร็จ	6,905	11,737	6,166	10,662
ค่าใช้จ่ายดอกเบี้ย	35,476	51,028	8,376	19,509
กำไรจากการดำเนินงานก่อนการเปลี่ยนแปลงในสินทรัพย์และหนี้สินดำเนินงาน	2,286,193	1,345,956	1,469,485	872,532
สินทรัพย์จากการดำเนินงาน (เพิ่มขึ้น) ลดลง				
ลูกหนี้การค้าและลูกหนี้อื่น	260,026	466,609	2,416	394,064
สินค้าคงเหลือ	402,294	897,009	592,505	994,855
สินทรัพย์หมุนเวียนอื่น	(209,369)	(97,096)	(15,866)	(31,056)
สินทรัพย์ไม่หมุนเวียนอื่น	100,536	(1,228)	(2)	16,012
หนี้สินจากการดำเนินงานเพิ่มขึ้น (ลดลง)				
เจ้าหนี้การค้าและเจ้าหนี้อื่น	(1,133,824)	187,846	(642,552)	297,811
หนี้สินหมุนเวียนอื่น	(39,769)	14,947	41,501	13,396
เงินสดจากกิจกรรมดำเนินงาน	1,666,087	2,814,043	1,447,487	2,557,614
จ่ายดอกเบี้ย	(17,058)	(37,211)	(2,102)	(10,657)
จ่ายภาษีเงินได้	(55,674)	(6,659)	(607)	(368)
เงินสดสุทธิจากกิจกรรมดำเนินงาน	1,593,355	2,770,173	1,444,778	2,546,589



หมายเหตุประกอบงบการเงินเป็นส่วนหนึ่งของงบการเงินระหว่างกาลนี้

(ยังไม่ได้ตรวจสอบ แต่สอบทานแล้ว)

บริษัท ทีพีซีแอสฟัลท์ จำกัด (มหาชน) และบริษัทย่อย  
งบกระแสเงินสด (ต่อ)  
สำหรับงวดสามเดือนสิ้นสุดวันที่ 31 มีนาคม 2559

(หน่วย: พันบาท)

	งบการเงินรวม		งบการเงินเฉพาะกิจการ	
	2559	2558	2559	2558
กระแสเงินสดจากกิจกรรมลงทุน				
เงินสดจ่ายเพื่อซื้อเงินลงทุนในบริษัทย่อย	-	-	(1,066,513)	-
เงินสดจ่ายเพื่อลงทุนในบริษัทย่อยแห่งใหม่ - สุทธิจาก เงินสดและรายการเทียบเท่าเงินสดที่ได้รับ	(1,256,982)	-	(1,513,222)	-
เงินสดจ่ายซื้อผู้มีส่วนได้เสียที่ไม่มีอำนาจควบคุมของบริษัทย่อย	(255,109)	-	(255,109)	-
เงินสดจ่ายซื้อเงินกู้ยืมระยะสั้นในบริษัทย่อยแห่งใหม่ จากกิจการที่เกี่ยวข้องกัน	(448,159)	-	(448,159)	-
เงินให้กู้ยืมระยะสั้นแก่กิจการที่เกี่ยวข้องกันเพิ่มขึ้น	-	-	(118,314)	-
เงินให้กู้ยืมระยะยาวแก่กิจการที่เกี่ยวข้องกันเพิ่มขึ้น	-	-	-	(16,290)
เงินสดจ่ายเพื่อซื้ออุปกรณ์	(350,151)	(155,253)	(62,940)	(25,566)
เงินสดจ่ายเพื่อซื้อซอฟต์แวร์คอมพิวเตอร์	(4,475)	(3,384)	(2,937)	(3,384)
เงินสดจ่ายเพื่อซื้อสิทธิการเช่า	-	(1,962)	-	-
เงินสดรับจากการจำหน่ายอุปกรณ์	226	216	191	94
เงินสดสุทธิใช้ไปในกิจกรรมลงทุน	(2,314,650)	(160,383)	(3,467,003)	(45,146)
กระแสเงินสดจากกิจกรรมจัดหาเงิน				
เงินกู้ยืมระยะสั้นจากธนาคารเพิ่มขึ้น (ลดลง)	1,392,540	(2,448,463)	1,578,255	(2,350,463)
เงินสดจ่ายชำระตามสัญญาเช่าการเงิน	(8,244)	(1,214)	(690)	(803)
เงินสดรับจากเงินกู้ยืมระยะยาว	-	238,954	-	-
เงินสดจ่ายคืนเงินกู้ยืมระยะยาว	(114,100)	(193,331)	-	(92,500)
เงินรับล่วงหน้าค่าหุ้น	1,754	35,695	1,754	35,695
เงินปันผลจ่ายแก่ผู้ถือหุ้น	(196)	(133)	(196)	(133)
เงินสดสุทธิจาก (ใช้ไปใน) กิจกรรมจัดหาเงิน	1,271,754	(2,368,492)	1,579,123	(2,408,204)
ผลต่างจากการแปลงค่างบการเงิน	2,095	(589)	-	-
เงินสดและรายการเทียบเท่าเงินสดเพิ่มขึ้น (ลดลง) สุทธิ	552,554	240,709	(443,102)	93,239
เงินสดและรายการเทียบเท่าเงินสดต้นงวด	1,353,521	276,988	667,293	24,641
เงินสดและรายการเทียบเท่าเงินสดปลายงวด	1,906,075	517,697	224,191	117,880

ข้อมูลกระแสเงินสดเปิดเผยเพิ่มเติม

รายการที่ไม่ใช่เงินสด


รายการซื้ออุปกรณ์ที่ยังไม่ได้จ่ายชำระ

17,771

รายการหักกลบเงินปันผลรับจากบริษัทย่อยกับบัญชีเจ้าหนี้ (หมายเหตุ 6)

105,000

หมายเหตุประกอบงบการเงินเป็นส่วนหนึ่งของงบการเงินระหว่างกาลนี้



*(Handwritten signature)*  
*(Handwritten signature)*

บริษัท ทิปก้อแอสฟัลท์ จำกัด (มหาชน) และบริษัทย่อย

หมายเหตุประกอบงบการเงินรวมระหว่างกาล

สำหรับงวดสามเดือนสิ้นสุดวันที่ 31 มีนาคม 2559

## 1. ข้อมูลทั่วไป

### 1.1 เกณฑ์ในการจัดทำงบการเงินระหว่างกาล

งบการเงินระหว่างกาลนี้จัดทำขึ้นตามมาตรฐานการบัญชีฉบับที่ 34 (ปรับปรุง 2558) เรื่อง งบการเงินระหว่างกาล โดยบริษัทฯ เลื่อนนำเสนองบการเงินระหว่างกาลแบบย่อ อย่างไรก็ตามบริษัทฯ ได้แสดงรายการในงบแสดงฐานะการเงิน งบกำไรขาดทุนเบ็ดเสร็จ งบแสดงการเปลี่ยนแปลงส่วนของผู้ถือหุ้น และงบกระแสเงินสดในรูปแบบเช่นเดียวกับงบการเงินประจำปี

งบการเงินระหว่างกาลนี้จัดทำขึ้นเพื่อให้ข้อมูลเพิ่มเติมจากงบการเงินประจำปีที่น่าเสนอครั้งล่าสุด ดังนั้น งบการเงินระหว่างกาลจึงเน้นการให้ข้อมูลเกี่ยวกับกิจกรรม เหตุการณ์และสถานการณ์ใหม่ๆ เพื่อไม่ให้ข้อมูลที่นำเสนอซ้ำซ้อนกับข้อมูลที่ได้รายงานไปแล้ว ผู้ใช้งบการเงินควรใช้งบการเงินระหว่างกาลนี้ควบคู่ไปกับงบการเงินประจำปีล่าสุด

งบการเงินระหว่างกาลฉบับภาษาไทยเป็นงบการเงินฉบับที่บริษัทฯ ใช้เป็นทางการตามกฎหมาย งบการเงินระหว่างกาลฉบับภาษาอังกฤษแปลมาจากงบการเงินระหว่างกาลฉบับภาษาไทยนี้

### 1.2 เกณฑ์ในการจัดทำงบการเงินรวม



งบการเงินรวมระหว่างกาลนี้จัดทำขึ้น โดยรวมงบการเงินของบริษัท ทิปก้อแอสฟัลท์ จำกัด (มหาชน) และบริษัทย่อยและได้จัดทำขึ้น โดยใช้หลักเกณฑ์เดียวกับงบการเงินรวมสำหรับปีสิ้นสุดวันที่ 31 ธันวาคม 2558 ยกเว้นการเปลี่ยนแปลงสัดส่วนเงินลงทุนในบริษัทย่อยและการลงทุนบริษัทย่อยแห่งใหม่ 4 แห่ง ตามที่กล่าวไว้ในหมายเหตุประกอบงบการเงินระหว่างกาลข้อ 6

### 1.3 มาตรฐานการรายงานทางการเงินใหม่

ในระหว่างงวด บริษัทฯและบริษัทย่อยได้นำมาตรฐานการรายงานทางการเงินฉบับปรับปรุงและฉบับใหม่ รวมถึงแนวปฏิบัติทางบัญชี ที่ออกโดยสภาวิชาชีพบัญชี ซึ่งมีผลบังคับใช้สำหรับรอบระยะเวลาบัญชีที่เริ่มในหรือหลังวันที่ 1 มกราคม 2559 มาถือปฏิบัติ มาตรฐานการรายงานทางการเงินดังกล่าวได้รับการปรับปรุงหรือจัดให้มีขึ้นเพื่อให้มีเนื้อหาเท่าเทียมกับมาตรฐานการรายงานทางการเงินระหว่างประเทศ โดยส่วนใหญ่เป็นการปรับปรุงถ้อยคำและคำศัพท์ การตีความและการให้แนวปฏิบัติทางการบัญชีกับผู้ใช้มาตรฐาน การนำมาตรฐานการรายงานทางการเงินดังกล่าวมาถือปฏิบัตินี้ไม่มีผลกระทบอย่างเป็นทางการการเงินของบริษัทฯและบริษัทย่อย

## 2. นโยบายการบัญชีที่สำคัญ

งบการเงินรวมระหว่างกาลนี้จัดทำขึ้นโดยใช้นโยบายการบัญชีและวิธีการคำนวณเช่นเดียวกับที่ใช้ในงบการเงินรวมสำหรับปีสิ้นสุดวันที่ 31 ธันวาคม 2558




(ยังไม่ได้ตรวจสอบ แต่สอบทานแล้ว)

3. ลูกหนี้การค้าและลูกหนี้อื่น

(หน่วย: พันบาท)

	งบการเงินรวม		งบการเงินเฉพาะกิจการ	
	31 มีนาคม	31 ธันวาคม	31 มีนาคม	31 ธันวาคม
	2559	2558	2559	2558
		(ตรวจสอบแล้ว)		(ตรวจสอบแล้ว)
<b>ลูกหนี้การค้า - กิจการที่เกี่ยวข้องกัน (หมายเหตุ 4)</b>				
อายุหนี้คงค้างนับจากวันที่ถึงกำหนดชำระ				
ยังไม่ถึงกำหนดชำระ	256,185	676,818	498,194	954,902
ค้างชำระ				
ไม่เกิน 3 เดือน	7,780	17,917	5,657	22,314
3 - 6 เดือน	53	-	5,481	5,073
6 - 9 เดือน	5	-	4,880	54,107
9 - 12 เดือน	5	-	52,070	6,496
เกิน 12 เดือนขึ้นไป	9,902	119	367,099	374,969
รวม	273,930	694,854	933,381	1,417,861
หัก: ค่าเผื่อหนี้สงสัยจะสูญ	-	-	(353,907)	(353,907)
รวมลูกหนี้การค้า - กิจการที่เกี่ยวข้องกัน, สุทธิ	273,930	694,854	579,474	1,063,954
<b>ลูกหนี้การค้า - กิจการที่ไม่เกี่ยวข้องกัน</b>				
อายุหนี้คงค้างนับจากวันที่ถึงกำหนดชำระ				
ยังไม่ถึงกำหนดชำระ	2,452,907	2,250,648	1,862,302	1,700,306
ค้างชำระ				
ไม่เกิน 3 เดือน	526,969	203,045	168,802	82,864
3 - 6 เดือน	130,097	25,661	5,384	2,593
6 - 9 เดือน	73,092	2,510	2,490	938
9 - 12 เดือน	3,977	26,404	285	1,777
เกิน 12 เดือนขึ้นไป	548,736	454,446	69,808	70,501
รวม	3,735,778	2,962,714	2,109,071	1,858,979
หัก: ค่าเผื่อหนี้สงสัยจะสูญ	(579,232)	(474,567)	(70,739)	(71,705)
รวมลูกหนี้การค้า - กิจการที่ไม่เกี่ยวข้องกัน, สุทธิ	3,156,546	2,488,147	2,038,332	1,787,274
รวมลูกหนี้การค้า - สุทธิ	3,430,476	3,183,001	2,617,806	2,851,228
<b>ลูกหนี้อื่น</b>				
ลูกหนี้กิจการที่เกี่ยวข้องกัน (หมายเหตุ 4)	9,655	9,764	27,397	29,964
ลูกหนี้ตามสัญญาประกันความเสี่ยงราคาสินค้า	284,163	43,107	284,163	43,108
ลูกหนี้อื่นๆ	53,370	35,904	2,215	2,306
รวมลูกหนี้อื่น	347,188	88,775	313,775	75,378
รวมลูกหนี้การค้าและลูกหนี้อื่น - สุทธิ	3,777,664	3,271,776	2,931,581	2,926,606



*(Signature)*

*(Signature)*

(ยังไม่ได้ตรวจสอบ แต่สอบทานแล้ว)



4. รายการธุรกิจกับกิจการที่เกี่ยวข้องกัน

ในระหว่างงวด บริษัทฯและบริษัทย่อยมีรายการธุรกิจที่สำคัญกับกิจการที่เกี่ยวข้องกัน รายการธุรกิจดังกล่าวเป็นไปตามเงื่อนไขทางการค้าและเกณฑ์ตามที่ตกลงกันระหว่างบริษัทฯ บริษัทย่อยและกิจการที่เกี่ยวข้องกันเหล่านั้น ซึ่งเป็นไปตามปกติธุรกิจ โดยสามารถสรุปได้ดังนี้

(หน่วย: ล้านบาท)

	งบการเงินรวม		งบการเงินเฉพาะกิจการ		นโยบายการกำหนดราคา
	2559	2558	2559	2558	
<b>รายการธุรกิจกับบริษัทย่อย</b>					
(ตัดออกจากงบการเงินรวมแล้ว)					
ขายสินค้าและให้บริการ	-	-	697	1,236	ราคาต้นทุนบวกกำไรส่วนเพิ่ม
ค่าเช่าและค่าบริการรับ	-	-	12	13	ราคาตามสัญญา
ค่าความช่วยเหลือด้านเทคนิครับ	-	-	3	3	ราคาตามสัญญา
ดอกเบี้ยรับ	-	-	2	-	อัตราร้อยละ 3.25 ต่อปี
เงินปันผลรับ	-	-	-	105	
ซื้อสินค้า	-	-	23	1	ราคาต้นทุนบวกกำไรส่วนเพิ่ม
ค่าเช่าและค่าบริการจ่าย	-	-	717	511	ราคาตามสัญญา
<b>รายการธุรกิจกับการร่วมค้า</b>					
ขายสินค้าและให้บริการ	109	-	85	-	ราคาตลาด/ราคาตามสัญญา
ค่าเช่าและค่าบริการรับ	1	-	-	-	
ค่าเช่าและค่าบริการจ่าย	7	-	7	-	
<b>รายการธุรกิจกับบริษัทที่เกี่ยวข้องกัน</b>					
ขายสินค้าและให้บริการ	655	937	620	897	ราคาตลาด/ราคาตามสัญญา
ค่าเช่าและค่าบริการรับ	1	1	1	1	ราคาตามสัญญา
ค่าเช่าและค่าบริการจ่าย	10	8	8	7	ราคาตามสัญญา
ค่าความช่วยเหลือด้านเทคนิคจ่าย	12	14	12	9	ราคาตามสัญญา



(ยังไม่ได้ตรวจสอบ แต่สอบทานแล้ว)

ยอดคงค้างระหว่างบริษัทฯ บริษัทย่อยและกิจการที่เกี่ยวข้องกัน ณ วันที่ 31 มีนาคม 2559 และวันที่ 31 ธันวาคม 2558 มีรายละเอียดดังนี้

(หน่วย: พันบาท)

	งบการเงินรวม		งบการเงินเฉพาะกิจการ	
	31 มีนาคม 2559	31 ธันวาคม 2558	31 มีนาคม 2559	31 ธันวาคม 2558
		(ตรวจสอบแล้ว)		(ตรวจสอบแล้ว)
<b>ลูกหนี้การค้าและลูกหนี้อื่น - กิจการที่เกี่ยวข้องกัน</b> (หมายเหตุ 3)				
บริษัทย่อย	-	-	731,068	779,988
การร่วมค้า	77,600	506,047	69,817	496,807
บริษัทร่วม	11,256	-	-	-
บริษัทที่เกี่ยวข้องกัน (มีผู้ถือหุ้นและกรรมการร่วมกัน)	194,729	198,571	159,893	171,030
รวมลูกหนี้การค้าและลูกหนี้อื่น - กิจการที่เกี่ยวข้องกัน	283,585	704,618	960,778	1,447,825
หัก: ค่าเผื่อหนี้สงสัยจะสูญ	-	-	(353,907)	(353,907)
รวมลูกหนี้การค้าและลูกหนี้อื่น - กิจการที่เกี่ยวข้องกัน, สุทธิ	283,585	704,618	606,871	1,093,918
<b>เงินให้กู้ยืมระยะสั้นแก่กิจการที่เกี่ยวข้องกัน</b>				
บริษัทย่อย	-	-	560,152	6,179
รวมเงินให้กู้ยืมระยะสั้นแก่กิจการที่เกี่ยวข้องกัน	-	-	560,152	6,179
<b>เงินให้กู้ยืมระยะยาวแก่กิจการที่เกี่ยวข้องกัน</b>				
บริษัทย่อย	-	-	205,305	210,295
รวมเงินให้กู้ยืมระยะยาวแก่กิจการที่เกี่ยวข้องกัน	-	-	205,305	210,295
<b>เจ้าหนี้การค้าและเจ้าหนี้อื่น - กิจการที่เกี่ยวข้องกัน</b> (หมายเหตุ 8)				
บริษัทย่อย	-	-	600,025	411,557
การร่วมค้า	-	9,235	-	-
บริษัทร่วม	1,813	-	-	-
บริษัทที่เกี่ยวข้องกัน (มีผู้ถือหุ้นและกรรมการร่วมกัน)	27,087	75,930	15,871	54,200
รวมเจ้าหนี้การค้าและเจ้าหนี้อื่น - กิจการที่เกี่ยวข้องกัน	28,900	85,165	615,896	465,757
<b>เงินกู้ยืมระยะยาวจากกิจการที่เกี่ยวข้องกัน</b>				
บริษัทที่เกี่ยวข้องกัน (ผู้ถือหุ้นของบริษัทย่อย)	8,003	8,152	-	-
รวมเงินกู้ยืมระยะยาวจากกิจการที่เกี่ยวข้องกัน	8,003	8,152	-	-

เงินกู้ยืมระยะยาวจากกิจการที่เกี่ยวข้องกัน

บริษัทที่เกี่ยวข้องกัน (ผู้ถือหุ้นของบริษัทย่อย)

รวมเงินกู้ยืมระยะยาวจากกิจการที่เกี่ยวข้องกัน





(ยังไม่ได้ตรวจสอบ แต่สอบทานแล้ว)

เงินให้กู้ยืมแก่กิจการที่เกี่ยวข้องกันและเงินกู้ยืมจากกิจการที่เกี่ยวข้องกัน

ยอดคงค้างของเงินให้กู้ยืมและเงินกู้ยืมระหว่างบริษัทฯและกิจการที่เกี่ยวข้องกัน ณ วันที่ 31 มีนาคม 2559 และวันที่ 31 ธันวาคม 2558 และการเคลื่อนไหวของเงินให้กู้ยืมและเงินกู้ยืมดังกล่าวมีรายละเอียดดังนี้

(หน่วย: พันบาท)

ชื่อบริษัท	ลักษณะความสัมพันธ์	งบการเงินรวม		
		ยอดคงเหลือ ณ วันที่ 31 ธันวาคม 2558	ผลต่างของอัตราแลกเปลี่ยนจากการแปลงค่าบการเงินที่เป็นเงินตราต่างประเทศ	ยอดคงเหลือ ณ วันที่ 31 มีนาคม 2559
(ตรวจสอบแล้ว)				
<b>เงินกู้ยืมระยะยาว</b>				
Zhenjiang Highway Materials Company	ผู้ถือหุ้นของบริษัทย่อย	8,152	(149)	8,003

(หน่วย: พันบาท)

ชื่อบริษัท	ลักษณะความสัมพันธ์	งบการเงินเฉพาะกิจการ		
		ยอดคงเหลือ ณ วันที่ 31 ธันวาคม 2558	ขาดทุนที่ยังไม่เกิดขึ้นจริงจากอัตราแลกเปลี่ยน	ยอดคงเหลือ ณ วันที่ 31 มีนาคม 2559
(ตรวจสอบแล้ว)				
<b>เงินให้กู้ยืมระยะสั้น</b>				
Kemaman Oil Corporation Sdn Bhd	บริษัทย่อย	6,179	-	6,032
Highway Resources Pte Ltd.	บริษัทย่อย	-	118,314	115,734
AD Shipping Pte Ltd.	บริษัทย่อย	-	286,822	280,567
Reta Link Pte Ltd.	บริษัทย่อย	-	161,337	157,819
รวม		6,179	566,473	560,152

เงินให้กู้ยืมระยะยาว

Tasco International (Hong Kong)

Limited


บริษัทย่อย


210,295


-

(4,990)

205,305







(ยังไม่ได้ตรวจสอบ แต่สอบทานแล้ว)

คำตอบแทนกรรมการและผู้บริหาร

บริษัทฯ และบริษัทย่อยมีค่าใช้จ่ายผลประโยชน์พนักงานของกรรมการและผู้บริหารสำหรับงวดสามเดือนสิ้นสุดวันที่ 31 มีนาคม 2559 และ 2558 ดังต่อไปนี้

(หน่วย: ล้านบาท)

	งบการเงินรวม		งบการเงินเฉพาะกิจการ	
	2559	2558	2559	2558
ผลประโยชน์ระยะสั้น	32	32	26	27
ผลประโยชน์หลังออกจากงาน	1	1	1	1
ผลประโยชน์ที่จ่ายโดยใช้หุ้นเป็นเกณฑ์	3	2	3	2
รวม	36	35	30	30

ภาวะค้าประกันกับกิจการที่เกี่ยวข้องกัน


บริษัทฯ และบริษัทย่อยมีภาระจากการค้าประกันให้กับกิจการที่เกี่ยวข้องกันตามที่กล่าวไว้ในหมายเหตุประกอบงบการเงินระหว่างกาลข้อ 11

5. สินค้าคงเหลือ

รายการเปลี่ยนแปลงของบัญชีปรับลดราคาทุนของสินค้าคงเหลือให้เป็นมูลค่าสุทธิที่จะได้รับสำหรับงวดสามเดือนสิ้นสุดวันที่ 31 มีนาคม 2559 สรุปได้ดังนี้

(หน่วย: พันบาท)


	งบการเงินรวม	งบการเงินเฉพาะกิจการ
ยอดคงเหลือ ณ วันที่ 1 มกราคม 2559	283,885	365,689
เพิ่มขึ้นจากการลงทุนในบริษัทย่อยแห่งใหม่ (หมายเหตุ 6)	8,620	-
กลับรายการบัญชีปรับลดราคาทุนของสินค้าคงเหลือให้เป็นมูลค่าสุทธิที่จะได้รับระหว่างงวด	(143,661)	(195,403)
ผลต่างจากการแปลงค่างบการเงินที่เป็นเงินตราต่างประเทศ	1,670	-
ยอดคงเหลือ ณ วันที่ 31 มีนาคม 2559	150,514	170,286



(ยังไม่ได้ตรวจสอบ แต่สอบทานแล้ว)

6. เงินลงทุนในบริษัทย่อย

ชื่อบริษัท	(หน่วย: พันบาท)	
	ราคาทุนของเงินลงทุน	
	31 มีนาคม 2559	31 ธันวาคม 2558
	(ตรวจสอบแล้ว)	
<b>บริษัทย่อยในประเทศ</b>		
บริษัท เรย์โคล แอสฟัลท์ จำกัด	448,309	193,200
บริษัท ไทยบิทูเมน จำกัด	1,499,917	1,499,917
หัก: ค่าเผื่อการด้อยค่าของเงินลงทุน	(60,775)	(60,775)
บริษัท ทิปโก้มาริไทม์ จำกัด	1,999	1,999
บริษัท อัลฟา มาริไทม์ จำกัด	142,999	142,999
บริษัท บิทูเมน มาริน จำกัด	149,999	149,999
บริษัท เดลด้า ชิปปิ้ง จำกัด	79,999	79,999
บริษัท ทาสโก้ ชิปปิ้ง จำกัด	289,999	289,999
<b>บริษัทย่อยต่างประเทศ</b>		
Tasco International (Hong Kong) Ltd.	130,008	130,008
บวก: ราคาทุนเพิ่มเติมจากการซื้อบริษัทย่อยภายใต้การควบคุม เดียวกัน	115,849	115,849
หัก: ค่าเผื่อการด้อยค่าของเงินลงทุน	(57,120)	(57,120)
Kemaman Oil Corporation Sdn Bhd	337,296	337,296
Kemaman Bitumen Company Sdn Bhd	1,885,158	818,644
Tipco Asphalt (Cambodia) Co., Ltd.	165	165
PT Asphalt Bangun Sarana	337,254	-
Highway Resources Pte Ltd.	717,054	-
AD Shipping Pte Ltd.	430,232	-
Reta Link Pte Ltd.	28,682	-
รวมเงินลงทุนในบริษัทย่อย	6,477,024	3,642,179
ต้นทุนการจ่ายโดยใช้หุ้นเป็นเกณฑ์ตามใบสำคัญแสดงสิทธิที่จะ ซื้อหุ้นสามัญของบริษัทฯที่จัดสรรให้พนักงานของบริษัทย่อย	17,898	15,403
รวมเงินลงทุนในบริษัทย่อย - สุทธิ	6,494,922	3,657,582

The image shows a circular logo for Tipco Asphalt Public Company Limited. The logo features a triangle with the word 'TIPCO' inside it. The text around the circle reads 'บริษัท ทิปโก้แอสฟัลท์ จำกัด (มหาชน)' at the top and 'TIPCO ASPHALT PUBLIC COMPANY LIMITED' at the bottom. To the left of the logo is a handwritten signature, and to the right is another handwritten signature.

(ยังไม่ได้ตรวจสอบ แต่สอบทานแล้ว)

ในระหว่างงวดสามเดือนสิ้นสุดวันที่ 31 มีนาคม 2559 บริษัทฯบันทึกต้นทุนการจ่ายโดยใช้หุ้นเป็นเกณฑ์ตามใบสำคัญแสดงสิทธิที่จะซื้อหุ้นสามัญของบริษัทฯที่จัดสรรให้พนักงานของบริษัทฯย่อยเป็นราคาทุนของเงินลงทุนในบริษัทย่อยจำนวน 2.5 ล้านบาท (2558: 0.8 ล้านบาท)

ในระหว่างไตรมาสที่หนึ่งปี 2558 บริษัท บิทูเมน มารีน จำกัด ได้ประกาศจ่ายเงินปันผลจำนวน 105 ล้านบาท โดยนำเงินปันผลที่ต้องจ่ายหักกลับกับหนี้ที่ค้างกับบริษัทฯ

ในเดือนธันวาคม 2558 บริษัทฯได้ทำสัญญา Share Purchase Agreement (“SPA”) กับ Colas S.A. ซึ่งเป็นกิจการที่เกี่ยวข้องกันในต่างประเทศ เพื่อซื้อหุ้นสามัญของบริษัทต่างๆในกลุ่มธุรกิจยางมะตอยและธุรกิจเรือรวม 5 บริษัท ต่อมาเมื่อวันที่ 5 มกราคม 2559 ที่ประชุมวิสามัญผู้ถือหุ้นครั้งที่ 1/2559 มีมติเห็นชอบให้บริษัทฯเข้าซื้อหุ้นสามัญของบริษัทดังกล่าว โดยมีมูลค่าเงินลงทุนเป็นจำนวนเงินประมาณ 61.8 ล้านเหรียญสหรัฐฯ (เทียบเท่าประมาณ 2,219 ล้านบาท) โดยสรุปได้ดังนี้

ชื่อบริษัท	ลักษณะธุรกิจ	จัดตั้งขึ้น ในประเทศ	สัดส่วน	จำนวนเงินลงทุน	จำนวนเงินให้กู้ยืม
			การลงทุน (ร้อยละ)	ในหุ้นสามัญ (ล้านเหรียญสหรัฐฯ)	
บริษัท เรย์โกล แอสฟัลท์ จำกัด	ผลิตและจำหน่าย ยางมะตอย	ไทย	38.00	7.0	-
PT Asphalt Bangun Sarana (“ABS”)*	ผลิตและจำหน่าย ยางมะตอย	อินโดนีเซีย	99.98	9.5	-
Highway Resources Pte Ltd. (“HR”)*	จำหน่ายยางมะตอย	สิงคโปร์	100.00	20.0	-
AD Shipping Pte Ltd. (“ADS”)	เรือขนส่งและ ขนถ่ายสินค้า	สิงคโปร์	100.00	12.0	4.5
Reta Link Pte Ltd. (“RTL”)	เรือขนส่งและ ขนถ่ายสินค้า	สิงคโปร์	100.00	0.8	8.0
รวม				49.3	12.5

\*บริษัทย่อยทั้งสองแห่งมีบริษัทย่อยและบริษัทร่วมอีกจำนวน 3 แห่งดังต่อไปนี้

ชื่อบริษัท	ลักษณะธุรกิจ	จัดตั้งขึ้น ในประเทศ	ลักษณะ ความสัมพันธ์	อัตราร้อยละของ
				การถือหุ้น (ร้อยละ)
<b>บริษัทย่อยและบริษัทร่วมที่ถือหุ้นโดย ABS</b>				
PT Saranaraya Reka Cipta (“SRC”)	ผลิตและจำหน่ายยางมะตอย	อินโดนีเซีย	บริษัทย่อย	100.00
PT Sarana Distribusi Aspal Nusantara (“SDAN”)	ให้เช่าเรือห้องเบน	อินโดนีเซีย	บริษัทร่วม	49.00
<b>บริษัทย่อยที่ถือหุ้นโดย HR</b>				
Asphalt Distribution Co.,Ltd. (“ADCo”)	ผลิตและจำหน่ายยางมะตอย	เวียดนาม	บริษัทย่อย	100.00



\_\_\_\_\_

\_\_\_\_\_


(ยังไม่ได้ตรวจสอบ แต่สอบทานแล้ว)



จากรายการดังกล่าวมีผลทำให้สัดส่วนเงินลงทุนของบริษัทฯ ในบริษัท เรย์โคล แอสฟัลท์ จำกัด เพิ่มขึ้นจากเดิมร้อยละ 41.44 เป็นร้อยละ 79.44 บริษัทฯ ได้บันทึกการเปลี่ยนแปลงในส่วนได้เสียของบริษัทฯข้างต้นจำนวน 173.6 ล้านบาท ไว้ภายใต้รายการ “การเปลี่ยนแปลงส่วนได้เสียของบริษัทฯ ในบริษัทย่อย โดยไม่ได้สูญเสียอำนาจควบคุม” ในส่วนของผู้ถือหุ้นในงบการเงินรวม

สำหรับเงินลงทุนในบริษัทย่อยแห่งใหม่ 4 แห่ง การลงทุนข้างต้นมีผลทำให้บริษัทฯมีอำนาจในการควบคุมในบริษัทย่อยดังกล่าวตั้งแต่วันที่ 1 มกราคม 2559 (วันซื้อกิจการ) ซึ่งตามมาตรฐานการรายงานทางการเงินฉบับที่ 3 (ปรับปรุง 2552) บริษัทฯจะต้องพิจารณามูลค่ายุติธรรมสุทธิของสินทรัพย์ หนี้สิน และหนี้สินที่อาจเกิดขึ้นที่ระบุได้ของบริษัทย่อยแห่งใหม่ทั้ง 4 แห่ง ณ วันที่ซื้อกิจการ ในเบื้องต้น บริษัทฯประเมินว่า ส่วนต่างของมูลค่าเงินลงทุนที่คำนวณจากมูลค่าสินทรัพย์สุทธิตามบัญชีของบริษัทย่อยดังกล่าวกับต้นทุนการจ่ายซื้อทั้งสิ้นของบริษัทย่อยมีจำนวนประมาณ 216.7 ล้านบาท อย่างไรก็ตาม บริษัทฯอยู่ในระหว่างการดำเนินการหามูลค่ายุติธรรมสุทธิของสินทรัพย์ หนี้สิน และหนี้สินที่อาจเกิดขึ้นที่ระบุได้ ณ วันที่ซื้อกิจการ ซึ่งขณะนี้ยังไม่แล้วเสร็จ ผลต่างจำนวน 216.7 ล้านบาทดังกล่าว จึงได้บันทึกเป็น “ประมาณการของส่วนได้เสียในมูลค่าสินทรัพย์สุทธิของบริษัทย่อยที่ต่ำกว่าต้นทุน” และแสดงไว้เป็นสินทรัพย์ไม่หมุนเวียนในงบแสดงฐานะการเงินรวม

รายละเอียดการซื้อกิจการมีดังต่อไปนี้

	(หน่วย: พันบาท)
ราคาจ่ายซื้อ	
เงินสดจ่ายเพื่อซื้อกิจการ	1,513,222
ประมาณการมูลค่าทางบัญชีของสินทรัพย์สุทธิที่ได้รับ	(1,296,495)
ประมาณการผลต่างของมูลค่าสินทรัพย์สุทธิที่ได้รับที่ต่ำกว่าต้นทุน	216,727
เงินสดที่จ่ายไปในการซื้อกิจการ	1,513,222
หัก: เงินสดและรายการเทียบเท่าเงินสดของกิจการที่ซื้อ	(256,240)
กระแสเงินสดจ่ายในการซื้อกิจการ - สุทธิจากเงินสดและรายการเทียบเท่าเงินสดที่ได้รับ	1,256,982





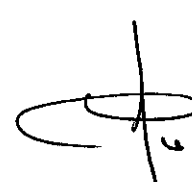
 

(ยังไม่ได้ตรวจสอบ แต่สอบทานแล้ว)

มูลค่าตามบัญชีของสินทรัพย์และหนี้สินจากการซื้อกิจการใน ณ วันที่ 1 มกราคม 2559 เป็นดังนี้

	(หน่วย: พันบาท) มูลค่าตามบัญชีของกิจการที่ถูกซื้อ ณ วันที่ 1 มกราคม 2559
เงินสดและรายการเทียบเท่าเงินสด	256,240
ลูกหนี้การค้าและลูกหนี้อื่น	713,599
สินค้าคงเหลือ	276,483
สินทรัพย์หมุนเวียนอื่น	84,898
อาคาร และอุปกรณ์	1,153,987
สิทธิการเช่า	57,702
สินทรัพย์ไม่มีตัวตน	12,509
สินทรัพย์ภาษีเงินได้รอการตัดบัญชีสุทธิ	41,402
สินทรัพย์ไม่หมุนเวียนอื่น	50,745
เงินกู้ยืมระยะสั้นจากสถาบันการเงิน	(359,908)
เงินกู้ยืมระยะสั้นจากกิจการที่เกี่ยวข้องกัน*	(451,108)
เจ้าหนี้การค้าและเจ้าหนี้อื่น	(355,092)
ภาษีเงินได้ค้างจ่าย	(42,446)
หนี้สินหมุนเวียนอื่น	(115,070)
สำรองผลประโยชน์ระยะยาวของพนักงาน	(19,955)
หนี้สินไม่หมุนเวียนอื่น	(7,456)
องค์ประกอบอื่นของส่วนของผู้ถือหุ้น	(35)
สินทรัพย์สุทธิ	1,296,495

\* ในเดือน กุมภาพันธ์ 2559 บริษัท ได้เข้าทำสัญญา Loan Purchase Agreement กับ Colas S.A. เพื่อซื้อเงินกู้ยืมระยะสั้นจำนวน 12.5 ล้านดอลลาร์สหรัฐ (ประมาณ 488 ล้านบาท) ที่ทาง Colas S.A. ให้ ADS และ RTL กู้ยืม การซื้อเงินกู้ยืมดังกล่าวเป็นการซื้อเงินกู้ด้วยยอดคงเหลือตามสัญญาเงินกู้ยืม และใช้เงื่อนไขภายใต้สัญญาเงินกู้ยืมเดิม โดยเงินกู้ยืมดังกล่าวมีอัตราดอกเบี้ยซึ่งอ้างอิงกับอัตรา LIBOR และจะครบกำหนดชำระคืนในเดือนมิถุนายน 2559 โดยบริษัท ได้จ่ายเงินเพื่อซื้อเงินกู้ดังกล่าวแล้วในเดือน กุมภาพันธ์ 2559

(ยังไม่ได้ตรวจสอบ แต่สอบทานแล้ว)

Kemaman Bituman Company Sdn Bhd ("KBC")

ในระหว่างไตรมาสที่หนึ่งปี 2559 บริษัทฯ ได้ซื้อเงินลงทุนใน KBC จำนวน 141.6 ล้านหุ้นหรือเท่ากับร้อยละ 44.80 จาก Kemaman Oil Corporation Sdn Bhd ("KOC") ในราคา 123.2 ล้านริงกิต (เทียบเท่าประมาณ 1,066.5 ล้านบาท) โดยบริษัทฯ ได้รับการ โอนหุ้นดังกล่าวในวันที่ 21 มีนาคม 2559

จากรายการขายดังกล่าว KOC ได้บันทึกผลขาดทุนจากการขายเงินลงทุนใน KBC ภายใต้วิธีราคาทุนจำนวน 18.4 ล้านริงกิต (เทียบเท่าประมาณ 159.5 ล้านบาท) ในส่วนของกำไรหรือขาดทุนในงบการเงินเฉพาะกิจการ อย่างไรก็ตามไม่มีผลกระทบต่องบการเงินรวม

7. ที่ดิน อาคารและอุปกรณ์

รายการเปลี่ยนแปลงของบัญชีที่ดิน อาคารและอุปกรณ์สำหรับงวดสามเดือนสิ้นสุดวันที่ 31 มีนาคม 2559 สรุปได้ดังนี้

	(หน่วย: พันบาท)	
	งบการเงินรวม	งบการเงินเฉพาะกิจการ
<b>มูลค่าสุทธิตามบัญชี ณ วันที่ 1 มกราคม 2559</b>	7,075,695	552,045
เพิ่มขึ้นจากการลงทุนในบริษัทย่อยแห่งใหม่ (หมายเหตุ 6)	1,153,987	-
ซื้อเพิ่มระหว่างงวด - ราคาทุน	289,678	62,940
จำหน่าย/ตัดจำหน่ายระหว่างงวด - มูลค่าสุทธิตามบัญชี		
ณ วันที่จำหน่าย/ตัดจำหน่าย	(2,078)	(6)
ค่าเสื่อมราคาสำหรับงวด	(161,661)	(17,208)
ผลต่างจากการแปลงค่างบการเงินที่เป็นเงินตราต่างประเทศ	(130,890)	-
<b>มูลค่าสุทธิตามบัญชี ณ วันที่ 31 มีนาคม 2559</b>	<b>8,224,731</b>	<b>597,771</b>

8. เจ้าหนี้การค้าและเจ้าหนี้อื่น

	(หน่วย: พันบาท)			
	งบการเงินรวม		งบการเงินเฉพาะกิจการ	
	31 มีนาคม	31 ธันวาคม	31 มีนาคม	31 ธันวาคม
	2559	2558	2559	2558
		(ตรวจสอบแล้ว)		(ตรวจสอบแล้ว)
เจ้าหนี้การค้า - กิจการที่เกี่ยวข้องกัน (หมายเหตุ 4)	12,024	11,796	596,141	408,281
เจ้าหนี้การค้า - กิจการที่ไม่เกี่ยวข้องกัน	698,124	1,518,367	479,404	1,209,923
เจ้าหนี้กิจการที่เกี่ยวข้องกัน (หมายเหตุ 4)	16,876	73,369	19,755	57,476
ค่าใช้จ่ายค้างจ่าย	382,810	429,648	99,731	218,880
เจ้าหนี้อื่น	325,106	220,445	146,852	81,896
<b>รวมเจ้าหนี้การค้าและเจ้าหนี้อื่น</b>	<b>1,434,940</b>	<b>2,253,625</b>	<b>1,341,883</b>	<b>1,976,456</b>



*[Signature]*

*[Signature]*

(ยังไม่ได้ตรวจสอบ แต่สอบทานแล้ว)

## 9. เงินกู้ยืมระยะยาว

การเปลี่ยนแปลงของบัญชีเงินกู้ยืมระยะยาวสำหรับงวดสามเดือนสิ้นสุดวันที่ 31 มีนาคม 2559 มีรายละเอียดดังนี้

	(หน่วย: พันบาท)
	งบการเงินรวม
ยอดคงเหลือ ณ วันที่ 1 มกราคม 2559	2,481,511
จ่ายคืนเงินกู้	(114,100)
กำไรจากอัตราแลกเปลี่ยนที่ยังไม่เกิดขึ้นจริง	(9,744)
ผลต่างจากการแปลงค่าบการเงินที่เป็นเงินตราต่างประเทศ	(31,758)
ยอดคงเหลือ ณ วันที่ 31 มีนาคม 2559	2,325,909
หัก: ส่วนที่ถึงกำหนดชำระภายในหนึ่งปี	(401,875)
เงินกู้ยืมระยะยาว - สุทธิจากส่วนที่ถึงกำหนดชำระภายในหนึ่งปี	1,924,034


### เงื่อนไขของสัญญาเงินกู้

บริษัทขอปฏิบัติตามเงื่อนไขภายใต้สัญญาเงินกู้ยืมระยะยาวเช่นเดียวกับที่ได้เปิดเผยไว้ในงบการเงินรวมสำหรับปีสิ้นสุดวันที่ 31 ธันวาคม 2558

## 10. สัญญาแลกเปลี่ยนอัตราดอกเบี้ยเงินกู้ยืม

บริษัทฯ และ Kemaman Bitumen Sdn Bhd (“KBC”) ได้ทำสัญญาแลกเปลี่ยนอัตราดอกเบี้ยเงินกู้ยืมจากอัตราดอกเบี้ยลอยตัวตามที่ระบุในสัญญาเงินกู้ยืมเป็นอัตราดอกเบี้ยคงที่ โดยมีรายละเอียดดังนี้

ผู้ทำสัญญา	สัญญาเริ่ม	อัตราดอกเบี้ย		มูลค่าคงเหลือตามสัญญา	
		คงที่ตามสัญญา (ร้อยละ)	สัญญาลิ้นสุด	31 มีนาคม 2559	31 ธันวาคม 2558 (ตรวจสอบแล้ว)
<u>สำหรับเงินกู้ยืมระยะสั้น</u>					
บริษัทฯ	กันยายน 2557	1.20 ถึง 1.26	ธันวาคม 2560	25 ล้านดอลลาร์สหรัฐฯ	25 ล้านดอลลาร์สหรัฐฯ
บริษัทฯ	ตุลาคม 2557	1.15 ถึง 1.26	ธันวาคม 2560	25 ล้านดอลลาร์สหรัฐฯ	25 ล้านดอลลาร์สหรัฐฯ
<u>สำหรับเงินกู้ยืมระยะยาว</u>					
บริษัทฯ	พฤษภาคม 2555	5.21	มีนาคม 2561	339 ล้านบาท	420 ล้านบาท
KBC	ธันวาคม 2556	0.54	สิงหาคม 2559	2 ล้านดอลลาร์สหรัฐฯ	2 ล้านดอลลาร์สหรัฐฯ
KBC	ธันวาคม 2556	0.93	เมษายน 2561	10 ล้านดอลลาร์สหรัฐฯ	11 ล้านดอลลาร์สหรัฐฯ





## 11. วงเงินสินเชื่อ

วงเงินสินเชื่อที่บริษัทฯและบริษัทย่อยได้รับจากสถาบันการเงินมีหลักประกันดังต่อไปนี้

- ก) การค้ำประกัน โดยบริษัทฯ บริษัทย่อยของบริษัทฯ และผู้ถือหุ้นของบริษัทฯ
- ข) การจำนำ/จำนองสินทรัพย์ของบริษัทย่อย โดย ณ วันที่ 31 มีนาคม 2559 และวันที่ 31 ธันวาคม 2558 สินทรัพย์ดังกล่าวมีมูลค่าสุทธิตามบัญชีสรุปได้ดังนี้

(หน่วย: ล้านบาท)

	งบการเงินรวม	
	31 มีนาคม 2559	31 ธันวาคม 2558
		(ตรวจสอบแล้ว)
สิทธิการเช่า - สุทธิ	371	387
ที่ดิน อาคาร และอุปกรณ์ - สุทธิ	5,392	5,391

ค) การมีข้อจำกัดว่าบริษัทฯและบริษัทย่อยจะไม่ก่อให้เกิดภาระผูกพันต่อทรัพย์สิน

ง) หนังสือให้การสนับสนุนทางการเงินซึ่งบริษัทฯและบริษัทย่อยได้ออกให้แก่ธนาคารต่างๆ

จ) บริษัทฯยินยอมให้บริษัทย่อยร่วมใช้วงเงินสินเชื่อของบริษัทฯ โดยบริษัทฯต้องลงนามรับผิดชอบต่อธนาคารในฐานะลูกหนี้ร่วมในการใช้สินเชื่อของบริษัทฯย่อยในแต่ละคราว

## 12. ภาษีเงินได้

ภาษีเงินได้สำหรับงวดสามเดือนสิ้นสุดวันที่ 31 มีนาคม 2559 และ 2558 สรุปได้ดังนี้

(หน่วย: พันบาท)

	งบการเงินรวม		งบการเงินเฉพาะกิจการ	
	2559	2558	2559	2558
<b>ภาษีเงินได้ปัจจุบัน:</b>				
ภาษีเงินได้นิติบุคคลสำหรับปี	(400,199)	(208,989)	(291,389)	(166,935)
<b>ภาษีเงินได้รอการตัดบัญชี:</b>				
ภาษีเงินได้รอการตัดบัญชีจากการเกิดผลแตกต่าง				
ชั่วคราวและการกลับรายการผลแตกต่างชั่วคราว	185,228	(47,768)	141,884	(62,548)
<b>ค่าใช้จ่ายภาษีเงินได้ที่แสดงอยู่ใน</b>				
<b>งบกำไรขาดทุนเบ็ดเสร็จ</b>	<b>(214,971)</b>	<b>(256,757)</b>	<b>(149,505)</b>	<b>(229,483)</b>



(ยังไม่ได้ตรวจสอบ แต่สอบทานแล้ว)

จำนวนภาษีเงินได้ที่เกี่ยวข้องกับส่วนประกอบแต่ละส่วนของกำไรขาดทุนเบ็ดเสร็จอื่นสำหรับงวดสามเดือนสิ้นสุดวันที่ 31 มีนาคม 2559 และ 2558 สรุปได้ดังนี้


(หน่วย: พันบาท)


	งบการเงินรวม		งบการเงินเฉพาะกิจการ	
	2559	2558	2559	2558
ภาษีเงินได้รอการตัดบัญชีที่เกี่ยวข้องกับ การเปลี่ยนแปลงในมูลค่ายุติธรรมของ สัญญาแลกเปลี่ยนอัตราดอกเบี้ยเงินกู้ยืม	-	(139)	-	(139)


### 13. กำไรต่อหุ้น

กำไรต่อหุ้นขั้นพื้นฐานคำนวณโดยหารกำไรสำหรับงวดที่เป็นของผู้ถือหุ้นของบริษัทฯ (ไม่รวมกำไรขาดทุนเบ็ดเสร็จอื่น) ด้วยจำนวนถัวเฉลี่ยถ่วงน้ำหนักของหุ้นสามัญที่ออกอยู่ในระหว่างงวด

กำไรต่อหุ้นปรับลดคำนวณโดยหารกำไรสำหรับงวดที่เป็นของผู้ถือหุ้นของบริษัทฯ (ไม่รวมกำไรขาดทุนเบ็ดเสร็จอื่น) ด้วยผลรวมของจำนวนหุ้นสามัญถัวเฉลี่ยถ่วงน้ำหนักที่ออกอยู่ในระหว่างงวดกับจำนวนถัวเฉลี่ยถ่วงน้ำหนักของหุ้นสามัญที่บริษัทฯ อาจต้องออกเพื่อแปลงหุ้นสามัญเทียบเท่าให้เป็นหุ้นสามัญ โดยสมมติว่าได้มีการแปลงเป็นหุ้นสามัญ ณ วันต้นงวดหรือ ณ วันออกหุ้นสามัญเทียบเท่า โดยไม่ได้พิจารณาระยะเวลาของการใช้สิทธิ อย่างไรก็ตาม ไม่มีการนำไปสำคัญแสดงสิทธิที่จะซื้อหุ้นสามัญที่จัดสรรให้แก่กรรมการบริหารและ/หรือพนักงานของบริษัทและบริษัทย่อย ("ESOP") ที่ราคาใช้สิทธิรวมกับมูลค่ายุติธรรมของบริการที่ให้แก่บริษัทฯ และบริษัทย่อยในอนาคตภายใต้ ESOP ดังกล่าวที่มีราคาสูงกว่าราคาตลาดถัวเฉลี่ยสำหรับงวดมารวมคำนวณกำไรต่อหุ้นปรับลดสำหรับงวดสามเดือนสิ้นสุดวันที่ 31 มีนาคม 2559 และ 2558



  
\_\_\_\_\_



(ยังไม่ได้ตรวจสอบ แต่สอบทานแล้ว)

กำไรต่อหุ้นขั้นพื้นฐานและกำไรต่อหุ้นปรับลดแสดงการคำนวณได้ดังนี้

งบการเงินรวม							
สำหรับงวดสามเดือนสิ้นสุดวันที่ 31 มีนาคม							
กำไรสำหรับงวด		จำนวนหุ้นสามัญถัวเฉลี่ย		กำไรต่อหุ้น			
		ถ่วงน้ำหนัก					
2559	2558	2559	2558	2559	2558		
(พันบาท)	(พันบาท)	(พันหุ้น)	(พันหุ้น)	(บาท)	(บาท)		
<b>กำไรต่อหุ้นขั้นพื้นฐาน</b>							
กำไรส่วนที่เป็นของผู้ถือหุ้นของบริษัทฯ		1,185,853	1,125,761	1,543,953	1,534,408	0.77	0.73
<b>ผลกระทบของหุ้นสามัญเทียบเท่าปรับลด</b>							
ESOP-W1	-	-	116	2,616			
ESOP-W2	-	-	461	1,247			
ESOP-W3	-	-	8,839	3,516			
ESOP-W4	-	-	9,360	3,827			
ESOP-W5	-	-	5,016	-			
	-	-	23,792	11,206			
<b>กำไรต่อหุ้นปรับลด</b>							
กำไรที่เป็นของผู้ถือหุ้นสามัญ							
สมมติว่ามีการใช้สิทธิซื้อหุ้นสามัญ							
จากใบสำคัญแสดงสิทธิ		1,185,853	1,125,761	1,567,745	1,545,614	0.76	0.73

งบการเงินเฉพาะกิจการ							
สำหรับงวดสามเดือนสิ้นสุดวันที่ 31 มีนาคม							
กำไรสำหรับงวด		จำนวนหุ้นสามัญถัวเฉลี่ย		กำไรต่อหุ้น			
		ถ่วงน้ำหนัก					
2559	2558	2559	2558	2559	2558		
(พันบาท)	(พันบาท)	(พันหุ้น)	(พันหุ้น)	(บาท)	(บาท)		
<b>กำไรต่อหุ้นขั้นพื้นฐาน</b>							
กำไรส่วนที่เป็นของผู้ถือหุ้นของบริษัทฯ		588,219	1,020,323	1,543,953	1,534,408	0.38	0.66
<b>ผลกระทบของหุ้นสามัญเทียบเท่าปรับลด</b>							
ESOP-W1	-	-	116	2,616			
ESOP-W2	-	-	461	1,247			
ESOP-W3	-	-	8,839	3,516			
ESOP-W4	-	-	9,360	3,827			
ESOP-W5	-	-	5,016	-			
	-	-	23,792	11,206			
<b>กำไรต่อหุ้นปรับลด</b>							
กำไรที่เป็นของผู้ถือหุ้นสามัญ							
สมมติว่ามีการใช้สิทธิซื้อหุ้นสามัญ							
จากใบสำคัญแสดงสิทธิ		588,219	1,020,323	1,567,745	1,545,614	0.38	0.66



Signature: *[Handwritten Signature]*

Signature: *[Handwritten Signature]*

14. **ทุนเรือนหุ้น**

ในระหว่างงวดมีการจดทะเบียนเพิ่มทุนจากการใช้สิทธิตาม ESOP-W1 และ ESOP-W2 ซึ่งสรุปได้ดังนี้

	ESOP-W1	ESOP-W2	รวม
จำนวนใบสำคัญแสดงสิทธิที่ถูกใช้สิทธิ (หน่วย)	8,000	1,150	9,150
จำนวนหุ้นสามัญใหม่ที่จัดสรร (หุ้น)	80,000	11,500	91,500
จำนวนเงินรับจากการใช้สิทธิ (บาท)	497,520	56,500	554,020

จากการใช้สิทธิดังกล่าวทำให้ทุนชำระแล้วเพิ่มขึ้นจำนวน 91,500 บาท จากเดิมทุนชำระแล้วจำนวน 1,543,850,070 บาท (หุ้นสามัญ 1,543,850,070 หุ้น มูลค่าหุ้นละ 1 บาท) เป็นทุนชำระแล้วจำนวน 1,543,941,570 บาท (หุ้นสามัญ 1,543,941,570 หุ้น มูลค่าหุ้นละ 1 บาท)

บริษัทฯ ได้จดทะเบียนเพิ่มทุนจากการใช้สิทธิดังกล่าวกับกระทรวงพาณิชย์เมื่อวันที่ 13 มกราคม 2559

เมื่อวันที่ 5 มกราคม 2559 ที่ประชุมวิสามัญผู้ถือหุ้นครั้งที่ 1/2559 มีมติเห็นชอบให้เพิ่มทุนจดทะเบียนของบริษัทจากเดิม 1,578,735,570 บาท (หุ้นสามัญจำนวน 1,578,735,570 หุ้น มูลค่าตราไว้หุ้นละ 1 บาท) เป็น 1,579,343,570 บาท (หุ้นสามัญจำนวน 1,579,343,570 หุ้น มูลค่าตราไว้หุ้นละ 1 บาท) เพื่อรองรับการใช้สิทธิตามใบสำคัญแสดงสิทธิของพนักงานตาม โครงการค่าตอบแทนพนักงานระยะยาว ESOP-W1 และ ESOP-W2 เนื่องจากมีการลดหุ้นสามัญจากการรองรับการใช้สิทธิใบสำคัญแสดงสิทธิของพนักงาน ESOP-W1 และ ESOP-W2 ผิดพลาดในอดีตเกินไปจำนวน 101,000 หุ้น และจำนวน 507,000 หุ้นตามลำดับ

บริษัทฯ ได้จดทะเบียนเพิ่มทุนจดทะเบียนดังกล่าวกับกระทรวงพาณิชย์แล้วเมื่อวันที่ 13 มกราคม 2559


ณ วันที่ 31 มีนาคม 2559 บริษัทฯ ได้รับเงินล่วงหน้าค่าหุ้นเพิ่มทุนจากการใช้สิทธิตาม ESOP-W2 ซึ่งสรุปได้ดังนี้

	ESOP-W2
จำนวนใบสำคัญแสดงสิทธิที่ถูกใช้สิทธิ (หน่วย)	35,700
จำนวนหุ้นสามัญใหม่ที่จัดสรร (หุ้น)	357,000
จำนวนเงินรับจากการใช้สิทธิ (บาท)	1,753,941

บริษัทฯ ได้จดทะเบียนเพิ่มทุนจากการใช้สิทธิดังกล่าวกับกระทรวงพาณิชย์เมื่อวันที่ 12 เมษายน 2559

ณ วันที่ 31 มีนาคม 2559 และ 31 ธันวาคม 2558 บริษัทฯ มียอดคงเหลือของใบสำคัญแสดงสิทธิที่จะซื้อหุ้นสามัญที่จัดสรรให้แก่กรรมการบริหารและ/หรือพนักงานของบริษัทฯ และบริษัทย่อยที่ยังไม่ได้ใช้สิทธิสรุปได้ดังนี้

	31 มีนาคม 2559	31 ธันวาคม 2558 (ตรวจสอบแล้ว)
ESOP-W1	15,000 หน่วย	15,000 หน่วย
ESOP-W2	15,000 หน่วย	50,700 หน่วย
ESOP-W3	1,099,100 หน่วย	1,099,100 หน่วย
ESOP-W4	1,178,300 หน่วย	1,178,300 หน่วย
ESOP-W5	11,140,000 หน่วย	11,140,000 หน่วย



*(Handwritten signatures)*

(ยังไม่ได้ตรวจสอบ แต่สอบทานแล้ว)


15. ส่วนงานดำเนินงาน

บริษัทฯ และบริษัทย่อยดำเนินธุรกิจหลักในส่วนงานดำเนินงานเพียงส่วนงานเดียวคือการผลิตและจำหน่ายผลิตภัณฑ์เซรามิกและเครื่องเคลือบ โดยมีการดำเนินงาน  
เรื่องเป็นธุรกิจสนับสนุนการผลิตและจำหน่ายผลิตภัณฑ์เซรามิกและเครื่องเคลือบและจำหน่ายผลิตภัณฑ์เซรามิกและเครื่องเคลือบ โดยมีการดำเนินงาน  
ดำเนินงานของบริษัทและบริษัทย่อย ดังนั้น รายได้ กำไรจากการดำเนินงาน และสินทรัพย์ทั้งหมดที่แสดงอยู่ในงบการเงิน จึงถือเป็นการรายงานตามส่วนงานดำเนินงาน  
บริษัทฯ และบริษัทย่อยจึงแสดงข้อมูลจำแนกตามส่วนงานเฉพาะส่วนงานทางภูมิศาสตร์สำหรับงวดสามเดือนสิ้นสุดวันที่ 31 มีนาคม 2559 และ 2558 ดังนี้

	ส่วนงานที่ตั้งอยู่ในประเทศ		ส่วนงานที่ตั้งอยู่ในต่างประเทศ		การตัดรายการบัญชีระหว่างกัน		งบการเงินรวม	
	2559	2558	2559	2558	2559	2558		
รายได้จากภายนอก	5,609	7,495	995	769	-	-	6,604	8,264
รายได้ระหว่างส่วนงาน	457	785	381	246	(838)	(1,031)	-	-
รายได้ทั้งสิ้น	6,066	8,280	1,376	1,015	(838)	(1,031)	6,604	8,264
กำไรจากการดำเนินงานตามส่วนงาน	944	1,079	232	49	10	(2)	1,186	1,126

(หน่วย: ล้านบาท)

บริษัทฯ และบริษัทย่อยใช้เกณฑ์ในการกำหนดราคาระหว่างกันตามที่กล่าวไว้ในหมายเหตุประกอบงบการเงินระหว่างกาลข้อ 4



*[Handwritten signature]*


16. ภาระผูกพันและหนี้สินที่อาจเกิดขึ้น

16.1 ภาระผูกพันเกี่ยวกับรายจ่ายฝ่ายทุน

บริษัทฯ และบริษัทย่อยมีรายจ่ายฝ่ายทุนซึ่งเกี่ยวข้องกับเครื่องจักร อุปกรณ์ ซอฟต์แวร์คอมพิวเตอร์และการก่อสร้างอาคาร คงเหลือเป็นจำนวนเงินดังนี้

(หน่วย: ล้านบาท)

สกุลเงิน	งบการเงินรวม		งบการเงินเฉพาะกิจการ	
	31 มีนาคม 2559	31 ธันวาคม 2558	31 มีนาคม 2559	31 ธันวาคม 2558
บาท	30	64	30	47
ริงกิต	20	48	-	-
เหรียญสหรัฐอเมริกา	19	22	-	-



16.2 ภาระผูกพันเกี่ยวกับสัญญาเช่าดำเนินงาน

บริษัทฯ และบริษัทย่อยได้ทำสัญญาเช่าที่เกี่ยวข้องกับการเช่าอาคารและโกดัง การเช่าเรือ การเช่ารถ รวมทั้งสัญญาจ้างบริการต่างๆ

บริษัทฯ และบริษัทย่อยมีภาระผูกพันในการจ่ายค่าเช่าและค่าบริการตามสัญญาดังกล่าวดังนี้



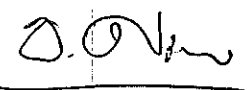
	งบการเงินรวม				งบการเงินเฉพาะกิจการ	
	ด้านบาท	ด้านเหรียญสหรัฐอเมริกา	ด้านเวียดนามดอง	ด้านริงกิต	ด้านบาท	ด้านบาท
31 มีนาคม 2559	31 ธันวาคม 2558	31 มีนาคม 2559	31 ธันวาคม 2558	31 มีนาคม 2559	31 ธันวาคม 2558	31 มีนาคม 2559
35	38	1	3	4,099	-	2
3	4	-	-	11,655	-	-
-	-	-	-	30,670	-	-

จ่ายชำระภายใน

1 ปี

2 ถึง 5 ปี

มากกว่า 5 ปี



(ยังไม่ได้ตรวจสอบ แต่สอบทานแล้ว)

### 16.3 ภาระผูกพันเกี่ยวกับสัญญาให้บริการระยะยาว

บริษัทฯ ได้เข้าทำสัญญาเพื่อรับบริการด้านการบริหารและการตลาดและเพื่อรับความรู้ทางวิชาการและความช่วยเหลือทางด้านเทคนิคเกี่ยวกับการผลิตแอสฟัลท์ อิมัลชันและ โมดิฟายด์ แอสฟัลท์ กับ Colas S.A. ดังนี้

ผู้ทำสัญญา	อายุสัญญา	วันสิ้นสุดสัญญา	ค่าธรรมเนียมตามสัญญา
บริษัทฯ	5 ปี	31 ธันวาคม 2560	ค่าธรรมเนียมการบริหาร 145,000 ยูโรต่อปี และ ค่าธรรมเนียมสำหรับความช่วยเหลือด้านเทคนิคในอัตรา ร้อยละ 0.75 ของยอดขายได้ตามงบการเงินรวมของ บริษัทฯ สำหรับผลิตภัณฑ์ที่กำหนด

### 16.4 ภาระผูกพันเกี่ยวกับสัญญาซื้อน้ำมันดิบ


ในระหว่างปี 2557 บริษัทฯ ได้ทำสัญญาเพื่อซื้อน้ำมันดิบจำนวน 44 ล้านบาร์เรล กับบริษัทแห่งหนึ่งในประเทศเวเนซุเอลา สัญญาดังกล่าวมีระยะเวลา 4 ปี ซึ่งจะครบกำหนดในเดือนธันวาคม 2560


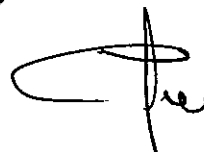
ณ วันที่ 31 มีนาคม 2559 บริษัทฯ มีจำนวนน้ำมันดิบตามสัญญาดังกล่าวที่ยังไม่ได้รับการส่งมอบคงเหลืออยู่ประมาณ 19 ล้านบาร์เรล

### 16.5 หนังสือค้ำประกันธนาคาร

บริษัทฯ และบริษัทย่อยมีหนังสือค้ำประกันที่ออกโดยธนาคารในนามบริษัทฯ และบริษัทย่อย ซึ่งเกี่ยวเนื่องกับภาระผูกพันทางปฏิบัติบางประการตามปกติธุรกิจคงเหลืออยู่เป็นจำนวนเงินดังนี้

สกุลเงิน	งบการเงินรวม		งบการเงินเฉพาะกิจการ	
	31 มีนาคม 2559	31 ธันวาคม 2558 (ตรวจสอบแล้ว)	31 มีนาคม 2559	31 ธันวาคม 2558 (ตรวจสอบแล้ว)
บาท	3	3	2	2
ริงกิต	7	8	-	-
เรนมินบิ	-	5	-	5



(ยังไม่ได้ตรวจสอบ แต่สอบทานแล้ว)

17. ความเสี่ยงจากอัตราแลกเปลี่ยน

บริษัทฯ และบริษัทย่อยมียอดคงเหลือของสินทรัพย์และหนี้สินทางการเงินที่เป็นสกุลเงินตราต่างประเทศ ดังนี้

สกุลเงิน	งบการเงินรวม					
	สินทรัพย์ทางการเงิน		หนี้สินทางการเงิน		อัตราแลกเปลี่ยนเฉลี่ย	
	31 มีนาคม	31 ธันวาคม	31 มีนาคม	31 ธันวาคม	31 มีนาคม	31 ธันวาคม
	2559	2558	2559	2558	2559	2558
	(ล้านบาท)	(ล้านบาท)	(ล้านบาท)	(ล้านบาท)	(บาทต่อหน่วยเงินตราต่างประเทศ)	(บาทต่อหน่วยเงินตราต่างประเทศ)
		(ตรวจสอบแล้ว)		(ตรวจสอบแล้ว)		(ตรวจสอบแล้ว)
เหรียญสหรัฐอเมริกา	33	37	65	40	35.2	36.1
เยน	-	-	15	53	0.3	0.3
ริงกิต	27	15	29	38	9.0	8.4
เวียดนามดอง	-	15	-	-	0.0016	0.0016
อิน โดนีเซียรูเปีย	-	5	-	-	0.0026	0.0026
เหรียญสิงคโปร์	-	-	1	-	26.1	25.5

สกุลเงิน	งบการเงินเฉพาะกิจการ					
	สินทรัพย์ทางการเงิน		หนี้สินทางการเงิน		อัตราแลกเปลี่ยนเฉลี่ย	
	31 มีนาคม	31 ธันวาคม	31 มีนาคม	31 ธันวาคม	31 มีนาคม	31 ธันวาคม
	2559	2558	2559	2558	2559	2558
	(ล้านบาท)	(ล้านบาท)	(ล้านบาท)	(ล้านบาท)	(บาทต่อหน่วยเงินตราต่างประเทศ)	(บาทต่อหน่วยเงินตราต่างประเทศ)
		(ตรวจสอบแล้ว)		(ตรวจสอบแล้ว)		(ตรวจสอบแล้ว)
เหรียญสหรัฐอเมริกา	62	49	58	30	35.2	36.1
เรนมินบิ	82	81	-	-	5.4	5.5
ริงกิต	-	-	2	3	9.0	8.4



*(Handwritten signature)*  
*(Handwritten signature)*



(ยังไม่ได้ตรวจสอบ แต่สอบทานแล้ว)

บริษัทฯ และบริษัทย่อยมีสัญญาซื้อขายเงินตราต่างประเทศล่วงหน้าซึ่งครบกำหนดภายในหนึ่งปีคงเหลือ ดังนี้


ณ วันที่ 31 มีนาคม 2559

สกุลเงิน	งบการเงินรวม		งบการเงินเฉพาะกิจการ		อัตราแลกเปลี่ยนตามสัญญาของ	
	จำนวน	จำนวน	จำนวน	จำนวน	จำนวน	จำนวน
	ที่ขาย	ที่ซื้อ	ที่ขาย	ที่ซื้อ	ที่ขาย	ที่ซื้อ
	(ล้านบาท)	(ล้านบาท)	(ล้านบาท)	(ล้านบาท)		
เหรียญสหรัฐอเมริกา	4	6	4	6	34.9 - 36.3 บาท ต่อ 1 เหรียญสหรัฐอเมริกา	34.9 - 36.4 บาท ต่อ 1 เหรียญสหรัฐอเมริกา

ณ วันที่ 31 ธันวาคม 2558 (ตรวจสอบแล้ว)

สกุลเงิน	งบการเงินรวม		งบการเงินเฉพาะกิจการ		อัตราแลกเปลี่ยนตามสัญญาของ	
	จำนวน	จำนวน	จำนวน	จำนวน	จำนวน	จำนวน
	ที่ขาย	ที่ซื้อ	ที่ขาย	ที่ซื้อ	ที่ขาย	ที่ซื้อ
	(ล้านบาท)	(ล้านบาท)	(ล้านบาท)	(ล้านบาท)		
เหรียญสหรัฐอเมริกา	3	9	3	9	35.6 - 36.2 บาท ต่อ 1 เหรียญสหรัฐอเมริกา	35.9 - 36.3 บาท ต่อ 1 เหรียญสหรัฐอเมริกา

นอกจากนี้ บริษัทฯ และบริษัทย่อยยังมีความเสี่ยงจากการที่มีเงินลงทุนในบริษัทย่อย กิจการร่วมค้าและบริษัทร่วมในต่างประเทศ เงินให้กู้ยืมแก่บริษัทย่อยในต่างประเทศ และเงินกู้ยืมจากสถาบันการเงิน ซึ่ง บริษัทฯ และบริษัทย่อยไม่ได้ทำสัญญาป้องกันความเสี่ยงไว้



## 18. ความเสี่ยงจากความผันผวนของราคาวัตถุดิบและสินค้า

บริษัทฯ และบริษัทย่อยมีความเสี่ยงจากความผันผวนของราคาวัตถุดิบและสินค้า ในการบริหารความเสี่ยงดังกล่าว บริษัทฯ และบริษัทย่อยใช้สัญญาซื้อ/ขายวัตถุดิบและสินค้าสำเร็จรูปล่วงหน้าและสัญญาสิทธิเลือกซื้อ/ขายวัตถุดิบและสินค้าสำเร็จรูปล่วงหน้าเพื่อป้องกันความผันผวนของราคาสินค้าดังกล่าว

ณ วันที่ 31 มีนาคม 2559 และวันที่ 31 ธันวาคม 2558 บริษัทฯ และบริษัทย่อยมีสัญญาประกันความเสี่ยงราคาสินค้าซึ่งแสดงในงบแสดงฐานะการเงินตามมูลค่ายุติธรรมคงเหลืออยู่ดังนี้

ประเภทสัญญา	ประเภทสินค้า	งบการเงินรวม		งบการเงินเฉพาะกิจการ	
		31 มีนาคม	31 ธันวาคม	31 มีนาคม	31 ธันวาคม
		2559	2558	2559	2558
			(ตรวจสอบแล้ว)		(ตรวจสอบแล้ว)
<b>สัญญาที่แสดงเป็นสินทรัพย์</b>					
สัญญาซื้อล่วงหน้า (Forward contract)	ผลิตภัณฑ์ปิโตรเลียม	-	3	-	3
สัญญาขายล่วงหน้า (Forward contract)	น้ำมันดิบ	102	496	102	496
สัญญาขายล่วงหน้า (Forward contract)	ผลิตภัณฑ์ปิโตรเลียม	-	1,146	-	1,146
สัญญาขายล่วงหน้า (Future contract)	ยางมะตอย	7	-	-	-
Two - ways collar option	ผลิตภัณฑ์ปิโตรเลียม	-	30	-	30
Four - ways collar option	น้ำมันดิบ	59	-	59	-
รวมสัญญาประกันความเสี่ยงราคาสินค้า					
ที่แสดงเป็นสินทรัพย์		168	1,675	161	1,675
<b>สัญญาที่แสดงเป็นหนี้สิน</b>					
สัญญาซื้อล่วงหน้า (Forward contract)	น้ำมันดิบ	-	298	-	298
สัญญาซื้อล่วงหน้า (Forward contract)	ผลิตภัณฑ์ปิโตรเลียม	-	473	-	473
สัญญาขายล่วงหน้า (Forward contract)	น้ำมันดิบ	117	7	117	7
สัญญาขายล่วงหน้า (Forward contract)	ผลิตภัณฑ์ปิโตรเลียม	21	3	21	3
สัญญาขายล่วงหน้า (Future contract)	ยางมะตอย	-	1	-	-
Four - ways collar option	น้ำมันดิบ	40	38	40	38
รวมสัญญาประกันความเสี่ยงราคาสินค้า					
ที่แสดงเป็นหนี้สิน		178	820	178	819



Signature: *[Handwritten Signature]*



20. เหตุการณ์ภายหลังรอบระยะเวลารายงาน

การจ่ายเงินปันผล

ที่ประชุมสามัญผู้ถือหุ้นของบริษัทฯ ครั้งที่ 1/2559 เมื่อวันที่ 11 เมษายน 2559 ได้มีมติอนุมัติให้จ่ายเงินปันผลสำหรับปี 2558 ในอัตราหุ้นละ 0.4 บาท รวมเงินปันผลทั้งสิ้น 617,576,628 บาท

บริษัทฯ ได้จ่ายเงินปันผลดังกล่าวแล้วเมื่อวันที่ 29 เมษายน 2559

การซื้อหุ้นสามัญของบริษัทย่อยและซื้อเงินลงทุนในบริษัทย่อยแห่งใหม่

ที่ประชุมคณะกรรมการของบริษัทฯ ครั้งที่ 3/2559 เมื่อวันที่ 11 เมษายน 2559 ได้มีมติอนุมัติดังต่อไปนี้

- อนุมัติให้บริษัทฯ เข้าซื้อหุ้นสามัญร้อยละ 20.56 ของบริษัท เรย์โคล แอสฟัลท์ จำกัด ในราคา 3.77 ล้านบาทหรือประมาณ 132 ล้านบาท) โดยบริษัทฯ ได้รับการโอนหุ้นดังกล่าวในวันที่ 28 เมษายน 2559
- อนุมัติให้บริษัทฯ และ/หรือบริษัทย่อยเข้าซื้อหุ้นสามัญร้อยละ 100 ของ Colas Vietnam Co., Ltd. จาก Colas S.A. ซึ่งเป็นกิจการที่เกี่ยวข้องกันในต่างประเทศ โดยมีมูลค่าเงินลงทุนเป็นจำนวนเงินประมาณ 1 ล้านบาทหรือประมาณ 1 ล้านบาท ปัจจุบัน บริษัทฯ อยู่ระหว่างการจัดทำสัญญาซื้อขาย

21. การอนุมัติงบการเงินระหว่างกาล

งบการเงินระหว่างกาลนี้ได้รับอนุมัติให้ออกโดยกรรมการผู้มีอำนาจของบริษัทฯ เมื่อวันที่ 9 พฤษภาคม 2559



*[Handwritten signature]*

*[Handwritten signature]*